

Planungshilfe - planning aids - aide planification

Edelstahlmöbel **Gastroline / Masterline Pro H2, H3**

Stainless steel furniture **Gastroline / Masterline Pro H2, H3**

Meubles en acier inox **Gastroline/ Masterline Pro H2, H3**



Gastroline

Neutral-, Kälte- und Wärmemöbelprogramm
Programme for ambient, refrigerated and heating units
Programme de unités neutres, réfrigérateurs et chauffante

Technische Unterlagen / Technical documents / Documentation technique

Möbel CrNi / Furniture CrNi / Meubles CrNi

Allgemeine Informationen	14
General information	14
Information général	14
Beschreibung	14
Description	14
Description	14
Umfang	14
Scope	14
Etendue du programme	14
Aufbau	14
Design	14
Conception	14
Zusammenbau	14
Combination	14
Assemblage	14
Bodenabstand	15
Floor clearance	15
Garde au sol	15
Fronten	15
Fronts	15
Parties frontales	15
Einsatzgebiet	15
Applications	15
Domaines d'application	15
Füsse	15
Feets	15
Pieds	15
Unterbauten, Materialqualität	16
Quality of material	16
Qualité de matériel	16
Neutrale Elemente	16
Neutral Units	16
Meubles neutres	16
Türen	16
Doors	16
Portes battantes	16
Schubladen	16
Drawers	16
Tiroirs	16
Wärmeschränke	16
Heating cabinets	16
Meubles chauffants	16

Möbel CrNi / Furniture CrNi / Meubles CrNi

Ausführung Kühlmöbel	17
Refrigerated units	17
Meubles réfrigérants	17
Sicherheitsvorschriften	17
Safety regulations	17
Consignes de sécurité	17
Systemschlüssel Gastroline Sortiment 2011 / Deutsch	18
Key of Gastroline assortment 2011 / English	19
Clé du système de la gamme Gastroline 2011 / Français	20
Gastroline Masssbilder	21
Gastroline Dimensional drawings	21
Gastroline Dimensions et données de raccordement	21
Gastroline Masssbilder Kühlung	22
Gastroline Dimensional drawings Refrigeration	22
Gastroline Dimensions et données de raccordement Refroidissement	22
Neutral 510	25
Ambient 510	25
Neutres 510	25
Aufstellmöglichkeiten	25
Installation possibilities	25
Possibilités de mise en place	25
Schrankfach offen 510	27
Neutral open unit 510	27
Éléments neutre ouverts 510	27
Schrankfächer mit Türen 510	28
Neutral units with doors 510	28
Éléments neutre avec portes 510	28
Normblechschränke 510	29
Standard tray units 510	29
Armoires en tôle standards Gastro-Norme 510	29
Schubladenelemente 510	30
Drawer elements 510	30
Blocs à tiroirs 510	30
Schubladennutzhöhen 510	30
Usable height of drawers 510	30
Hauteur utilisable des tiroirs 510	30
Spezialunterbauten 510	31
Special units 510	31
Meubles spéciaux 510	31

Möbel CrNi / Furniture CrNi / Meubles CrNi

Wärme 510	33
Heated 510	33
Chauffante 510	33
Aufstellmöglichkeiten	33
Installation possibilities	33
Possibilités pour le montage.....	33
Wärmeschränke 510.....	35
Warming cupboards 510.....	35
Armoires chauffantes 510.....	35
Neutral 710	37
Ambient 710	37
Neutres 710	37
Aufstellmöglichkeiten	37
Installation possibilities	37
Possibilités de mise en place.....	37
Tablarschränke offen 710	39
Shelf units open 710	39
Eléments de rangement ouverts 710.....	39
Tablarschränke mit Türen 710.....	41
Shelf units with doors 710.....	41
Eléments de rangement avec portes 710.....	41
Normblechschränke 710.....	44
Standard tray units 710.....	44
Armoires en tôle standards Gastro-Norme 710.....	44
Schubladenelemente 710	45
Drawer elements 710.....	45
Blocs à tiroirs 710	45
Schubladennutzhöhe	45
Usable height of drawer	45
Hauteur utilisable des tiroirs	45
Kombischränke 710	47
Combined cabinets 710	47
Armoires de rangement combines 710.....	47
Spezialunterbauten 710.....	49
Special units 710.....	49
Meubles spéciaux 710	49
Beckenunterschrank 710	50
Base cabinet for sinks 710.....	50
Armoire pour éviers 710.....	50

Möbel CrNi / Furniture CrNi / Meubles CrNi

Kälte 710	53
Cold 710	53
Froid 710	53
Systemschlüssel Kälte / System key Refrigeration / Clé du Système.....	53
Kühlelemente mit Eigenkühlung 710	54
Refrigerated units self contained 710	54
Meubles réfrigérés avec compresseur 710	54
Aufstellmöglichkeiten	56
Installation possibilities	56
Possibilités pour le montage.....	56
Kühlelemente für Zentralkühlung 710.....	62
Refrigerated units for central cooling 710.....	62
Meubles réfrigérés pour refroidissement central 710	62
Kühlelemente mit Saladettenausschnitt 710	67
Refrigeration units for sandwich module 710	67
Éléments de refroidissement avec découpe pour saladettes 710.....	67
Kühlelemente für 2 Temperaturen 710.....	74
Cooling units for 2 temperatures 710.....	74
Éléments de refroidissement pour 2 températures 710.....	74
Tiefkühlelemente für Eigen- und Zentralgekühlung 710.....	79
Freezing elements self contained and central cooling 710.....	79
Élément de congélation pour refroidissement par compresseur et centrale 710	79
Basiskorpus für Eigen- und Zentralgekühlung 710.....	84
Base element self contained and for central cooling 710	84
Élément de base pour refroidissement par compresseur et central 710.....	84
Basiskorpus 710mm hoch	85
Base unit 710mm height	85
Élément de bas 710mm en hauteur.....	85
Kühlelement mit Kältemaschine Basiskorpus 710.....	86
Refrigerated base element self contained 710	86
Élément refroidis de base avec compresseur 710	86
Kühlelement mit Installationsfach Basiskorpus 710	87
Refrigerated base element for central cooling 710.....	87
Élément refroidis de base avec compartiment d'installation 710	87
Mehrpreis Ausstattung auf Kühlelement Basiskorpus 710.....	88
Additional charges on base elements 710.....	88
Supplément de l'équiomment pour l'élément de base 710.....	88
Mehrpreis Saladettenausschnitt auf Kühlelement Basiskorpus 710 / 760	89
Zusatzausstattung für Kühlung & Tiefkühlung 710 / 760.....	89
Minderpreis Klapp- / Schiebedeckel 710 / 760	89
Additional charges for the cut-out of sandwich unit in a base 710 / 760	90
Optional accessories for Cooling and freezing elements 710 / 760	90
Price reduction for sandwich units without lid 710 / 760.....	90

Möbel CrNi / Furniture CrNi / Meubles CrNi

Supplément découpe saladettes sur le meuble de base refroidi 710 / 760.....	91
Équipement supplémentaire pour refroidissement et réfrigération 710 / 760.....	91
Minoration de prix pour couvercle abattant / coulissant 710 / 760	91
Wärme 710.....	93
Heated 710.....	93
Chauffante 710.....	93
Aufstellmöglichkeiten	93
Installation possibilities	93
Possibilités pour le montage.....	93
Wärmeschränke 710.....	95
Warming cupboards 710.....	95
Armoires chauffantes 710.....	95
Anschlusswerte	95
Power connection	95
Connection électrique	95
Neutral 760	97
Ambient 760	97
Neutres 760	97
Aufstellmöglichkeiten	97
Installation possibilities	97
Possibilités de mise en place.....	97
Tablarschränke offen 760	99
Shelf units open 760	99
Éléments de rangement ouverts 760.....	99
Tablarschränke mit Türen 760.....	101
Shelf units with doors 760.....	101
Éléments de rangement avec portes 760.....	101
Normblechschränke 760.....	104
Standard tray units 760.....	104
Armoires en tôle standards Gastro-Norme 760.....	104
Schubladenelemente 760	105
Drawer elements 760.....	105
Blocs à tiroirs 760	105
Schubladennutzhöhen 760	105
Usable height of drawers 760	105
Hauteur utilisable des tiroirs 760	105
Kombischränke 760	107
Combined cabinets 760	107
Armoires de rangement combinées 760.....	107
Beckenunterschrank 760	109
Base cabinet for sinks 760.....	109
Armoire pour éviers 760.....	109

Möbel CrNi / Furniture CrNi / Meubles CrNi

Kälte 760	111
Cold 760	111
Froid 760	111
Systemschlüssel Kälte / System key Refrigeration / Clé du Système	111
Kühlelemente mit Eigenkühlung 760	112
Refrigerated units self contained 760	112
Meubles réfrigérés avec compresseur 760	112
Aufstellmöglichkeiten	114
Installation possibilities	114
Possibilités pour le montage	114
Kühlelemente für Zentralkühlung 760	120
Refrigerated units for central cooling 760	120
Meubles réfrigérés pour refroidissement central 760	120
Kühlelemente mit Saladetenausschnitt 760	125
Refrigeration units for sandwich module 760	125
Éléments de refroidissement avec découpe pour saladettes 760	125
Tiefkühlelemente für Eigen- und Zentralgekühlung 760	132
Freezing elements self contained and central cooling 760	132
Élément de congélation pour refroidissement par compresseur et centrale 760	132
Basiskorpus für Eigen- und Zentralgekühlung 760	137
Base element self contained and for central cooling 760	137
Élément de base pour refroidissement par compresseur et central 760	137
Basiskorpus 760mm hoch	138
Base unit 760mm height	138
Élément de bas 760mm en hauteur	138
Kühlelement mit Kältemaschine Basiskorpus 760	139
Refrigerated base element self contained 760	139
Élément refroidis de base avec compresseur 760	139
Kühlelement mit Installationsfach Basiskorpus 760	140
Refrigerated base element for central cooling 760	140
Élément refroidis de base avec compartiment d'installation 760	140
Mehrpreis Ausstattung auf Kühlelement Basiskorpus 760	141
Additional charges on base elements 760	141
Supplément de l'équiptement pour l'élément de base 760	141
Mehrpreis Saladetenausschnitt auf Kühlelement Basiskorpus 710 / 760	142
Zusatzausstattung für Kühlung & Tiefkühlung 710 / 760	142
Minderpreis Klapp- / Schiebedeckel 710 / 760	142
Additional charges for the cut-out of sandwich unit in a base 710 / 760	143
Optional accessories for Cooling and freezing elements 710 / 760	143
Price reduction for sandwich units without lid 710 / 760	143
Additional charges for the cut-out of sandwich unit in a base 710 / 760	144
Optional accessories for Cooling and freezing elements 710 / 760	144
Price reduction for sandwich units without lid 710 / 760	144

Möbel CrNi / Furniture CrNi / Meubles CrNi

Wärme 760	145
Heated 760	145
Chauffante 760	145
Aufstellmöglichkeiten	145
Installation possibilities	145
Possibilités pour le montage.....	145
Wärmeschränke 760.....	147
Warming cupboards 760.....	147
Armoires chauffantes 760.....	147
Buffet	149
Buffet	149
Buffet	149
Getränke-Kühlkorpus für Eigen- und Zentralkühlung 890	149
Beverage Cooling Unit for self-contained and central cooling 890.....	149
Élément de refroidissement pour boissons 890	149
Zubehör zu Getränkekorpus 890	152
Accessories for beverage coolers 890.....	152
Accessoires pour l'élément de refroidissement des boissons 890.....	152
Kühlwannen	153
Cooling Tray.....	153
Cuve réfrigérée encastrable	153
Abfallkühler	155
Solid waste refrigerator	155
Refrroidisseurs de poubelles	155
Zubehör zu Abfallkühler	161
Accessories for waste refrigerator	161
Accessoires pour Refroidisseurs de poubelles.....	161
Gastrolin-Kühlung Technische Daten 710 / 760	163
Gastrolin- Refrigeration Technical Data 710 / 760	163
Gastrolin-Éléments réfrigérés caractéristiques techniques 710 / 760	163
Verschiedene Möbel	165
Various elements	165
Éléments diverses	165
Apparate- und Gerätekorpusse 410	165
Appliance and utensil modules 410	165
Meubles pour appareils et ustensiles 410	165
Hängeschränke 600.....	166
Hanging cabinets 600	166
Armoires suspendues 600	166

Möbel CrNi / Furniture CrNi / Meubles CrNi

Smartline Möbel	169
Smartline elements	169
Smartline éléments	169
Hochschränke	172
Ambient units high	172
Armoires hautes	172
Zubehör Neutraleinheiten	173
Accessories ambient units	173
Accessoires pour unités neutres.....	173
Abdeckungen / Tische	179
Smooth top / working tables	179
Recouvrement / tables de travail	179
Arbeitsische ET	179
Work tables ET	179
Tables de travail ET	179
Abdeckungen	182
Smooth tops	182
Recouvrements lisses	182
Mehrpriese	184
Extra charges	184
Suppléments de prix	184
Randausführungen	186
Border shapes.....	186
Exécution des bords	186
Mehrpriese	191
Extra charges	191
Suppléments de prix	191
Norm-Gewerbebecken.....	194
Standard commercial bowls.....	194
Bassins pour collectivités.....	194
Spezialbecken.....	196
Special bowl.....	196
Bassin spécial	196
Normwandtablare und -roste	197
Standard wall shelves and drip racks	197
Etagères et grilles murales standards	197
Konsolen	201
Wall brackets	201
Consoles	201
Normgestelle 640 mm.....	203
Standard frames 640 mm	203
Châssis standard 640 mm	203
Schürzen.....	205
Skirts	205
Tabliers	205

Einlegetablar	206
Undershelves	206
Rayons intermédiaires	206
Einlegeroste	207
Drip racks	207
Grilles intermédiaires	207
Korbtablar	208
Basket shelves	208
Rayons pour corbeilles au paniers	208
Tablaraufbauten auf Abdeckungen	209
Work top shelving	209
Etagères sur recouvrement	209
Wärmebrücken	211
Thermal bridges	211
Ponts thermiques	211
Norm-Bodenwannen	213
Standard floor pans	213
Bacs de fond standard	213
Norm-Bodenroste	215
Standard floor grating	215
Grilles de fond standard	215
Bodenwannen Mehrpreis	215
Extra charge for floor pans	215
Supplément de prix pour bacs de fond	215
Handwaschbecken	217
Handwash basin	217
Lave-mains	217
Ausgussbecken mit Gestell 700	218
Draining bowls with stands 700	218
Déversoirs avec châssis 700	218
Spülenpresslinge 700	219
Sink profiles 700	219
Platines embouties 700	219
Ausgusspresslinge 700	219
Draining bowl profiles 700	219
Déversoirs embouties 700	219
Norm-Gewerbebecken	221
Standard commercial bowls	221
Bassins pour collectivités	221
Zubehör Gewerbebecken	223
Accessories for commercial bowls	223
Accessoires pour bassins collectivités	223

Möbel CrNi / Furniture CrNi / Meubles CrNi

Masterline Pro H2 / H3	226
Masterline Pro H2 / H3	226
Masterline Pro H2 / H3	226
Ausführung H2.....	226
Execution H2.....	226
Exécution H2.....	226
Ausführung H3.....	226
Execution H3.....	226
Exécution H3.....	226
Abweichende Abmessungen	226
Other dimensions.....	226
Autres dimensions	226
Sichtseiten	227
Visible sides.....	227
Côtés visibles.....	227
Inox-Plus Beschichtung	227
Inoxplus coating.....	227
Revêtement InoxPlus.....	227
Schweissnähte im Innenraum.....	228
Welded seams on inside.....	228
Cordons de soudure à l'intérieur.....	228
Bezeichnungen für H2 / H3.....	228
Designations for H2 / H3.....	228
Désignations pour H2/ H3.....	228
Beschreibung H2 / H3.....	229
Description H2 / H3.....	229
Description H2 / H3.....	229
Hygieneausführung der Schrankinnenräume	229
Hygiene design for cabinet interiors	229
Version hygiène des volumes intérieurs des placards	229
Tablarschrank mit 3 Sickenprägungen	230
Shelf units with 3 embossed beads	230
Placard à étagères avec 3 rainures marquées.....	230
Normblechschrank H2/H3 Offen/ mit Türe.....	231
Standard tray unit H2/H3 open/with door.....	231
Placard en tôle standard H2/H3 ouvert/ avec porte.....	231
Schubladenstock H2/H3 mit 2 oder 3 Schubladen	232
Set of drawers H2/H3 with 2 or 3 drawers	232
Bloc-tiroir H2/H3 avec 2 ou 3 tiroirs	232
Müllauszug H2/H3 400/500/600mm breite	233
Waste pull out H2/H3 400/500/600 mm wide	233
Poubelle amovible H2/H3 largeur 400/500/600mm.....	233

Möbel CrNi / Furniture CrNi / Meubles CrNi

Tablarschränke H2.....	234
Shelf units H2.....	234
Eléments de rangement H2	234
Tablarschränke H2 mit Flügeltür.....	235
Shelf units H2 with hinged door.....	235
Eléments de rangement H2 avec porte batant	235
Tablarschränke H2 mit Schiebetür	236
Shelf units H2 with sliding door.....	236
Eléments de rangement H2 avec porte coulissantes	236
Normblechschränke H2	237
Standard tray units H2	237
Eléments pour plateaux GN H2	237
Normblechschränke H2 mit Flügeltür	238
Standard tray units H2 with hinged door.....	238
Eléments pour plateaux GN H2 avec porte batant	238
Schubladenelemente H2	239
Drawer elements H2	239
Bloc à tiroirs H2.....	239
Kombischränke H2.....	240
Combined cabinets H2.....	240
Meubles de rangement GN H2	240
Tablarschränke H3.....	242
Shelf units H3.....	242
Eléments de rangement H3	242
Tablarschränke H3 mit Flügeltüren.....	243
Shelf units H3 with hinged door	243
Eléments de rangement H3 avec porte batant	243
Tablarschränke H3 mit Schiebetür	244
Shelf units H3 with sliding door.....	244
Eléments de rangement H3 avec porte coulissantes	244
Normblechschränke H3	245
Standard tray units H3	245
Eléments pour plateaux GN H3	245
Normblechschränke H3 mit Flügeltür	246
Standard tray units H3 wiht hinged door.....	246
Eléments pour plateaux GN H3 avec porte batant	246
Schubladenelemente H3	247
Drawer elements H3	247
Bloc à tiroirs H3.....	247
Kombischränke H3.....	248
Combined cabinets H3.....	248
Meubles de rangement GN H3	248
NOTIZEN	252
NOTIZEN	253
NOTIZEN	254

Möbel CrNi / Furniture CrNi / Meubles CrNi

Allgemeine Informationen	General information	Information général
Beschreibung	Description	Description
Umfang	Scope	Etendue du programme
Das Gastroline Programm umfasst ein komplettes Sortiment an Neutralen Einheiten, Kühl- und Wärmeeinheiten. Das Sortiment ist gefertigt komplett in Chromnickelstahl	The Gastroline program comprises a complete range of neutral elements, refrigeration and heating modules, completely manufactured of Chromium Nickel-Steel.	Le programme Gastroline comprend une gamme complète d'unités neutres, thermiques et frigorifiques. La gamme est fabriquée complètement en acier au nickel-chrome.
Aufbau	Design	Conception
Die Einheiten bestehen aus einem Korpusaufbau aus Einzelelementen. Die Elemente sind als selbsttragende Konstruktion entwickelt. Die Aussenfläche der Elemente ist glatt. Der Aufbau besteht aus Boden-, Seiten und Rückwand-Elementen sowie Querprofile zur Verstärkung und Stabilität. Senkrechte Eckprofile je nach Anforderung verstärken die Einheit zusätzlich. Das Sortiment ist modular aufgebaut. Die Kühleinheiten können nach den jeweiligen Kundenbedürfnissen zusammengestellt werden. Auch ein nachträglicher Umbau oder Austausch der Einbauelemente ist möglich.	The modules are made of independent components. The elements are designed as self-supporting units. The exterior surface of the panels is completely smooth. The unit is made-up of bottom-, side and rear side panels as well as of supporting profiles for additional reinforcement and stability. Vertical corner profiles reinforce the element according to the specifications. The range is designed on a modular principle. The refrigerating units can be assembled as required. Subsequent alterations or exchange of fittings are also possible.	Les unités se composent d'une construction de corps en éléments constitutifs individuels. Les éléments ont été développés comme construction utoportante. La surface extérieure des éléments est lisse. La construction se compose des éléments latéraux, éléments au sol et pour la face arrière ainsi que de profils transversaux pour le renforcement et la stabilité. Des profils aux angles verticaux renforcent en plus l'unité selon l'exigence. La gamme est développée modulairement Les unités frigorifiques peuvent être mises-en place selon les besoins de client respectifs. Une transformation ou un échange ultérieur des éléments intégrés est également possible.
Zusammenbau	Combination	Assemblage
Alle Einheiten lassen sich beliebig zusammen kombinieren, d.h. die individuelle Gestaltung des Arbeitsplatzes in der Grossküche erhält hiermit eine ganz persönliche Note und passt sich Ihren Bedürfnissen und Anforderungen an	All units can be assembled as required to produce individual work places. This way a canteen kitchen bears your personal signature and reflects your individual concept.	Toutes les unités peuvent être combinées au choix ensemble, c.-à.-d. que l'organisation individuelle du lieu de travail dans la cuisine industrielle reçoit de ce fait une note tout à fait personnelle et s'adapte à vos besoins et exigences.

Möbel CrNi / Furniture CrNi / Meubles CrNi

<p>Bodenabstand</p> <p>Der Bodenabstand beträgt entweder 100mm oder 150 mm. Es können folgende Varianten gewählt werden:</p> <ul style="list-style-type: none"> - Betonsockel bauseits - CrNi-Stahlsockel - Füße - Rollen (ab 600mm Länge) 	<p>Floor clearance</p> <p>Floor clearance is either 100mm or 150 mm. The following installations can be used:</p> <ul style="list-style-type: none"> - Concrete base (to be provided by customer) - Chromium-nickel steel base - Legs - Castors (up from 600mm of length) 	<p>Garde au sol</p> <p>La garde au sol est de 100 mm ou de 150 mm. Variantes au choix :</p> <ul style="list-style-type: none"> - Socle en béton fourni par le maître d'œuvre - Socle en acier au nickel-chrome - Pieds - Roulettes (à partir de 600 mm de longueur)
<p>Fronten</p> <p>Reinigungsfreundlich durch glatte Flächen mit versenkten horizontalen oder vertikalen Griffleisten.</p>	<p>Fronts</p> <p>Smooth, easy-to-clean surface with recessed horizontal or vertical grip ledges.</p>	<p>Parties frontales</p> <p>Surfaces lisses, d'entretien facile, avec barre noyée verticale ou horizontale.</p>
<p>Einsatzgebiet</p> <p>Das Einsatzgebiet der Gastroline erstreckt sich über:</p> <ul style="list-style-type: none"> - Lager - Vorbereitung - Produktion - Ausgabe - Rückgabe <p>Die Gastroline können Sie für die Be- und Entsorgung des kompletten Arbeitsablaufes in der Grossküche einsetzen, in der Pâtisserie oder in der kalten Küche, für den Entremetier oder den Saucier, für eine Linienausgabe oder für ein Free-Flow-System, für eine à-la-carte-Küche oder für die Gemeinschaftsverpflegung. Mit den unzähligen Gastroline-Einheiten können Sie alle Wünsche erfüllen.</p>	<p>Applications</p> <p>The application range of Gastroline covers:</p> <ul style="list-style-type: none"> - Storage - Preparation - Production - Serving - Returns <p>Gastroline can be deployed for serving and for waste disposal covering the entire work flow of a canteen kitchen, whether for pastry making, cold dishes, side-dishes or gravies, line serving or free-flow-system, à la carte cuisine or communal catering. With the countless Gastroline units you can satisfy every need.</p>	<p>Domaines d'application</p> <p>Le domaine d'application de la Gastroline s'étend aux :</p> <ul style="list-style-type: none"> - Stocks - Préparations - Productions - Services - Retours <p>Le programme Gastroline peut servir dans les cuisines professionnelles au déroulement complet des travaux tant à l'approvisionnement qu'à l'élimination, aussi bien pour la pâtisserie que pour la cuisine froide, pour les entremets ou les sauces, la ligne de production ou système free-flow, pour la cuisine à la carte ou pour collectivités. Les nombreuses unités Gastroline vous permettent de répondre à tous à tous les besoins.</p>
<p>Füße</p> <p>Bis Länge 1600mm sind jeweils 2 Platten mit Füßen zu planen. Ab 1600mm jeweils 3. Die Fussjoch sind so konstruiert, dass jeweils 1 Joch auch für 2 Möbel eingesetzt werden kann.</p>	<p>Feets</p> <p>Until 1600mm 2 bottom plates with feets to be used. Up from 1600mm : 3 of them to be calculated. For two elements side-by-side, 1 common bottom plate can be used in the middle.</p>	<p>Pieds</p> <p>À longueur 1600mm, 2 plaques avec pieds doivent être projetées. À partir 1600mm : 3. plaques de base être projetées. Pour 2 meubles côtés à côté, seulement 1 plaque est nécessaire.</p>

Möbel CrNi / Furniture CrNi / Meubles CrNi

Unterbauten, Materialqualität	Quality of material	Qualité de matériel
Neutrale Elemente	Neutral Units	Meubles neuters
Chromnickel-Stahl 1.4301 Materialstärke: 0,9-1.0mm Finish: Mikronlon-Feinschliff, Schliffrichtung horizontal für Korpus und Verbauten. Konstruktion: Selbsttragende Kastenbauweise mit Einbauten. Boden seitlich und hinten mit Radius 26mm aufgekantet für eine einwandfreie Hygiene. Fronten sind aussen auf- liegend.	CNS-steel 1.4301 Thickness of material: 0,9-1,0 mm Finish: Mikronlon-style ground horizontally. Construction: Self- supporting Box design with built-in elements. Bottom panel on the sides and on the rear with radius 26mm for a perfect hygiene. The Front panels are laying on the outside of the element.	Acier au nickel-chrome 1.4301 Epaisseur du matériel : 0,9-1.0 mm Finition : Ponçage de finition mikronlon, sens de ponçage horizontal par rapport aux corps et aux parois. Construction : Méthode de construction avec des caissons auto-portants avec éléments intégrés. Fond relevé latéralement et à l'arrière avec un rayon de 26 mm. Les faces frontales se trouvent supportées à l'extérieur.
Türen	Doors	Portes battantes
Flügeltüren: 180° Öffnung, (130° bei eingeschränkter Aufstellung) robuste Scharniere oben und unten, mit Magnetschnapper. Schiebetüren: Türen sind links innen liegend, rechts aussen liegend. Oben aufgehängt, mit Stahl- Kugellager. Unten mit verdeckter Profilführung.	Wing doors: Opening 180°, (130° on a restricted layout design) strong hinges on top and at the base, magnetic catch Sliding doors: Doors are inside on the left- and outside on the right hand side. Suspended on the top with ball-bearings made of steel. Hidden sliding profile on the bottom of the door.	Portes battantes : ouverture 180°, (130° lors d'une ouverture limitée) Charnières durables en haut et en bas, avec loqueteaux magnétiques. Portes coulissantes : Les portes se situent à gauche à l'intérieur, et à droite à l'extérieur. Suspendues en haut, avec des roulements à billes en acier. Vers le bas avec un profil de guidage couvert.
Schubladen	Drawers	Tiroirs
Kastenschublade mit kugelgelagertem Rollenfachauszug (ca. 50 kg). Schublade hat vorne und hinten auf der Innenseite einen Radius. Schubladenblende doppelwandig. Schublade mit Tiefen 100, 150mm und 200mm. Messerschub- lade von 40mm Nutzhöhe, mit Magnet- leiste. Schublade ist geeignet für den Einsatz von Green-Vac - sowie GN- Schalen.	Box-type drawer with ball-bearing pull- out system (Load approx. 50kg). Drawer internally with radii on front and on the rear side. Drawer panel double-walled. Depth of 100, 150 and 200mm. Special cutlery drawer with height of 40mm and magnetic fastening strip inside. The drawers are designed for the use of Green-Vac - and GN dishes.	Tiroir caisson avec glissières Télescopiques sur roulements à billes (env. 50 kg de charge utile). A l'intérieur le tiroir dispose à sa face avant et arriere d'angles intérieurs arrondis. Panneau avant du tiroir à double paroi. Tiroir avec des profondeurs 100, 150 mm et 200 mm. Tiroir à couteaux avec 40 mm de hauteur d'utilisation, avec barre magnétique. Le tiroir est approprié pour l'utilisation de coques Green-Vac et coques gastronorme (GN).
Wärmeschränke	Heating cabinets	Meubles chauffants
Umluft beheizt. Thermostatische regelbare Heizung bis 85°C. Isolation seitlich, hinten und oben. Schrank- innenraum mit gelochtem Ablageboden. Rechts hinter der Türe angeordnete Installationsblende mit dem Bedien- knebel. Ausführung mit Flügel-, Schiebe- und Rollschiebetüre	Heated by air circulation. Thermostatic regulation of temperature up to 85°C. Insulation on the sides, on the top and on the backside. Equipped with a perforated intermediate shelf. On the right hand side, behind the door is the installation panel with the operation knob. Versions with wing doors, sliding doors and with vertical shutter available.	L'air de circulation chauffe. Chauffage réglable de manière thermostatique jusqu'à 85°C. Isolation latérale, à l'arrière et en haut. Intérieur de l'armoire côté sol fond de réception perforé. À droite derrière la porte se trouve le panneau d'installation avec la manette de commande. Execution avec porte battante, coulissante ou coulissante sur rouleaux.

Möbel CrNi / Furniture CrNi / Meubles CrNi

Ausführung Kühlmöbel	Refrigerated units	Meubles réfrigérants
<p>Isolation: FCKW-freie 50mm PU Isolierung. Installationsfach auf der rechten Seite angeordnet. Umluftkühlung Temperaturbereich -2°C bis +10°C. Hygieneausführung mit reinigungs-freundlicher Bodenwanne. Verdampfer-system eingeschäumt in die CNS Rückwand, mit integrierter Tauwasser-rinne. Türen, Schubladen mit Griffleiste. Gesteckte Magnetdichtung. Schubladen innen, vorne und hinten gerundet, mit CNS Teleskopauszug. Elektronischer Thermostat und Regel-einheit mit Digitalanzeige. HACCP Protokollsystem. Abtaukontrollautomatik mit Heissgas-Tauwasserverdunstung. Pro Türe 5 Paar Auflageschienen inklusive. Bei Anschluss an Zentralkühlung ist das Expansions- und Magnetventil nicht enthalten.</p>	<p>Insulation: CFC free, 50 mm PU foam insulation. Installation compartment located on the right hand side of the element. Air circulation cooling. Temp. range from -2°C up to +10°C. Easy-clean base pan. Vaporiser-system foam-packed in stainless steel rear wall with integrated condensation water collector. Doors, drawers with handle bar. Pegged magnetic gasket. Drawer with rounded edges on inside / front and rear, fitted with stainless steel telescope-extension. Electronic thermostat and control unit with digital display. HACCP protocol system is integrated. Defrosting system with hot-gas evaporation of condensate. Every door fitted with 5 pairs of tray slide profiles. If the unit is connected to a central cooling, the expansion- and magnetic valve are not part of the scope of delivery.</p>	<p>Isolation : Isolation 50 mm PU, libre d'hydrocarbure fluoré. Armoire d'installation disposée sur le côté droit. Refroidissement par air de circulation, plage de température -2°C à +10°C. Version d'hygiène bac de fond facile à nettoyer. Système évaporateur encastré dans la mousse de la paroi CNS arrière avec la gouttière d'eau rosée intégrée. Portes, tiroirs avec barre de prise. Joint magnétique enfiché. Tiroirs arrondi à l'intérieur, à l'avant et à l'arrière avec glissières télescopiques CNS en acier inoxydable. Thermostat et unité de régulation avec l'affichage numérique. Système de procès-verbal HACCP. Contrôle automatique du dégivrage avec évaporation de l'eau de rosée via gaz chaud. Par porte, 5 paires des rails supports compris. Dans le cas d'un raccordement à un refroidissement central, l'électro-vanne et d'expansion n'est pas comprise.</p>
Sicherheitsvorschriften	Safety regulations	Consignes de sécurité
<p>EN60335-1/2/-24 Massnorm: Gastro-Norm EN631</p>	<p>EN60335-1/2/-24 Size: Gastro-Norm EN631</p>	<p>EN60335-1/2/-24 Dimensions : Selon Gastro-Norme EN631</p>

Möbel CrNi / Furniture CrNi / Meubles CrNi

Systemschlüssel Gastroline Sortiment 2011 / Deutsch											
Linie / Höhe	Möbelgruppe	Funktionen		Länge in MM		Breite/Tiefe in MM		Ausführung			
VM	510 mm H	A	Arbeitsplatte	AE	Aufsatzbord einfach	01	100	00	Blende	B	Beidseitig
MA	710 mm H	E	Einzelmöbel	AB	Ausgleichsblende	02	200	34	340		
MH	760 mm H	G	Geräteunterbau	AG	Aufsatzgestell	03	300	36	360	G	GN 2/1
		O	Oberschrank	AZ	Aufsatzbord zweifach	04	400	40	400	L	Links
		U	Unterschrank	BD	Bord Doppelseitig	05	500	44	440	R	Rechts
				BE	Bord einfach	06	600	46	460	1	1 Schublade
		K	Kühlung	BF	Beckenschrank mit Flügeltüre	07	700	52	526	2	2 Schubladen
		T	Tiefkühlung	BM	Bain-Marie Unterschrank	08	800	54	540	3	3 Schubladen
				BO	Beckenschrank offen	09	900	60	600	4	4 Schubladen
				BS	Beckenschrank mit Schiebetüren	10	1000	64	640	11	1/1
				BZ	Bord zweifach	11	1100	66	660	21	2 x 1/1
				CS	Combi Steamer Unterschrank	12	1200	71	710	12	1 x 2/1
				FR	Fritteusenschrank	13	1300	72	720	31	3 x 1/1
				FT	Flügeltürenschränk	14	1400	74	740	35	350mm
				GF	GN Schrank mit Flügeltüre	15	1500	82	820	45	450mm
				GK	Geschirrkorb-schrank	16	1600	92	920	50	500mm
				GN	GN-Schrank offen	17	1700	94	940	75	750mm
				HF	Hochschrank mit Flügeltüre	18	1800	10	1020		
				HR	Hängerost	19	1900	11	1120		
				HS	Hochschrank mit Schiebetüre	20	2000	12	1220		
				IB	Installationsblende	21	2100				
				IF	Installationsfach	22	2200				
				KB	Korbbord	23	2300				
				KF	Kombischrank GN-Fach mit Türe	24	2400				
				KG	Kombischrank GN-Fach offen	25	2500				
				KO	Kombischrank offen	26	2600				
				KT	Kombischrank mit Türe	27	2700				
				MA	Müllauszug	28	2800				
				MB	Müllauszug mit Beckenblende	29	2900				
				OB	Unterbau Offen, Beidseitig mit/ohne Tablar	30	3000				
				OF	Unterbau Offen	31	3100				
				OS	Unterbau Offen Einseitig mit/ohne Tablar	32	3200				
				PK	Pastakoerschrank	33	3300				
				SB	Schubladenschrank	34	3400				
				SD	Schiebetürenschränk Beidseitig	35	3500				
				SE	Schiebetürenschränk Einseitig	36	3600				
				SM	Smartline Unterschrank						
				WB	Wärmebrücke Infrarot						
				WE	Wandbord einfach						
				WF	Wärmeschrank mit Flügeltüren						
				WH	Wärmebrücke Halogen						
				WK	Wandbord mit Konsolen						
				WR	Wärmeschrank mit Rollschiebetüren						
				WS	Wärmeschrank mit Schubladen						
				WT	Wärmeschrank mit Schiebetüren						
				WZ	Wandbord zweifach						

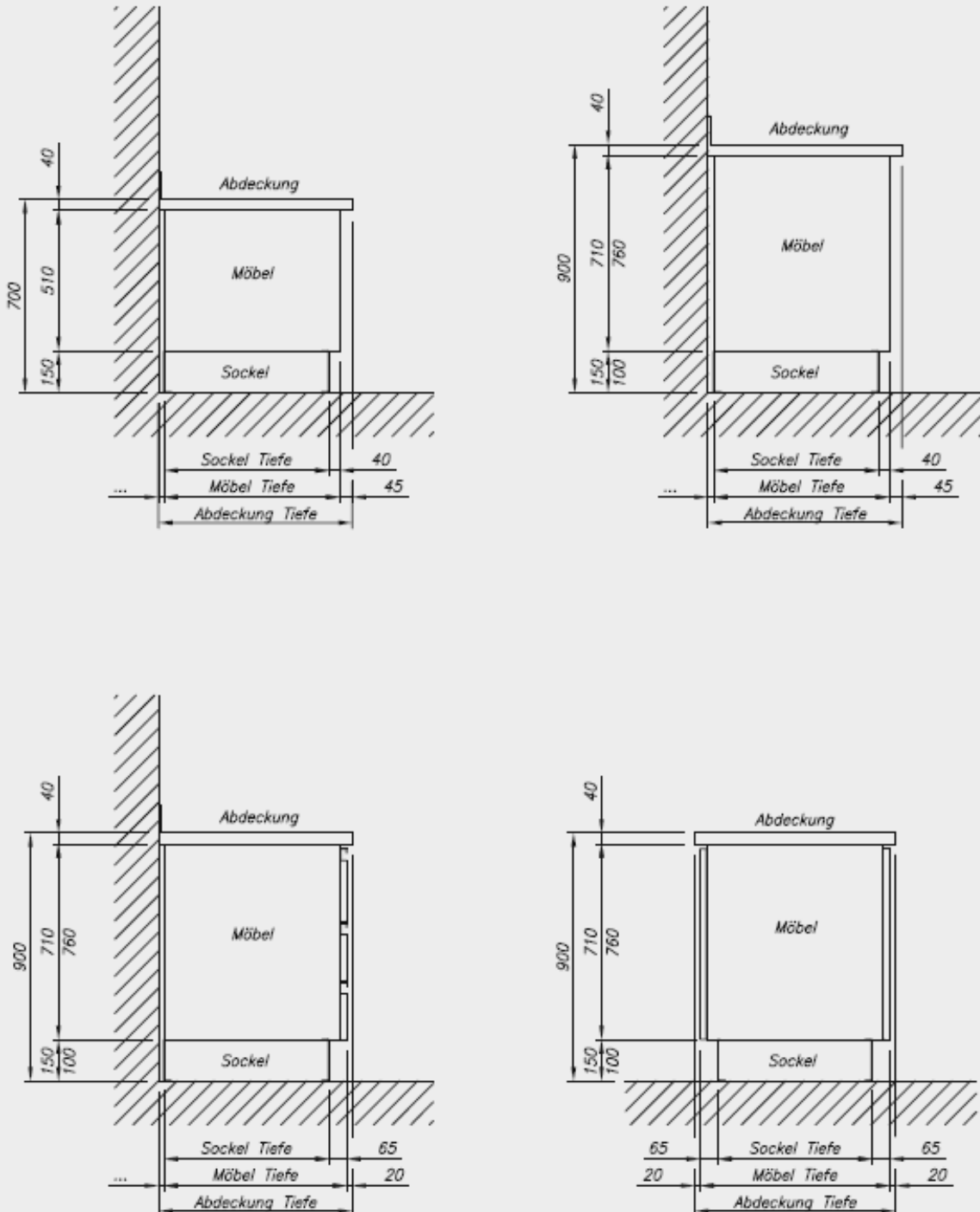
Möbel CrNi / Furniture CrNi / Meubles CrNi

Key of Gastroline assortment 2011 / English											
line / height		Group		functions		length in MM		Width / depth in MM		execution	
VM	510 mm H	A	work top	AE	Single shelf	01	100	00	panel	B	pass-through
MA	710 mm H	E	single element	AB	Compensation panel	02	200	34	340		
MH	760 mm H	G	element base	AG	Top frame	03	300	36	360	G	GN 2/1
		O	Neutral compartment	AZ	Double shelves	04	400	40	400	L	Left side
		U	Base compartment	BD	Double sided shelves	05	500	44	440	R	right side
				BE	One-sided shelves	06	600	46	460	1	1 drawer
		K	Refrigerated elements	BF	Sink base compartent with wing door	07	700	52	526	2	2 drawers
		T	Freezing elements	BM	Bain-Marie compartment	08	800	54	540	3	3 drawers
				BO	Sink base compartment open	09	900	60	600	4	4 drawers
				BS	Sink base compartment with sliding doors	10	1000	64	640	11	1/1
				BZ	Doubled shelves	11	1100	66	660	21	2 x 1/1
				CS	Combi Steamer base compartment	12	1200	71	710	12	1 x 2/1
				FR	DFF base compartment	13	1300	72	720	31	3 x 1/1
				FT	Wing dor compartment	14	1400	74	740	35	350mm
				GF	GN compartment with wing door	15	1500	82	820	45	450mm
				GK	Plate rack compartment	16	1600	92	920	50	500mm
				GN	GN-compartment open	17	1700	94	940	75	750mm
				HF	Tall cupboard with wing doors	18	1800	10	1020		
				HR	Hanging grid	19	1900	11	1120		
				HS	Tall cupboard with sliding doors	20	2000	12	1220		
				IB	Panel for installation compartment	21	2100				
				IF	Installation compartment	22	2200				
				KB	Plate rack shelf	23	2300				
				KF	Combined compartment GN + wing door	24	2400				
				KG	Combined compartment GN	25	2500				
				KO	Combined comartment open	26	2600				
				KT	Combined compartment with wing door	27	2700				
				MA	Waste drawer	28	2800				
				MB	Waste drawer with sink panel	29	2900				
				OB	Open compartment pass-through with/ w/o center shelf	30	3000				
				OF	Base compartment open	31	3100				
				OS	Open compartment front opening With or / w/o center shelf	32	3200				
				PK	Compartment for Pasta-cooker	33	3300				
				SB	Compartment with drawers	34	3400				
				SD	Compartment with sliding doors pass-through	35	3500				
				SE	Compartment with sliding doors front opening	36	3600				
				SM	Smartline base compartment						
				WB	Thermal bridge infrared						
				WE	Single wall shelf						
				WF	Hot cupboard with wing doors						
				WH	Thermal bridge Halogen						
				WK	Wall shelve with brackets						
				WR	Hot cupboard with vertical roll-up door						
				WS	Hot cupboard with drawers						
				WT	Hot cupbaord with sliding doors						
				WZ	Double wall shelves						

Möbel CrNi / Furniture CrNi / Meubles CrNi

Clé du système de la gamme Gastroline 2011 / Français											
Série / hauteur	Groupe			Les fonctions		Longueur mm		Profondeur mm		Exécution	
VM	510 mm H	A	Plan de travail	AE	Bord d'appui simple	01	100	00	Panneau	B	traversant
MA	710 mm H	E	Élément simple	AB	Panneau de compensation	02	200	34	340		
MH	760 mm H	G	Élément d'encastrement	AG	Support	03	300	36	360	G	GN 2/1
		O	Armoire suspendue	AZ	Support double	04	400	40	400	L	à gauche
		U	Élément bas	BD	Bord deux côtés	05	500	44	440	R	à droite
				BE	Bord simple	06	600	46	460	1	1 tiroir
		K	Refroidissement	BF	Armoire de l'évier portes battantes	07	700	52	526	2	2 tiroirs
		T	Congélation	BM	Armoire bain-marie	08	800	54	540	3	3 tiroirs
				BO	Armoire de l'évier ouverte	09	900	60	600	4	4 tiroirs
				BS	Armoire de l'évier portes coulissantes	10	1000	64	640	11	1/1
				BZ	Bord double	11	1100	66	660	21	2 x 1/1
				CS	Armoire pour ombi Steamer	12	1200	71	710	12	1 x 2/1
				FR	Armoire friteuse	13	1300	72	720	31	3 x 1/1
				FT	Armoire avec portes battantes	14	1400	74	740	35	350 mm
				GF	Armoire GN avec portes battantes	15	1500	82	820	45	450 mm
				GK	Armoire casiers d'assiettes	16	1600	92	920	50	500 mm
				GN	Armoire GN ouverte	17	1700	94	940	75	750 mm
				HF	Armoire avec portes battantes	18	1800	10	1020		
				HR	Grilles à pendre	19	1900	11	1120		
				HS	Armoire avec portes coulissantes	20	2000	12	1220		
				IB	Panneau d'installation	21	2100				
				IF	Armoire d'installation	22	2200				
				KB	Bord pour casier d'assiettes	23	2300				
				KF	Armoire combi GN et portes battantes	24	2400				
				KG	Armoire combi GN ouverte	25	2500				
				KO	Armoire combi ouverte	26	2600				
				KT	Armoire combi avec portes battantes	27	2700				
				MA	Glissière poubelles	28	2800				
				MB	Glissière poubelles avec panneau de l'évier	29	2900				
				OB	Élément bas ouvert des deux côtés avec/sans étagère	30	3000				
				OF	Élément bas ouvert	31	3100				
				OS	Élément bas ouvert d'un côté avec/sans étagère	32	3200				
				PK	Compartiment pour cuiseur à pâte	33	3300				
				SB	Armoire avec tiroirs	34	3400				
				SD	Armoire portes coulissantes deux côtés	35	3500				
				SE	Armoire portes coulissantes d'un côté	36	3600				
				SM	Armoire Smartline						
				WB	Ponts chauffants infrarouges						
				WE	Etagère simple						
				WF	Étuve avec portes battantes						
				WH	Pont chauffant halogène						
				WK	Etagère avec consoles						
				WR	Étuve avec volets roulantes						
				WS	Étuve avec tiroirs						
				WT	Étuve avec portes coulissantes						
				WZ	Etagère double						

Salvis GastroLine Seitenansicht Arbeitskorpus



Möbel CrNi / Furniture CrNi / Meubles CrNi

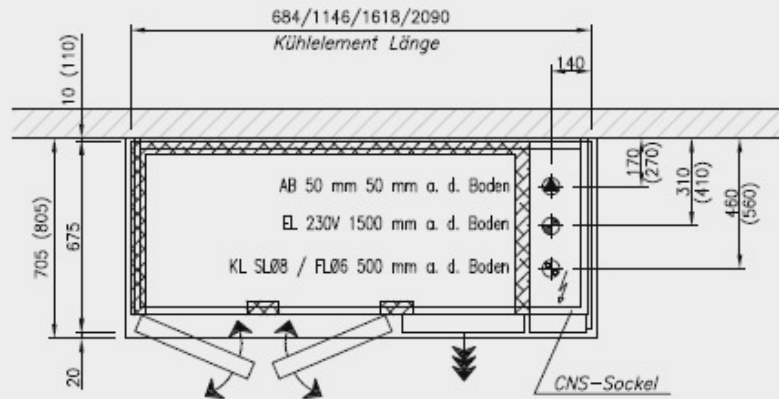
Gastroline Masssbilder
Kühlung

Gastroline Dimensional drawings
Refrigeration

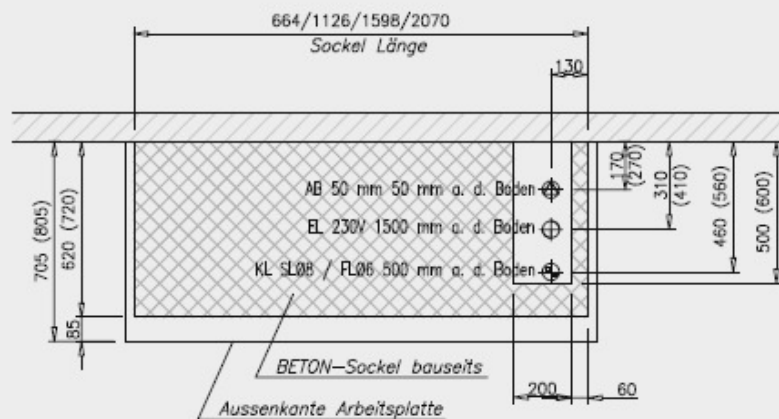
Gastroline Dimensions et
données de raccordement
Refrroidissement

Installations- und Sockelangaben

SALVIS Kühlung für Zentralkühlung



Die Masse in Klammern gekennzeichneten Masse,
beziehen sich auf eine Arbeitsplatte-Tiefe von 805 mm.



Symbol	Abkürzung	Bezeichnung
⊕	EL	Elektroleitung
⊖	AB	Ablauf
⊕	KL	Kälteleitung
⊖	SL	Saugleitung
⊕	FL	Flüssigkeitsleitung

Sanitär

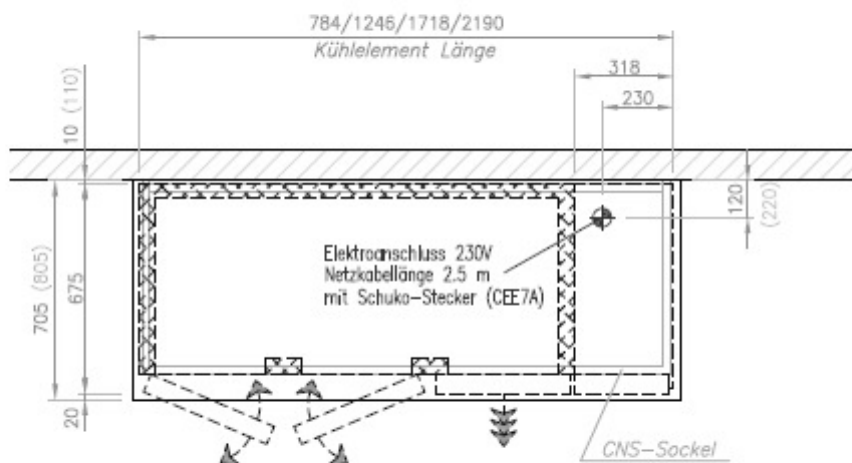
Der Anschluss des Ablaufes an Kühlelementen hat bauseits
mit einem Trichterablauf zu erfolgen, der unter dem Boden syphoniert wird.
Ist dies nicht möglich, muss ein Badewannensyphon
Innerhalb der Sockelaussparung vorgesehen werden.

Kühlung

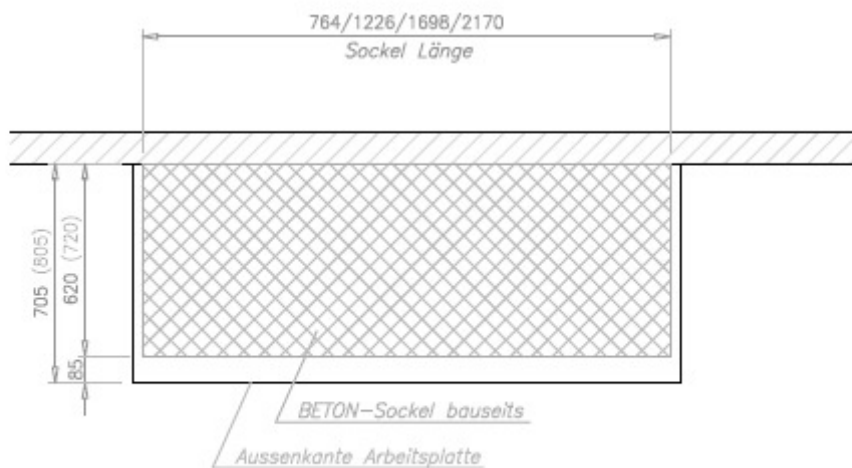
Alle Kühlelemente, die zum Anschluss an ein externes Kälteaggregat vorgesehen sind,
werden ohne Expansionsventil geliefert.
Weicht ein Kühlelement von dieser Regelung ab,
Ist dies bei den Kälteangaben des jeweiligen Kühlelements vermerkt.
Durch den Kältetechniker ist bauseits zu prüfen, ob zum Anschluss der Kühlelemente
weitere Steuerleitungen benötigt werden, ggf. sind diese Leitungen zu ergänzen.

16.12.2010 NEV
Technische Änderungen vorbehalten

Installations- und Sockelangaben SALVIS Kühlung für Eigenkühlung



Die (grün) gekennzeichneten Masse,
beziehen sich auf eine Arbeitsplatte-Tiefe von 805 mm.




Neutral 510	Ambient 510	Neutres 510
-------------	-------------	-------------

Aufstellmöglichkeiten

Installation possibilities

Possibilités de mise en place



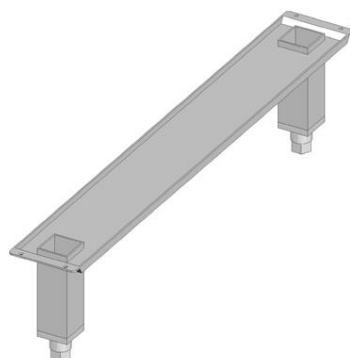
Socket
Base
Socle

Art.-Nr. Item Nr. N° d'art.	Typ Type Type	Preis pro m / Prix par m / Price per m (*)
BD005010	SOK	

* für Kalkulation = Länge+2xTiefe

* for calculation = length+2x depth

* pour d'évaluation prix = longueur+2x profondeur



2 Füße auf Fussjoch
2 Legs on a base plate
2 Pieds sur plaque

Art.-Nr. Item Nr. N° d'art.	Typ Type Type	Tiefe Depth Profondeur	Höhe Height Hauteur
300591	RAF34	340	100mm
300124	RAF34	340	150mm
300601	RAF34	340	200mm

Art.-Nr. Item Nr. N° d'art.	Typ Type Type	Tiefe Depth Profondeur	Höhe Height Hauteur
300592	RAF44	440	100mm
300123	RAF44	440	150mm
300602	RAF44	440	200mm

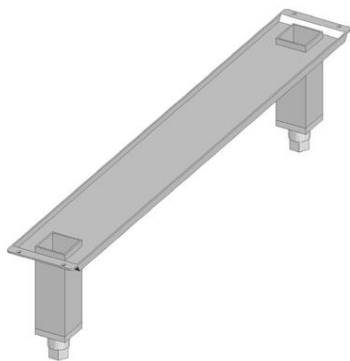
Art.-Nr. Item Nr. N° d'art.	Typ Type Type	Tiefe Depth Profondeur	Höhe Height Hauteur
300595	RAF54	540	100mm
300122	RAF54	540	150mm
300603	RAF54	540	200mm

Art.-Nr. Item Nr. N° d'art.	Typ Type Type	Tiefe Depth Profondeur	Höhe Height Hauteur
300597	RAF64	640	100mm
300121	RAF64	640	150mm
300604	RAF64	640	200mm

Bis 1600mm 2 Fussjoch / ab 1600mm 3 Fussjoch


Until 1600mm 2 base plates / up from 1600mm 3 base plates

Jusque 1600mm 2 plaques / depuis 1600mm 3 plaques



2 Füße auf Fussjoch
2 Legs on a base plate
2 Pieds sur plaque

Art.-Nr. Item Nr. N° d'art.	Typ Type Type	Tiefe Depth Profondeur	Höhe Height Hauteur
300598	RAF74	740	100mm
300589	RAF74	740	150mm
300605	RAF74	740	200mm



2 Lenkrollen auf Rollenjoch
2 Castors on crossbar
2 Roulettes sur traverse

Art.-Nr. Item Nr. N° d'art.	Typ Type Type	Tiefe Depth Profondeur	Höhe Height Hauteur
300607	ROL54	540	150mm
300609	ROL64	640	150mm
300610	ROL74	740	150mm

Schrankfach offen 510


Schrankfächer 510mm sind für ein Tablar vorbereitet.
OHNE Tablar.

Neutral open unit 510

Neutral open units with height of 510mm do have just the devices for a shelf.
Withouth center shelf

Élément neutre ouvert 510

Eléments neutre ouverts avec hauteur 510mm sont préparé pour un rayon.
Sans rayon




Schrankfach offen, einseitig bedienbar 510 mm hoch
Neutral unit, open, access from one side 510mm of height
Eléments ouvert, accessible d'un côté 510mm de hauteur

Art.-Nr. Item Nr. N° d'art.	Typ Type Type	Länge Length Longueur	Tiefe Depth Profondeur	Höhe Height Hauteur
390141	VMUOS0434	400	340	510
390142	VMUOS0534	500	340	510
390144	VMUOS0634	600	340	510
390145	VMUOS0734	700	340	510
390146	VMUOS0834	800	340	510
390147	VMUOS0934	900	340	510
390148	VMUOS1034	1000	340	510
390149	VMUOS1134	1100	340	510
390150	VMUOS1234	1200	340	510

Art.-Nr. Item Nr. N° d'art.	Typ Type Type	Länge Length Longueur	Tiefe Depth Profondeur	Höhe Height Hauteur
390152	VMUOS0444	400	440	510
390153	VMUOS0544	500	440	510
390154	VMUOS0644	600	440	510
390155	VMUOS0744	700	440	510
390156	VMUOS0844	800	440	510
390157	VMUOS0944	900	440	510
390158	VMUOS1044	1000	440	510
390159	VMUOS1144	1100	440	510
390160	VMUOS1244	1200	440	510

Art.-Nr. Item Nr. N° d'art.	Typ Type Type	Länge Length Longueur	Tiefe Depth Profondeur	Höhe Height Hauteur
390161	VMUOS0464	400	640	510
390162	VMUOS0564	500	640	510
390163	VMUOS0664	600	640	510
390164	VMUOS0764	700	640	510
390165	VMUOS0864	800	640	510
390166	VMUOS0964	900	640	510
390167	VMUOS1064	1000	640	510
390168	VMUOS1164	1100	640	510
390169	VMUOS1264	1200	640	510



Art.-Nr. Item Nr. N° d'art.	Typ Type Type	Länge Length Longueur	Tiefe Depth Profondeur	Höhe Height Hauteur
390170	VMUOS0474	400	740	510
390171	VMUOS0574	500	740	510
390172	VMUOS0674	600	740	510
390173	VMUOS0774	700	740	510
390174	VMUOS0874	800	740	510
390175	VMUOS0974	900	740	510
390176	VMUOS1074	1000	740	510
390177	VMUOS1174	1100	740	510
390179	VMUOS1274	1200	740	510

Schrankschrank mit Türen 510

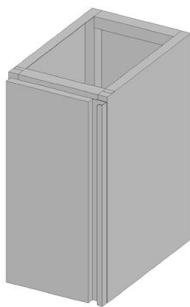
Flügeltüren sind doppelwandig. Türanschlag wahlweise links oder rechts. Über Länge 600mm sind die Türen mittig getrennt. Alle Türen sind mit einem Magnetschnäpper ausgestattet. Die Türscharniere sind oben und unten angeordnet. Türöffnungswinkel von 180° (130° bei eingeschränkter Aufstellung). Flügeltüren mit horizontaler Griffleiste.
Ohne Tablar.

Neutral unit with doors 510

The wing doors are double-walled, with hinges on left- or right hand side. The doors are separated in the middle over a length of 600mm. All doors are fitted with a magnetic catch. The door hinges are fitted to the top and base of the door. Opening angle of 180° (130° in restricted environment). Wing doors with horizontal handle bar.
Without shelf.

Elément neutre avec portes 510

Des portes battantes sont à double paroi. Ouvrantes à gauche ou à droite. Pour une longueur de 600mm les portes sont séparées axialement. Toutes les portes sont équipées avec un système de fermeture magnétique. Les charnières sont disposées en haut et en bas. Angle d'ouverture de porte de 180° (130° lors de d'ouverture limitée). Portes battantes avec barre de prise horizontale.
Sans rayon.



Schrankschrank mit Flügeltüre, einseitig bedienbar Neutral unit with hinged door, access from one side Éléments neutre à porte battante, accessible d'un côté

Art.-Nr. Item Nr. N° d'art.	Typ Type Type	Länge Length Longueur	Tiefe Depth Profondeur	Höhe Height Hauteur
390303	VMUFT0464L	400	665	510
390304	VMUFT0464R	400	665	510
390306	VMUFT0564L	500	665	510
390307	VMUFT0564R	500	665	510
390308	VMUFT0664L	600	665	510
390309	VMUFT0664R	600	665	510
390310	VMUFT0864	800	665	510

Typ: -R = Rechts gebandet / -L = Links gebandet

Type: -R = Right hinged / -L = Left hinged

Type: -R = Charnières à droite / -L = Charnières à gauche

Normblechschrank 510

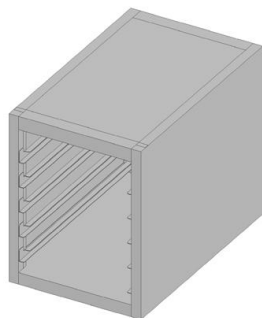
Die Elemente sind ausgestattet mit kippsicheren Auflegewinkeln für den Einsatz von GN 1/1 oder GN 2/1 Behälter.
Bei einer Korpushöhe von 510mm = 5 Einschübe Abstand 75mm

Standard tray unit 510

The elements are fitted with tray slides with non-tilting system. Suitable for the use of GN 1/1 and GN 2/1 containers.
Elements with 510mm height = 5 pairs of tray slides with distance of 75mm

**Armoire en tôle standard
Gastro-Norme 510**

Les éléments sont équipés avec glissières avec système anti basculant pour l'utilisation des bacs GN 1/1 ou GN 2/1.
Avec une hauteur de corps de 510 mm = 5 paires de glissières écartées de 75 mm

**Normblechschrank offen, einseitig bedienbar****Standard tray unit open, access from one side****Armoire ouverte pour plateaux norme, accessible d'un côté**

Art.-Nr. Item Nr. N° d'art.	Typ Type Type	Länge Length Longueur	Tiefe Depth Profondeur	Höhe Height Hauteur
390465	VMUGN0464	400	640	510
390466	VMUGN0664	600	640	510

Normblechschrank offen, einseitig bedienbar**Standard tray unit open, access from one side****Armoire ouverte pour plateaux norme, accessible d'un côté**

Art.-Nr. Item Nr. N° d'art.	Typ Type Type	Länge Length Longueur	Tiefe Depth Profondeur	Höhe Height Hauteur
390467	VMUGN0474	400	740	510
390468	VMUGN0674	600	740	510

Schubladenelement 510

Die Schubladenblende ist doppelwandig, und mit einer horizontalen Griffleiste ausgestattet. Es werden Kastenschubladen eingesetzt mit kugelgelagertem Rollenfachauszug (Belastung ca. 50 kg). Die Kastenschubladen haben vorne und hinten auf der Innenseite einen Radius von 26mm.

Drawer element 510

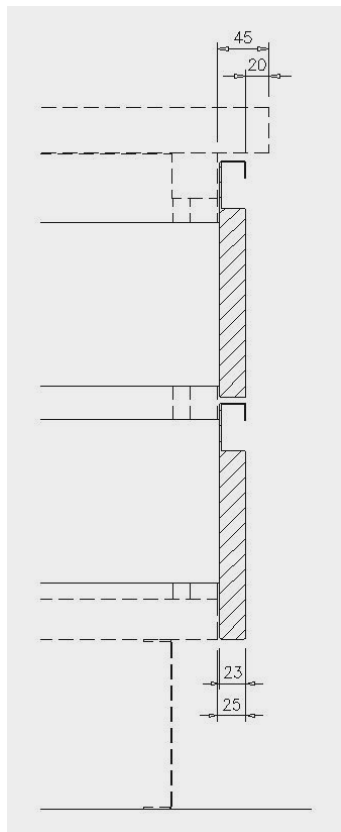
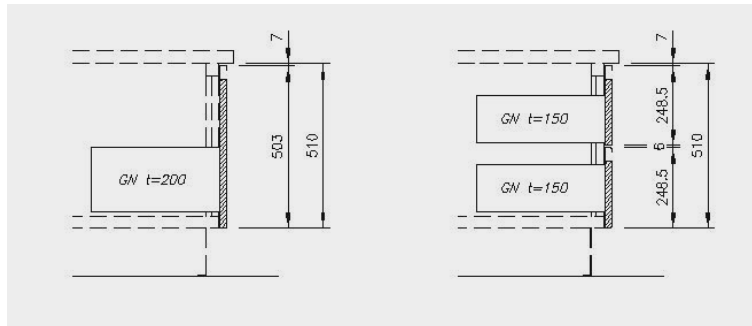
The dual-walled panel of the drawer is fitted with a handle strip. Box-type drawers are used with case extension on rollers (max. load 50 kg [110 lb, approx.]). Drawers are fitted with rounded internal edges at the front and back with a radius of 26 mm [1 inch]

Bloc à tiroirs 510

Le panneau avant du tiroir est à double paroi et est équipé d'une barre de prise horizontale. On utilisera uniquement des tiroirs caissons disposant de glissières avec des roulettes à roulements à billes (charge autorisée env. 50 kg). Les tiroirs caissons disposent à l'avant et à l'arrière à l'intérieur d'un angle arrondi d'un rayon de 26 mm.

Schubladennutzhöhen 510	Usable height of drawers 510	Hauteur utilisable des tiroirs 510
-------------------------	------------------------------	------------------------------------

**Salvis GastroLine
Schubladenkombinationen**



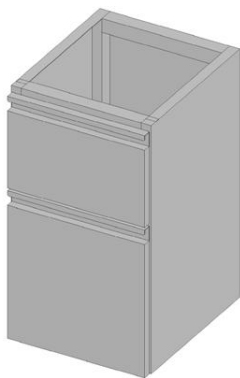
Schubladen-Nutzhöhen Gastroline 510

	Höhe 510	Höhe 510
1 S	453mm	146.5mm
2 S		198.5mm

von oben




nach unten



Schubladenelement mit 2 Schubladen
 Drawer element base unit with 2 drawers
 Bloc à 2 tiroirs

Art.-Nr.	Typ	Länge	Tiefe	Höhe
Item Nr.	Type	Length	Depth	Height
N° d'art.	Type	Longueur	Profondeur	Hauteur
390368	VMUSB04642	400	665	510
390369	VMUSB06642	600	665	510



Flaschenauszug 200 mm
 Bottle drawer element 200 mm
 Élément pour bouteilles 200 mm

Art.-Nr.	Typ	Länge	Tiefe	Höhe
Item Nr.	Type	Length	Depth	Height
N° d'art.	Type	Longueur	Profondeur	Hauteur
390367	VMUSB02641	200	665	510

Spezialunterbauten 510

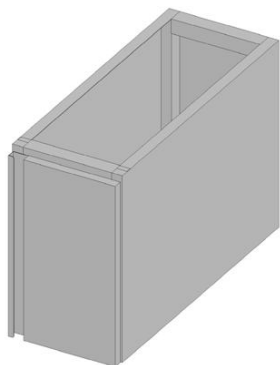
Special units 510

Meubles spéciaux 510



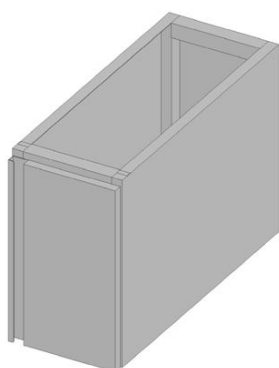
Zwischenbauelement für Installationen
 Ambient unit for installation between
 Élément intermédiaire pour installations

Art.-Nr.	Typ	Länge	Tiefe	Höhe
Item Nr.	Type	Length	Depth	Height
N° d'art.	Type	Longueur	Profondeur	Hauteur
390498	VMUIB0200	200		510
390499	VMUIB0300	300		510
390500	VMUIB0400	400		510



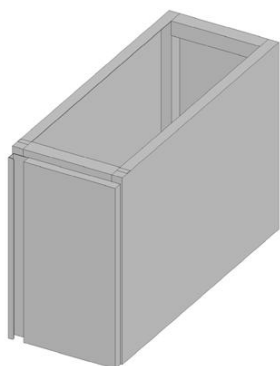
Bain-Marie Unterschrank
Compartment for Bain-Maries
Armoire pour bain-maries

Art.-Nr. Item Nr. N° d'art.	Typ Type Type	Länge Length Longueur	Tiefe Depth Profondeur	Höhe Height Hauteur
390833	VMUBM0464	400	665	510
390834	VMUBM0664	600	665	510
390835	VMUBM0764	700	665	510
390837	VMUBM0864	800	665	510



Pasta Kocher Unterschrank
Compartment for Pasta cooker
Armoire pour cuiseur à pâtes

Art.-Nr. Item Nr. N° d'art.	Typ Type Type	Länge Length Longueur	Tiefe Depth Profondeur	Höhe Height Hauteur
390824	VMGPK0464	400	765	510
390825	VMGPK0664	600	765	510
390826	VMGPK0764	700	765	510



Fritteusen- Unterschrank
Compartment for Deep Fat Fryer
Armoire pour Friteuses

Art.-Nr. Item Nr. N° d'art.	Typ Type Type	Länge Length Longueur	Tiefe Depth Profondeur	Höhe Height Hauteur
390810	VMGFR0364R	300	765	510
390811	VMGFR0364L	300	765	510
390812	VMGFR0464R	400	765	510
390813	VMGFR0464L	400	765	510
390814	VMGFR0564R	500	765	510
390815	VMGFR0564L	500	765	510

Wärme 510	Heated 510	Chauffante 510
-----------	------------	----------------

Aufstellmöglichkeiten

Installation possibilities

Possibilités pour le montage



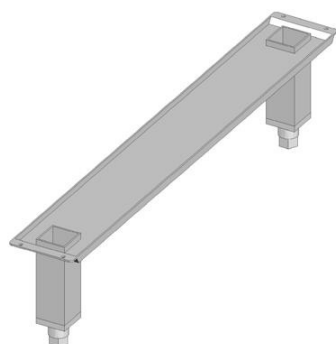
Sockel
Base
Socle

Art.-Nr. Item Nr. N° d'art.	Typ Type Type	Preis pro m / Prix par m / Price per m (*)
BD005010	SOK	

* für Kalkulation = Länge+2xTiefe

* for calculation = length+2x depth

* pour d'évaluation prix = longueur+2x profondeur



2 Füße auf Fussjoch
2 Legs on a base plate
2 Pieds sur plaque

Art.-Nr. Item Nr. N° d'art.	Typ Type Type	Tiefe Depth Profondeur	Höhe Height Hauteur
300591	RAF34	340	100mm
300124	RAF34	340	150mm
300601	RAF34	340	200mm

Art.-Nr. Item Nr. N° d'art.	Typ Type Type	Tiefe Depth Profondeur	Höhe Height Hauteur
300592	RAF44	440	100mm
300123	RAF44	440	150mm
300602	RAF44	440	200mm

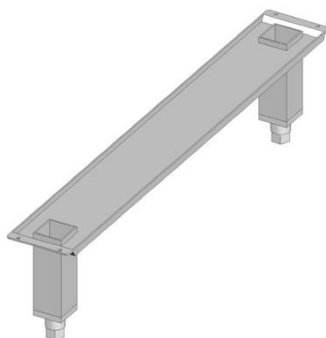
Art.-Nr. Item Nr. N° d'art.	Typ Type Type	Tiefe Depth Profondeur	Höhe Height Hauteur
300595	RAF54	540	100mm
300122	RAF54	540	150mm
300603	RAF54	540	200mm

Art.-Nr. Item Nr. N° d'art.	Typ Type Type	Tiefe Depth Profondeur	Höhe Height Hauteur
300597	RAF64	640	100mm
300121	RAF64	640	150mm
300604	RAF64	640	200mm

Bis 1600mm 2 Fussjoch / ab 1600mm 3 Fussjoch


Until 1600mm 2 base plates / up from 1600mm 3 base plates

Jusque 1600mm 2 plaques / depuis 1600mm 3 plaques



2 Füße auf Fussjoch
2 Legs on a base plate
2 Pieds sur plaque

Art.-Nr. Item Nr. N° d'art.	Typ Type Type	Tiefe Depth Profondeur	Höhe Height Hauteur
300598	RAF74	740	100mm
300589	RAF74	740	150mm
300605	RAF74	740	200mm



2 Lenkrollen auf Rollenjoch
2 Castors on crossbar
2 Roulettes sur traverse

Art.-Nr. Item Nr. N° d'art.	Typ Type Type	Tiefe Depth Profondeur	Höhe Height Hauteur
300607	ROL54	540	150mm
300609	ROL64	640	150mm
600610	ROL74	740	150mm

Elektroanschluss-Set für fahrbare Einheiten
Set of electric connection for mobile units
Jeu de raccordement pour unités mobile

Art.-Nr. Item Nr. N° d'art.	Typ Type Type
1K267094	ELEKEKCH

Kabellänge 2.4 m mit CH Stecker
length of cable 2.4 m with CH plug
Longueur de câble 2.4 m avec prise-CH

Elektroanschluss-Set für fahrbare Einheiten
Set of electric connection for mobile units
Jeu de raccordement pour unités mobile

Art.-Nr. Item Nr. N° d'art.	Typ Type Type
1K267095	ELEKEKEU

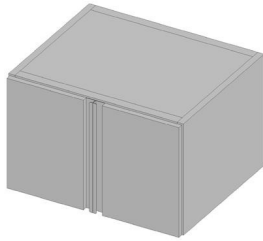
Kabellänge 2.4 m mit Schuko-Stecker
length of cable 2.4 m with Schuko plug
Longueur de câble 2.4 m avec prise-Schuko

Wärmeschränke 510

Warming cupboards 510

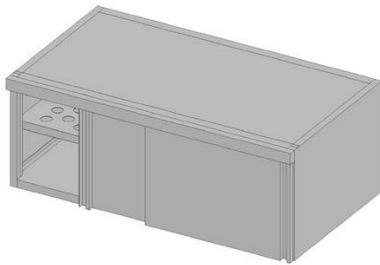
Armoires chauffantes 510

Warmhalte-Einheiten in Kastenbauweise, Heating units in modular design, 510 mm Units chauffantes en construction
510 mm hoch, Länge gemäss Tabelle high, Length available according to table modulaire, hauteur 510 mm



Wärmeschrank-Unterbau mit 2 Flügeltüren
Heating cabinet base unit with 2 hinged doors
Armoire chauffante élément bas à 2 portes battante

Art.-Nr. Item Nr. N° d'art.	Typ Type Type	Länge Length Longueur	Tiefe Depth Profondeur	Höhe Height Hauteur
390677	VMUWF0864	800	665	510



Wärmeschrank-Unterbau mit Schiebetüren
Heating cabinet base unit with sliding doors
Armoire chauffante élément bas à portes coulissantes

Art.-Nr. Item Nr. N° d'art.	Typ Type Type	Länge Length Longueur	Tiefe Depth Profondeur	Höhe Height Hauteur
390626	VMUWT1264	1200	665	510
390627	VMUWT1464	1400	665	510



Wärmeschrank-Unterbau mit Roll-Schiebetüren einseitig
Heating cabinet base unit with roll-up access from one side
Armoire chauffante élément bas à portes abattantes à une coté

Art.-Nr. Item Nr. N° d'art.	Typ Type Type	Länge Length Longueur	Tiefe Depth Profondeur	Höhe Height Hauteur
390845	VMUWR0864	800	740	510
390846	VMUWR1064	1000	740	510

Wärmeschrank-Unterbau mit Roll-Schiebetüren beidseitig
Heating cabinet base unit with roll-up pass-through
Armoire chauffante élément bas à portes abattantes traversants

Art.-Nr. Item Nr. N° d'art.	Typ Type Type	Länge Length Longueur	Tiefe Depth Profondeur	Höhe Height Hauteur
390847	VMUWR0864B	800	740	510
390848	VMUWR0884B	800	840	510
390849	VMUWR0894B	800	940	510
390850	VMUWR0810B	800	1040	510
390851	VMUWR0811B	800	1140	510
390853	VMUWR1064B	1000	740	510
390854	VMUWR1084B	1000	840	510
390855	VMUWR1094B	1000	940	510
390856	VMUWR1010B	1000	1040	510
390857	VMUWR1011B	1000	1140	510

Neutral 710	Ambient 710	Neutres 710
-------------	-------------	-------------

Aufstellmöglichkeiten

Installation possibilities

Possibilités de mise en place



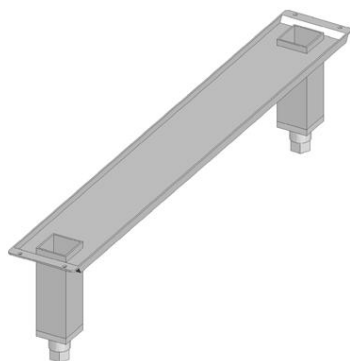
Sockel
Base
Socle

Art.-Nr. Item Nr. N° d'art.	Typ Type Type	Preis pro m / Prix par m / Price per m (*)
BD005010	SOK	

* für Kalkulation = Länge+2xTiefe

* for calculation = length+2x depth

* pour d'évaluation prix = longueur+2x profondeur



2 Füße auf Fussjoch
2 Legs on a base plate
2 Pieds sur plaque

Art.-Nr. Item Nr. N° d'art.	Typ Type Type	Tiefe Depth Profondeur	Höhe Height Hauteur
300591	RAF34	340	100mm
300124	RAF34	340	150mm
300601	RAF34	340	200mm

Art.-Nr. Item Nr. N° d'art.	Typ Type Type	Tiefe Depth Profondeur	Höhe Height Hauteur
300592	RAF44	440	100mm
300123	RAF44	440	150mm
300602	RAF44	440	200mm

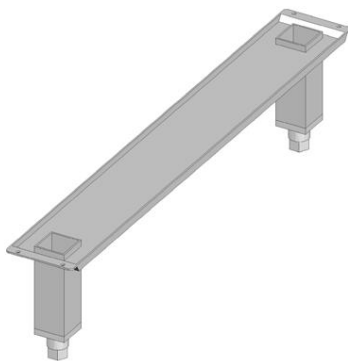
Art.-Nr. Item Nr. N° d'art.	Typ Type Type	Tiefe Depth Profondeur	Höhe Height Hauteur
300595	RAF54	540	100mm
300122	RAF54	540	150mm
300603	RAF54	540	200mm

Art.-Nr. Item Nr. N° d'art.	Typ Type Type	Tiefe Depth Profondeur	Höhe Height Hauteur
300597	RAF64	640	100mm
300121	RAF64	640	150mm
300604	RAF64	640	200mm

Bis 1600mm 2 Fussjoch / ab 1600mm 3 Fussjoch


Until 1600mm 2 base plates / up from 1600mm 3 base plates

Jusque 1600mm 2 plaques / depuis 1600mm 3 plaques



2 Füße auf Fussjoch
2 Legs on a base plate
2 Pieds sur plaque

Art.-Nr. Item Nr. N° d'art.	Typ Type	Tiefe Depth Profondeur	Höhe Height Hauteur
300598	RAF74	740	100mm
300589	RAF74	740	150mm
300605	RAF74	740	200mm



2 Lenkrollen auf Rollenjoch
2 Castors on crossbar
2 Roulettes sur traverse

Art.-Nr. Item Nr. N° d'art.	Typ Type	Tiefe Depth Profondeur	Höhe Height Hauteur
300607	ROL54	540	150mm
300609	ROL64	640	150mm
600610	ROL74	740	150mm

Tablarschrank offen 710

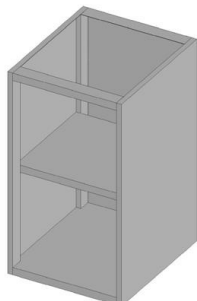
Tablarschränke 710mm hoch sind mit einem Tablar ausgerüstet, verstellbar auf 3 Positionen

Shelf unit open 710

Shelf units with height of 710mm are equipped with a shelf, adjustable in 3 steps.

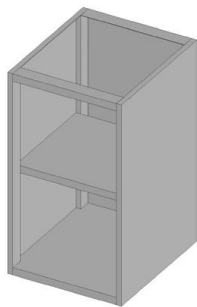
Elément de rangement ouverts 710

Elément de rangement avec hauteur 710 mm sont équipés avec un rayon, réglable sur 3 positions.

**Tablarschrank offen, einseitig bedienbar, 710mm hoch****Shelf unit, open, access from one side, 710mm of height****Eléments de rangement ouvert, accessible d' un côté, 710mm de hauteur**

Art.-Nr. Item Nr. N° d'art.	Typ Type Type	Länge Length Longueur	Tiefe Depth Profondeur	Höhe Height Hauteur
390017	MAUOS0334	300	340	710
390018	MAUOS0434	400	340	710
390019	MAUOS0534	500	340	710
390020	MAUOS0634	600	340	710
390021	MAUOS0734	700	340	710
390022	MAUOS0834	800	340	710
390023	MAUOS0934	900	340	710
390024	MAUOS1034	1000	340	710
390025	MAUOS1134	1100	340	710
390026	MAUOS1234	1200	340	710
390027	MAUOS1434	1400	340	710
390028	MAUOS1634	1600	340	710
390029	MAUOS1834	1800	340	710
390030	MAUOS2034	2000	340	710

Art.-Nr. Item Nr. N° d'art.	Typ Type Type	Länge Length Longueur	Tiefe Depth Profondeur	Höhe Height Hauteur
390031	MAUOS0344	300	440	710
390032	MAUOS0444	400	440	710
390033	MAUOS0544	500	440	710
390034	MAUOS0644	600	440	710
390035	MAUOS0744	700	440	710
390036	MAUOS0844	800	440	710
390037	MAUOS0944	900	440	710
390039	MAUOS1044	1000	440	710
390040	MAUOS1144	1100	440	710
390041	MAUOS1244	1200	440	710
390042	MAUOS1444	1400	440	710
390043	MAUOS1644	1600	440	710
390044	MAUOS1844	1800	440	710
390045	MAUOS2044	2000	440	710



Tablarschrank offen, einseitig bedienbar, 710mm hoch
 Shelf unit, open, access from one side, 710mm of height
 Éléments de rangement ouvert, accessible d' un côté, 710mm de hauteur

Art.-Nr. Item Nr. N° d'art.	Typ Type Type	Länge Length Longueur	Tiefe Depth Profondeur	Höhe Height Hauteur
390047	MAUOS0354	300	540	710
390048	MAUOS0454	400	540	710
390049	MAUOS0554	500	540	710
390050	MAUOS0654	600	540	710
390051	MAUOS0754	700	540	710
390052	MAUOS0854	800	540	710
390053	MAUOS0954	900	540	710
390055	MAUOS1054	1000	540	710
390056	MAUOS1154	1100	540	710
390057	MAUOS1254	1200	540	710
390058	MAUOS1454	1400	540	710
390059	MAUOS1654	1600	540	710
390060	MAUOS1854	1800	540	710
390061	MAUOS2054	2000	540	710

Art.-Nr. Item Nr. N° d'art.	Typ Type Type	Länge Length Longueur	Tiefe Depth Profondeur	Höhe Height Hauteur
390063	MAUOS0364	300	640	710
390064	MAUOS0464	400	640	710
390065	MAUOS0564	500	640	710
390066	MAUOS0664	600	640	710
390067	MAUOS0764	700	640	710
390068	MAUOS0864	800	640	710
390069	MAUOS0994	900	640	710
390071	MAUOS1064	1000	640	710
390072	MAUOS1164	1100	640	710
390073	MAUOS1264	1200	640	710
390074	MAUOS1464	1400	640	710
390075	MAUOS1664	1600	640	710
390076	MAUOS1864	1800	640	710
390077	MAUOS2064	2000	640	710

Tablarschrank mit Türen 710

Flügeltüren sind doppelwandig. Türanschlag wahlweise links oder rechts. Über Länge 600mm sind die Türen mittig getrennt. Alle Türen sind mit einem Magnetschnapper ausgestattet. Die Türscharniere sind oben und unten angeordnet. Türöffnungswinkel von 180° (130° bei eingeschränkter Aufstellung). Flügeltüren mit horizontaler Griffleiste. Doppelwandige Schiebetüren. Auf der linken Seite innen- und auf der rechten Seite aussenliegend. Die Türen sind oben aufgehängt und laufen auf Stahlkugellager. Unten in verdeckter Profilverführung. Schiebetüren haben vertikale Griffleisten.

Inkl. 1 Tablar

Shelf unit with doors 710

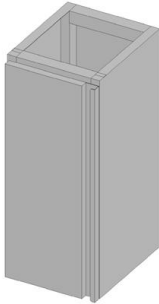
The wing doors are double-walled, with hinges on left- or right hand side. The doors are separated in the middle over a length of 600mm.. All doors are fitted with a magnetic catch. The door hinges are fitted to the top and base of the door. Opening angle of 180° (130° in restricted environment). Wing doors with horizontal handle bar. Doors on the left lie flush against the inner side and doors on the right lie flush against the outside. Doors are suspended on the top and are sliding on ball-bearings made of steel. On the base the doors slides in a protected profile. Sliding doors do have vertical handle bars.

1 center shelf included

Elément de rangement avec portes 710

Des portes battantes sont à double paroi. Ouvrantes à gauche ou à droite. Pour une longueur de 600 mm, les portes sont séparées axialement. Toutes les portes sont équipées avec un système de fermeture magnétique. Les charnières sont disposées en haut et en bas. Angle d'ouverture de porte de 180° (130° lors de d'ouverture limitée). Portes battantes avec barre de prise horizontale. Portes coulissantes à double paroi. Elles se situent à gauche sur le côté intérieur et à droite sur le côté extérieur. Les portes sont suspendues en haut et coulissent sur des roulements à billes en acier. En cas dans un profil de guidage couvert. Des portes coulissantes disposent de barres de prise verticales.

1 rayon inclus



Tablarschrank mit Flügeltüre, einseitig bedienbar 710mm hoch

Shelf unit with hinged door, access from one side 710mm height

Éléments de rangement à porte battante, accessible d'un côté 710mm de hauteur

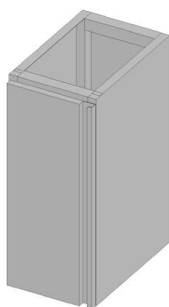
Art.-Nr. Item Nr. N° d'art.	Typ Type Type	Länge Length Longueur	Tiefe Depth Profondeur	Höhe Height Hauteur
390426	MAUFT0334L	300	365	710
390427	MAUFT0334R	300	365	710
390428	MAUFT0434L	400	365	710
390430	MAUFT0434R	400	365	710
390431	MAUFT0534L	500	365	710
390432	MAUFT0534R	500	365	710
390433	MAUFT0634L	600	365	710
390434	MAUFT0634R	600	365	710
390435	MAUFT0834	800	365	710
390436	MAUFT1034	1000	365	710

Art.-Nr. Item Nr. N° d'art.	Typ Type Type	Länge Length Longueur	Tiefe Depth Profondeur	Höhe Height Hauteur
390438	MAUFT0344L	300	465	710
390439	MAUFT0344R	300	465	710
390440	MAUFT0444L	400	465	710
390441	MAUFT0444R	400	465	710
390442	MAUFT0544L	500	465	710
390443	MAUFT0544R	500	465	710
390444	MAUFT0644L	600	465	710
390446	MAUFT0644R	600	465	710
390447	MAUFT0844	800	465	710
390448	MAUFT1044	1000	465	710

Länge 800 und 1000mm mit 2 Flügeltüren

Length 800 and 1000mm with 2 wing doors

Longueur 800 et 1000mm avec deux portes battantes



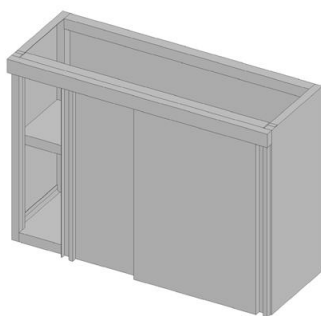
Tablarschrank mit Flügeltüre, einseitig bedienbar 710mm hoch
Shelf unit with hinged door, access from one side 710mm height
Éléments de rangement à porte battante, accessible d'un côté 710mm hauteur

Art.-Nr. Item Nr. N° d'art.	Typ Type Type	Länge Length Longueur	Tiefe Depth Profondeur	Höhe Height Hauteur
390342	MAUFT0364L	300	665	710
390343	MAUFT0364R	300	665	710
390344	MAUFT0464L	400	665	710
390345	MAUFT0464R	400	665	710
390346	MAUFT0564L	500	665	710
390347	MAUFT0564R	500	665	710
390349	MAUFT0664L	600	665	710
390350	MAUFT0664R	600	665	710
390351	MAUFT0864	800	665	710
390352	MAUFT1064	1000	665	710

Typ: -R = Rechts gebandet / -L = Links gebandet

Type: -R = Right hinged / -L = Left hinged

Type: -R = Charnières à droite / -L = Charnières à gauche

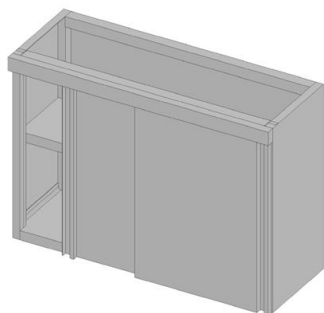


Tablarschrank mit Schiebetüren, einseitig bedienbar 710mm hoch
Shelf unit with sliding doors, access from one side 710mm height
Éléments de rangement à portes coulissantes, accessible d'un côté 710mm h

Art.-Nr. Item Nr. N° d'art.	Typ Type Type	Länge Length Longueur	Tiefe Depth Profondeur	Höhe Height Hauteur
390238	MAUSE1034	1000	365	710
390239	MAUSE1234	1200	365	710
390241	MAUSE1434	1400	365	710
390242	MAUSE1634	1600	365	710
390243	MAUSE1834	1800	365	710
390244	MAUSE2034	2000	365	710

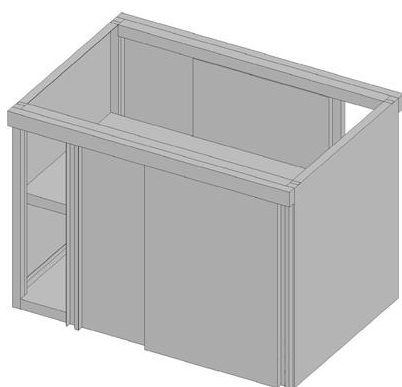
Art.-Nr. Item Nr. N° d'art.	Typ Type Type	Länge Length Longueur	Tiefe Depth Profondeur	Höhe Height Hauteur
390245	MAUSE1044	1000	465	710
390246	MAUSE1244	1200	465	710
390247	MAUSE1444	1400	465	710
390248	MAUSE1644	1600	465	710
390249	MAUSE1844	1800	465	710
390250	MAUSE2044	2000	465	710

Art.-Nr. Item Nr. N° d'art.	Typ Type Type	Länge Length Longueur	Tiefe Depth Profondeur	Höhe Height Hauteur
390251	MAUSE1054	1000	565	710
390252	MAUSE1254	1200	565	710
390253	MAUSE1454	1400	565	710
390254	MAUSE1654	1600	565	710
390255	MAUSE1854	1800	565	710
390256	MAUSE2054	2000	565	710



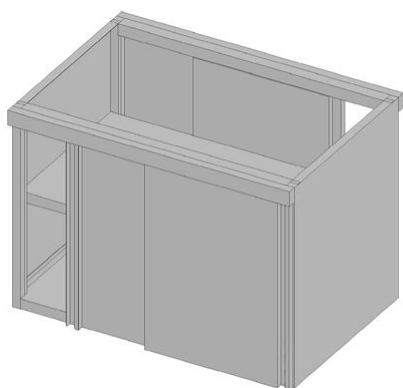
Tablarschrank mit Schiebetüren, einseitig bedienbar 710mm hoch
 Shelf unit with sliding doors, access from one side 710mm height
 Éléments de rangement à portes coulissantes, accessible d'un côté 710mm h

Art.-Nr. Item Nr. N° d'art.	Typ Type Type	Länge Length Longueur	Tiefe Depth Profondeur	Höhe Height Hauteur
390257	MAUSE1064	1000	665	710
390258	MAUSE1264	1200	665	710
390260	MAUSE1464	1400	665	710
390261	MAUSE1664	1600	665	710
390262	MAUSE1864	1800	665	710
390263	MAUSE2064	2000	665	710



Tablarschrank mit Schiebetüren, beidseitig bedienbar 710mm hoch
 Shelf unit with sliding doors, access from both sides 710mm height
 Éléments de rangement à portes coulissantes, accessible des deux côtés
 710mm de hauteur

Art.-Nr. Item Nr. N° d'art.	Typ Type Type	Länge Length Longueur	Tiefe Depth Profondeur	Höhe Height Hauteur
390277	MAUSD1064	1000	665	710
390278	MAUSD1264	1200	665	710
390279	MAUSD1464	1400	665	710
390280	MAUSD1664	1600	665	710
390281	MAUSD1864	1800	665	710
390282	MAUSD2064	2000	665	710



Tablarschrank mit Schiebetüren, beidseitig bedienbar 710mm hoch
 Shelf unit with sliding doors, access from both sides 710mm height
 Éléments de rangement à portes coulissantes, accessible des deux côtés
 710mm de hauteur

Art.-Nr. Item Nr. N° d'art.	Typ Type Type	Länge Length Longueur	Tiefe Depth Profondeur	Höhe Height Hauteur
390284	MAUSD1274	1000	765	710
390285	MAUSD1474	1200	765	710
390286	MAUSD1674	1400	765	710

Normblechschrank 710

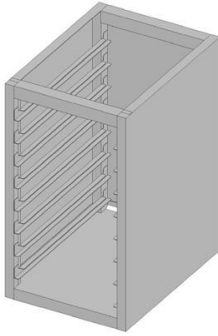
Die Elemente sind ausgestattet mit kippsicheren Auflegewinkeln für den Einsatz von GN 1/1 oder GN 2/1 Behälter. bei Korpushöhe 710 = 7 Einschübe mit Abstand 75mm

Standard tray unit 710

The elements are fitted with tray slides with non-tilting system. Suitable for the use of GN 1/1 and GN 2/1 containers. Elements 710 height = 7 pairs of tray slides with distance of 75mm

**Armoire en tôle standard
Gastro-Norme 710**

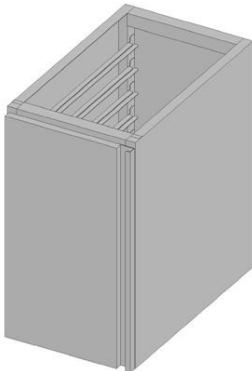
Les éléments sont équipés avec glissières avec système anti basculant pour l'utilisation des bacs GN 1/1 ou GN 2/1. Avec une hauteur de corps de 710 mm = 7 paires de glissières écartées de 75mm.



Normblechschrank offen, einseitig bedienbar 710mm hoch
Standard tray unit open, access from one side 710m height
Armoire ouverte pour plateaux norm., acc. d'un côté 710mm de hauteur

Art.-Nr. Item Nr. N° d'art.	Typ Type Type	Länge Length Longueur	Tiefe Depth Profondeur	Höhe Height Hauteur
390472	MAUGN0454	400	540	710

Art.-Nr. Item Nr. N° d'art.	Typ Type Type	Länge Length Longueur	Tiefe Depth Profondeur	Höhe Height Hauteur
390473	MAUGN0464	400	640	710
390474	MAUGN0664	600	640	710



Normblechschrank mit Flügeltüre, einseitig bedienbar 710mm hoch
Standard tray unit with hinged door, access from one side 710m height
Armoire pour plateaux norm., à porte battante acc. d'un côté 710mm de hauteur

Art.-Nr. Item Nr. N° d'art.	Typ Type Type	Länge Length Longueur	Tiefe Depth Profondeur	Höhe Height Hauteur
390475	MAUGF0464L	400	665	710
390476	MAUGF0464R	400	665	710
390477	MAUGF0664L	600	665	710
390478	MAUGF0664R	600	665	710

Schubladenelement 710

Die Schubladenblende ist doppelwandig, und mit einer horizontalen Griffleiste ausgestattet. Es werden Kastenschubladen eingesetzt mit Kugelgelagertem Rollenfachauszug (Belastung ca. 50 kg). Die Kastenschubladen haben vorne und hinten auf der Innenseite einen Radius von 26mm.

Drawer element 710

The dual-walled panel of the drawer is fitted with a handle strip. Box-type drawers are used with case extension on rollers (max. load 50 kg [110 lb, approx.]). Drawers are fitted with rounded internal edges at the front and back with a radius of 26 mm [1 inch]

Bloc à tiroirs 710

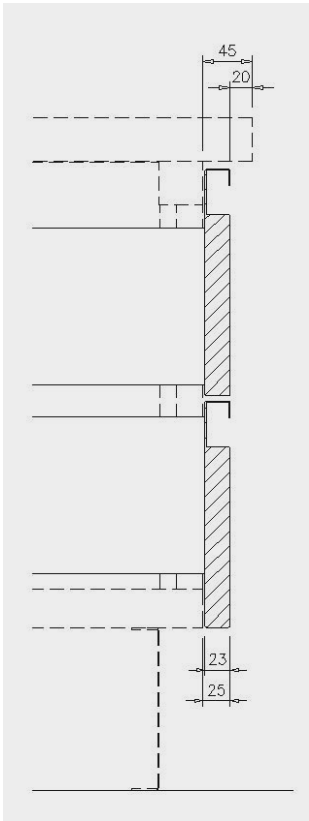
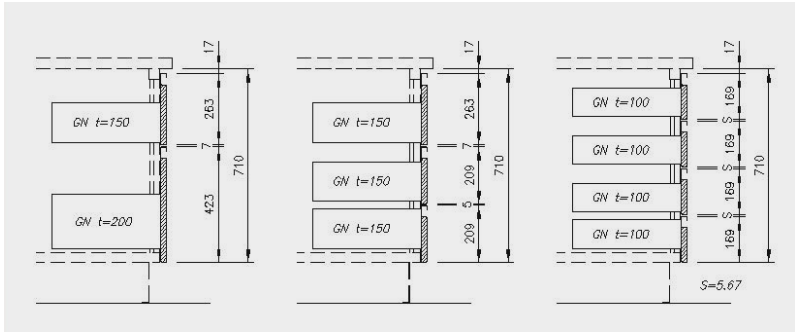
Le panneau avant du tiroir est à double paroi et est équipé d'une barre de prise horizontale. On utilisera uniquement de tiroirs caissons disposant de glissières avec des roulettes à roulements à billes (charge autorisée env. 50 kg). Les tiroirs caissons disposent à l'avant et à l'arrière à l'intérieur d'un angle arrondi d'un rayon de 26 mm.

Schubladennutzhöhe

Usable height of drawer

Hauteur utilisable des tiroirs

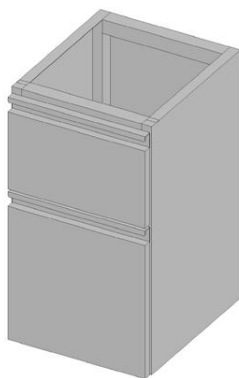
**Salvis GastroLine
Schubladenkombinationen**



Schubladen-Nutzhöhen 710

	Höhe 710	Höhe 710	Höhe 710	Höhe 760	Höhe 760	Höhe 760
1 S	211mm	211mm	117mm	271mm	271mm	132mm
2 S	373mm	197mm	157mm	373mm	197mm	172mm
3 S		159mm	157mm		159mm	172mm
4 S			119mm			134mm

von oben
↓
nach unten



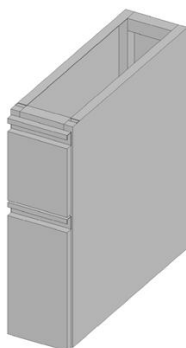
Schubladenelement mit 2, 3, oder 4 Schubladen 710 mm hoch
 Drawer element with 2, 3, or 4 drawers 710mm height
 Bloc à 2, 3, ou 4 tiroirs 710mm de hauteur

Art.-Nr. Item Nr. N° d'art.	Typ Type Type	Länge Length Longueur	Tiefe Depth Profondeur	Höhe Height Hauteur
390456	MAUSB04442	400	465	710
390457	MAUSB04443	400	465	710
390458	MAUSB04444	400	465	710
390459	MAUSB06442	600	465	710
390460	MAUSB06443	600	465	710
390462	MAUSB06444	600	465	710



Schubladenelement mit 2, 3, oder 4 Schubladen 710 mm hoch
 Drawer element with 2, 3, or 4 drawers 710mm height
 Bloc à 2, 3, ou 4 tiroirs 710mm de hauteur

Art.-Nr. Item Nr. N° d'art.	Typ Type Type	Länge Length Longueur	Tiefe Depth Profondeur	Höhe Height Hauteur
390400	MAUSB04642	400	665	710
390401	MAUSB04643	400	665	710
390403	MAUSB04644	400	665	710
390404	MAUSB06642	600	665	710
390405	MAUSB06643	600	665	710
390406	MAUSB06644	600	665	710



Flaschenauszug 200 mm 710mm hoch
 Bottle drawer element 200mm 710mm height
 Éément pour bouteilles 200 mm 710mm de hauteur

Art.-Nr. Item Nr. N° d'art.	Typ Type Type	Länge Length Longueur	Tiefe Depth Profondeur	Höhe Height Hauteur
390398	MAUSB02642	200	665	710

Kombischränke 710

Die Schublade ist mit einem Auszug für GN 1/1 ausgerüstet. Tiefe der Schublade 150mm. Bestückung der Schubladen mit Normbehälter möglich. Es gibt Kombination von Schublade mit offenem Fach, mit offenem Fach mit GN-Auflagen sowie beide Varianten zusätzlich mit Flügeltüre. GN Auflagen kippicher mit Abstand 75mm.

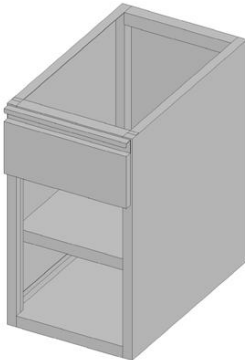
OHNE Tablar

Combined cabinets 710

The drawer is fitted with extensions for GN 1/1. Depth of drawer is 150 mm. The drawers accept standardized containers. Combinations of a drawer with an open compartment, with an open compartment and GN surface or both variants fitted with wing doors are possible. GN layer are safe against overturning with a distance of 75 mm [3 Inch] **without shelf**

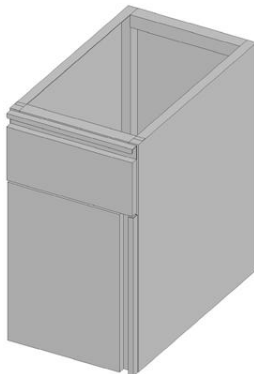
Armoires de rangement combinées 710

Le tiroir est équipé d'une glissière pour GN 1/1. Hauteur du tiroir 150 mm Les tiroirs peuvent recevoir les coques standards. Il existe une combinaison de tiroir avec compartiment ouvert avec des supports GN, ainsi que les deux variantes avec portes battantes en plus. Supports GN, écartés de 75 mm. avec protection contre le basculement. **sans rayon**



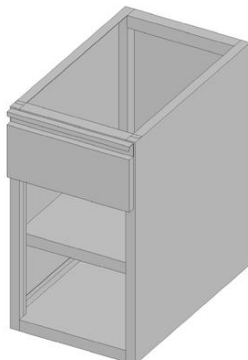
Kombischrank mit offenem Fach 710mm hoch
Combined cabinet with open compartment, 710mm height
Armoire de rangement combinée ouverte, avec tiroir, 710 mm de hauteur

Art.-Nr. Item Nr. N° d'art.	Typ Type Type	Länge Length Longueur	Tiefe Depth Profondeur	Höhe Height Hauteur
390792	MAUKO0444	400	465	710
390793	MAUKO0644	600	465	710
390796	MAUKO0844	800	465	710



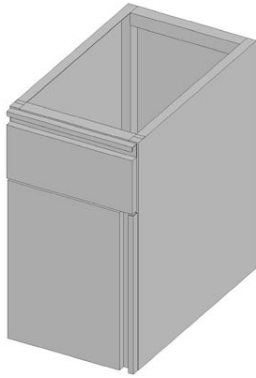
Kombischrank mit Fach und Türe 710mm hoch
Combined cabinet with compartment and door 710mm height
Armoire de rangement combinée avec compartiment et porte, 710 mm de hauteur

Art.-Nr. Item Nr. N° d'art.	Typ Type Type	Länge Length Longueur	Tiefe Depth Profondeur	Höhe Height Hauteur
390794	MAUKF0444L	400	465	710
390795	MAUKF0444R	400	465	710



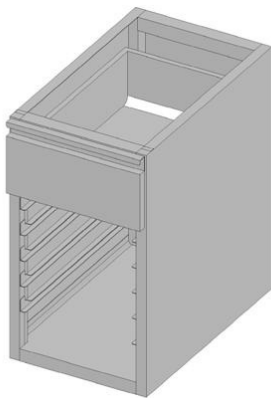
Kombischrank mit offenem Fach, 710mm hoch
Combined cabinet with open compartment, 710mm height
Armoire de rangement combinée avec compartiment ouvert, 710 mm de hauteur

Art.-Nr. Item Nr. N° d'art.	Typ Type Type	Länge Length Longueur	Tiefe Depth Profondeur	Höhe Height Hauteur
390797	MAUKO0464	400	665	710
390799	MAUKO0664	600	665	710
390800	MAUKO0864	800	665	710



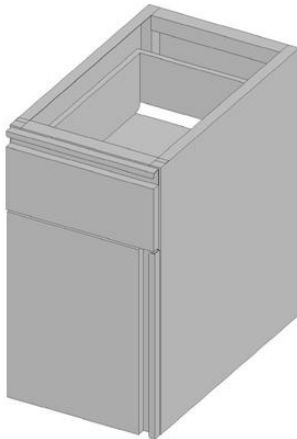
Kombischrank mit Fach und Türe 710mm hoch
Combined cabinet with compartment and door 710mm height
Armoire de rangement combinée avec compartiment et porte, 710 mm de hauteur

Art.-Nr. Item Nr. N° d'art.	Typ Type Type	Länge Length Longueur	Tiefe Depth Profondeur	Höhe Height Hauteur
390802	MAUKT0464L	400	665	710
390803	MAUKT0464R	400	665	710
390804	MAUKT0664L	600	665	710
390805	MAUKT0664R	600	665	710
390806	MAUKT0864	800	665	710



Kombischrank mit Normblechfach, offen 710mm hoch
Combined cabinet with standard tray compartment, open 710mm height
Armoire combinée ouverte avec compartiment en tôle standard, 710 mm de hauteur

Art.-Nr. Item Nr. N° d'art.	Typ Type Type	Länge Length Longueur	Tiefe Depth Profondeur	Höhe Height Hauteur
390807	MAUKG0464	400	665	710




Kombischrank mit Normblechfach und Türe 710mm hoch
Combined cabinet with standard tray compartment and door 710mm height
Éléments ouvert pour plateaux Gastro-Norme à porte battante 710mm de hauteur

Art.-Nr. Item Nr. N° d'art.	Typ Type Type	Länge Length Longueur	Tiefe Depth Profondeur	Höhe Height Hauteur
390808	MAUKF0464L	400	665	710
390809	MAUKF0464R	400	665	710

Typ: -R = Rechts gebandet / -L = Links gebandet

Type: -R = Right hinged / -L = Left hinged

Type: -R = Charnières à droite / -L = Charnières à gauche



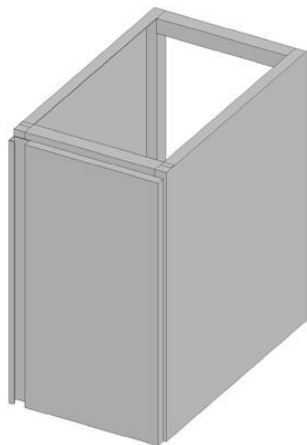
Müllauszug 710mm hoch mit Behälter Kunststoff 34 lit
Waste disposal unit 710mm height with container plastic 34 litres
Élément pour poubelles, 710mm hauteur avec container en pastique de 34 litres

Art.-Nr. Item Nr. N° d'art.	Typ Type Type	Länge Length Longueur	Tiefe Depth Profondeur	Höhe Height Hauteur
390541	MAUMA0444	400	465	710
390543	MAUMA0454	400	565	710
390544	MAUMA0464	400	665	710
390545	MAUMA0664	600	665	710

Spezialunterbauten 710

Special units 710

Meubles spéciaux 710



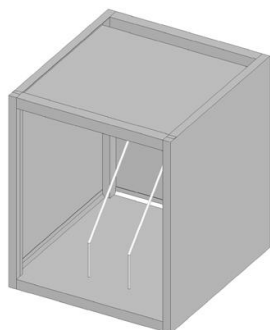
Zwischenbauelement für Installationen, mit Türe
 Ambient unit for installation between, with door
 Élément intermédiaire pour installations, avec porte

Art.-Nr. Item Nr. N° d'art.	Typ Type Type	Länge Length Longueur	Tiefe Depth Profondeur	Höhe Height Hauteur
390510	MAUIF0464R	400	665	710
390511	MAUIF0464L	400	665	710
390512	MAUIF0664L	600	665	710
390513	MAUIF0664R	600	665	710

Typ: -R = Rechts gebandet / -L = Links gebandet

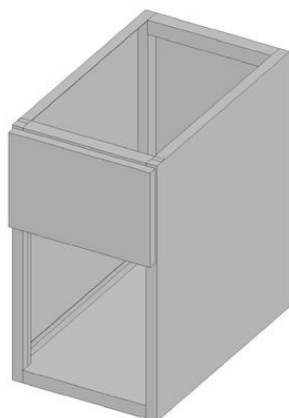
Type: -R = Right hinged / -L = Left hinged

Type: -R = Charnières à droite / -L = Charnières à gauche



Geschirrkorb
 Ambient unit for tableware baskets
 Étagère neutre pour paniers de vaisselle

Art.-Nr. Item Nr. N° d'art.	Typ Type Type	Länge Length Longueur	Tiefe Depth Profondeur	Höhe Height Hauteur
390517	MAUGK0664	600	640	710
390519	MAUGK0864	800	640	710
390520	MAUGK1264	1200	640	710



Bain-Marie mit Unterschrank
 Bain-Marie with compartement
 Bain-Marie avec armoire

Art.-Nr. Item Nr. N° d'art.	Typ Type Type	Grösse Dimens. Dimens.	Länge Length Longueur	Tiefe Depth Profondeur	Höhe Height Hauteur
390838	MAUBM046411	1/1	400	665	710
390839	MAUBM066411	1/1	600	665	710
390840	MAUBM076421	2 - 1/1	700	665	710
390841	MAUBM086412	2/1	800	665	710
390842	MAUBM126431	3 - 1/1	1200	665	710

Beckenunterschrank 710

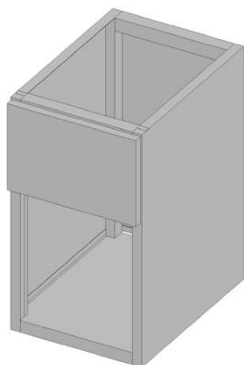
Unterschrank für den Einsatz bei Spülbecken und Arbeitsplatten mit Ausschnitt für Einschweisbecken. Die Unterschränke sind immer ausgestattet mit einer Beckenblende. In den Abstellräumen kann kein Tablar eingesetzt werden. Beckenunterschranke sind entweder offen, oder mit Flügel-, oder Schiebetüren ausgestattet.

Base cabinet for sinks 710

Floor unit for use with sink and work plate with cut-out for weld sink. Floor units always fitted with sink-panel. For use in storage room shelves can not be fitted. Floor units for use with a sink are either left open, or they are fitted with wing doors or with slide doors

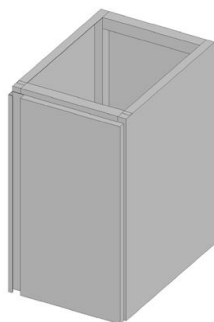
Armoire pour éviers 710

Armoire basse pour une application en cas de présence d'éviers et de plan de travail pour éviers à encastrer. Les armoires basses sont toujours équipées d'un panneau d'encadrement de l'évier. Dans les remises un rayon ne pourra pas être mis en place. Les armoires pour les éviers sont ou ouvertes ou équipées de portes battantes ou coulissantes,

**Beckenunterschrank offen 710mmhoch****Open unit base for sinks 710mm of height****Élément ouvert pour éviers, 710mm de hauteur**

Art.-Nr. Item Nr. N° d'art.	Typ Type Type	Länge Length Longueur	Tiefe Depth Profondeur	Höhe Height Hauteur
390597	MAUBO0454	400	570	710
390598	MAUBO0554	500	570	710
390599	MAUBO0654	600	570	710
390600	MAUBO0854	800	570	710
390601	MAUBO1254	1200	570	710

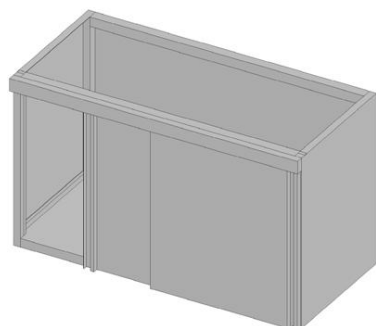
Art.-Nr. Item Nr. N° d'art.	Typ Type Type	Länge Length Longueur	Tiefe Depth Profondeur	Höhe Height Hauteur
390602	MAUBO0464	400	665	710
390603	MAUBO0564	500	665	710
390604	MAUBO0664	600	665	710
390605	MAUBO0864	800	665	710
390606	MAUBO1264	1200	665	710



Beckenunterschrank mit Flügeltüre 710mmhoch
Unit base with wing doors for sinks 710mm of height
Élément pour éviers avec porte battante, 710mm de hauteur

Art.-Nr. Item Nr. N° d'art.	Typ Type Type	Länge Length Longueur	Tiefe Depth Profondeur	Höhe Height Hauteur
390608	MAUBF0454R	400	570	710
390609	MAUBF0454L	400	570	710
390610	MAUBF0654R	600	570	710
390611	MAUBF0654L	600	570	710
390612	MAUBF0854	800	570	710
390613	MAUBF1254	1200	570	710

Art.-Nr. Item Nr. N° d'art.	Typ Type Type	Länge Length Longueur	Tiefe Depth Profondeur	Höhe Height Hauteur
390614	MAUBF0464R	400	665	710
390616	MAUBF0464L	400	665	710
390617	MAUBF0664R	600	665	710
390618	MAUBF0664L	600	665	710
390619	MAUBF0864	800	665	710
390620	MAUBF1264	1200	665	710



Beckenunterschrank mit Schiebetüren 710mm hoch
Unit base with sliding doors for sinks 710mm of height
Élément pour éviers avec portes coulissantes, 710 mm de hauteur

Art.-Nr. Item Nr. N° d'art.	Typ Type Type	Länge Length Longueur	Tiefe Depth Profondeur	Höhe Height Hauteur
390621	MAUBS1254	1200	570	710
390622	MAUBS1264	1200	665	710

Kälte 710	Cold 710	Froid 710
-----------	----------	-----------

Systemschlüssel Kälte / System key Refrigeration / Clé du Système

Typ Type Modèle		Funktion Function Fonction	Länge Length longuer		Korpshöhe Height hauteur		Ausführung Version Version		
1	2	3	4	5	6	7	8	9	10
GK = Gastroline Kühlmöbel Refrigerated elements Eléments réfrigérés GT = Gastroline Tiefkühlmöbel Freezing element Élément congélateur		M = Eigengekühlt With compressor Avec compresseur I = Zentralgekühlt Central cooling Refroidissement central	1 x GN 1/1 08 = 784mm 07 = 684mm 2 x GN 1/1 13 = 1246mm 12 = 1146mm 3 x GN 1/1 18 = 1718mm 17 = 1618mm 4 x GN 1/1 22 = 2190mm 21 = 2090mm		71 = 710mm Korpshöhe inkl. Sockelrahmen von 10mm 710mm body height incl. socle frame of 10mm 710 mm hauteur d'élément inclus un 10mm subassement additionel		<u>Lage der Flügeltüre und Anzahl der Schubladen von links nach rechts</u> Arrangement of doors and qty of drawers from left to the right hand side <u>Position des portes et nombre de tiroirs de gauche à droite</u> 1 = Flügeltüre wing door porte battante 2 = 2 Schubladen 2 drawers 2 tiroirs 3 = 3 Schubladen 3 drawers 3 tiroirs T = 2 Temperaturen 2 temperatures 2 températures B = Basiskorpus Base element Élément de base		
Korpustiefe Depth of Corps Profondeur du corps de meuble 614mm					Korpustiefe inkl. Türe / Schublade Depth of element with door / drawer Profondeur de l'élément avec porte / tiroir 675mm				

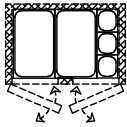
11						
A =	2 ½ x GN 1/1	(Klapp-Schiebedeckel)	(Hinge/Slide cover)	(Couvercle rabattant / coulissant)	→ Das Aggregat resp. das Installationsfach sind immer auf der rechten Seite des Korpus angebracht! → the compressor and the installation compartment are always on the right hand side of the element! → le compresseur et l'e compartiment d'installation sont toujours arrangée à droite !	
B =	1 x GN 1/1	(Klapp-Schiebedeckel)	(Hinge/Slide cover)	(Couvercle rabattant / coulissant)		
C =	1 x GN 1/1	(Klapp-Schiebedeckel)	(Hinge/Slide cover)	(Couvercle rabattant / coulissant)		
D =	5 x GN 1/6	(Klappdeckel)	(Hinged lid)	(Couvercle rabattant)		
E =	2 x GN 1/1 Quer	(Klappdeckel)	(Hinged lid)	(Couvercle rabattant)		
F =	4 x GN 1/3	(Klappdeckel)	(Hinged lid)	(Couvercle rabattant)		
H =	2 ½ x GN 1/1	(Klapp-Schiebedeckel)	(Hinge/Slide cover)	(Couvercle rabattant / coulissant)		
I =	2 ½ x GN 1/1	(Klapp-Schiebedeckel)	(Hinge/Slide cover)	(Couvercle rabattant / coulissant)		
J =	1 x GN 1/1	(Klapp-Schiebedeckel)	(Hinge/Slide cover)	(Couvercle rabattant / coulissant)		
K =	1 x GN 1/1	(Klapp-Schiebedeckel)	(Hinge/Slide cover)	(Couvercle rabattant / coulissant)		
L =	1 x GN 1/1	(Klapp-Schiebedeckel)	(Hinge/Slide cover)	(Couvercle rabattant / coulissant)		
M =	4 x GN 1/1	(Klapp-Schiebedeckel)	(Hinge/Slide cover)	(Couvercle rabattant / coulissant)		
N =	5 x GN 1/6	(Klapp-Schiebedeckel)	(Hinge/Slide cover)	(Couvercle rabattant / coulissant)		
O =	5 x GN 1/6	(Klappdeckel)	(Hinged lid)	(Couvercle rabattant)		
P =	2 ½ x GN 1/1	(Klapp-Schiebedeckel)	(Hinge/Slide cover)	(Couvercle rabattant / coulissant)		
Q =	2 ½ x GN 1/1	(Klapp-Schiebedeckel)	(Hinge/Slide cover)	(Couvercle rabattant / coulissant)		
R =	4 x GN 1/3	(Klappdeckel)	(Hinged lid)	(Couvercle rabattant)		
S =	4 x GN 1/3	(Klappdeckel)	(Hinged lid)	(Couvercle rabattant)		
U =	4 x GN 1/3	(Klappdeckel)	(Hinged lid)	(Couvercle rabattant)		
V =	4 x GN 1/3	(Klappdeckel)	(Hinged lid)	(Couvercle rabattant)		
W =	2 ½ x GN 1/1 Quer	(Klappdeckel)	(Hinged lid)	(Couvercle rabattant)		

Kühlelemente mit Eigenkühlung 710	Refrigerated units self contained 710	Meubles réfrigérés avec compresseur 710
<p>Kältemaschine rechts, nach vorne ausziehbar, Umluftkühlung, Temperaturbereich -2/ +10°C. FCKW-freie, 50 mm PU Isolierung, Hygieneausführung mit reinigungsfreundlicher Bodenwanne. Verdampfersystem eingeschäumt in der CNS-Rückwand. Mit integrierter Tauwasserinne. Türen / Schubladen mit Griffleiste, Magnetdichtung gesteckt. Schubladen innen, vorne und hinten gerundet mit CNS-Teleskopauszug. Elektronischer Thermostat und Regeleinheit mit Digitalanzeige. HACCP-Protokoll-System. Abtaukontrollautomatik mit Heissgas-Tauwasserverdunstung. Pro Türe 5 Paar Auflageschienen inklusive, pro Schublade 1 Quersteg inklusive.</p>	<p>Refrigeration unit on right-hand side can be pulled-out up front, Cooling with recirculated air, temperature range +-2 to +10°C. 50 mm PU-foam Insulation, free from FCKW. Enhanced hygiene with easy-clean bottom tub. Evaporizer foamed in stainless- steel rear board with integrated drainage for condensate. Doors/drawers fitted with handle bars, clip-on magnetic strip. Drawers fitted with rounded internal edges at the front and the back and provided with a telescopic extension. Electronic thermostat and control unit with digital display. HACCP protocol system, Automatic defrosting unit with hot-gas driven evaporizer for condensate fitted to every door Every door fitted with 5 pairs of tray slide profiles. Each drawer with 1 divider bar.</p>	<p>Machine à froid à l'avant à droite, coulissante vers l'avant refroidissement par circulation d'air –plage de température -2 à +10 °C. Isolation exempte d'hydrocarbure fluoré, 50 mm d'épaisseur de PU. Exécution hygiénique avec bac au sol facile à nettoyer. Système d'évaporation encastré dans la mousse de la paroi arrière de la CNS avec gouttière intégrée pour l'eau de rosée. Portes / tiroirs avec barre de prise, joint magnétique enfiché. Les tiroirs sont arrondis à l'intérieur en ce qui concerne les angles à l'avant et à l'arrière, avec glissières télescopiques CNS. Thermostat électronique et unité de régulation à affichage numérique. système HACCP pour les procédés-verbaux. Système automatique de contrôle du dégivrage avec évaporation de l'eau de rosée par gaz chaud. Par porte, 5 pairs des rails supports compris. Par tiroir 1 traverse intermédiaire.</p>

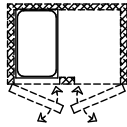
Schubladennutzhöhen:	Usable height of drawers:	Hauteur utilisable des tiroirs:
1/2 – 1/2 239/239mm	1/2 – 1/2 239/239mm	1/2 – 1/2 239/239mm
1/3 – 1/3 – 1/3 110/160/160mm	1/3 – 1/3 – 1/3 110/160/160mm	1/3 – 1/3 – 1/3 110/160/160mm

Saladettenausschnitt, Ausschnitt in Arbeitsplatte zum Einhängen von GN-Behälter

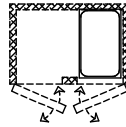
Typ A
Gastronorm 2 1/2 x GN 1/1
Klapp-/Schiebedeckel
L / R



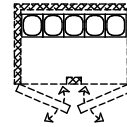
Typ B
Gastronorm 1 x GN 1/1
Klapp-/Schiebedeckel
L / R



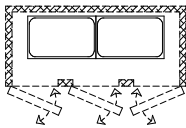
Typ C
Gastronorm 1 x GN 1/1
Klapp-/Schiebedeckel
L / R



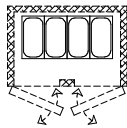
Typ D
Gastronorm 5 x GN 1/6
Klappdeckel
L / R



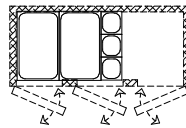
Typ E
Gastronorm 2 x GN 1/1 quer
Klappdeckel - L / L / R



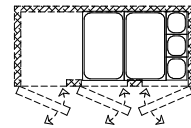
Typ F
Gastronorm 4 x GN 1/3
Klappdeckel - L / L / R



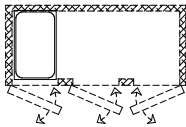
Typ H
Gastronorm 2 1/2 x GN 1/1
Klapp-/Schiebedeckel L / L / R



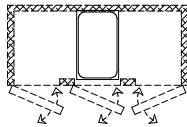
Typ I
Gastronorm 2 1/2 x GN 1/1
Klapp-/Schiebedeckel L / L / R



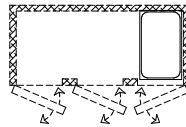
Typ J
Gastronorm 1 x GN 1/1
Klapp-/Schiebedeckel L / L / R



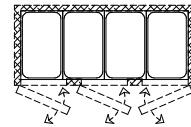
Typ K
Gastronorm 1 x GN 1/1
Klapp-/Schiebedeckel L / L / R



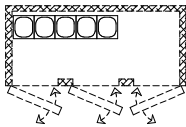
Typ L
Gastronorm 1 x GN 1/1
Klapp-/Schiebedeckel L / L / R



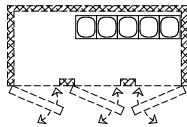
Typ M
Gastronorm 4 x GN 1/1
L / R / L / R



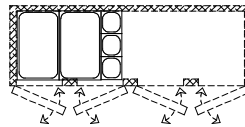
Typ N
Gastronorm 5 x GN 1/6
Klappdeckel L / L / R



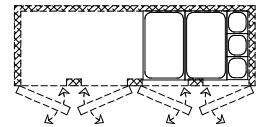
Typ O
Gastronorm 5 x GN 1/6
Klappdeckel L / L / R



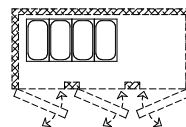
Typ P
Gastronorm 2 1/2 x GN 1/1
L / R / L / R



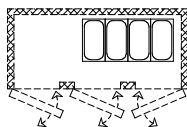
Typ Q
Gastronorm 2 1/2 x GN 1/1
L / R / L / R



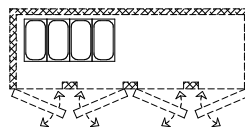
Typ R
Gastronorm 4 x GN 1/3
Klappdeckel L / L / R



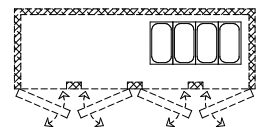
Typ S
Gastronorm 4 x GN 1/3
Klappdeckel L / L / R



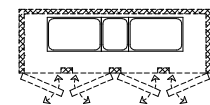
Typ U
Gastronorm 4 x GN 1/3
L / R / L / R



Typ V
Gastronorm 4 x GN 1/3
L / R / L / R



Typ W
Gastronorm 2 1/2 x GN 1/1 quer
Klappdeckel L / R / L / R




Hinweis: Saladettenausschnitt in Arbeitsplatte. Temperaturbereich max + 2 bis + 10 °C. Lagerung nur zeitlich begrenzt.

Türanschlag nur so wie oben gezeichnet. Der Anschlag kann nicht geändert werden
Door hinges as shown above only. The hinges cannot be changed
Charnières des portes seulement comme au dessus. Les charnières ne peuvent pas être modifiées

Aufstellmöglichkeiten

Installation possibilities

Possibilités pour le montage

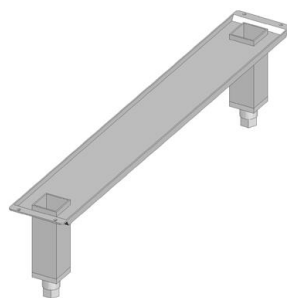

**Sockel
Base
Socle**

Art.-Nr. Item Nr. N° d'art.	Typ Type Type	
BD005010	SOK	Preis pro m / Prix par m / Price per m (*)

* für Kalkulation = Länge+2xTiefe

* for calculation = length+2x depth

* pour d'évaluation prix = longueur+2x profondeur


**2 Füße auf Fussjoch
2 Legs on a base plate
2 Pieds sur plaque**

Art.-Nr. Item Nr. N° d'art.	Typ Type Type	Tiefe Depth Profondeur	Höhe Height Hauteur
300591	RAF34	340	100mm
300124	RAF34	340	150mm
300601	RAF34	340	200mm

Art.-Nr. Item Nr. N° d'art.	Typ Type Type	Tiefe Depth Profondeur	Höhe Height Hauteur
300592	RAF44	440	100mm
300123	RAF44	440	150mm
300602	RAF44	440	200mm

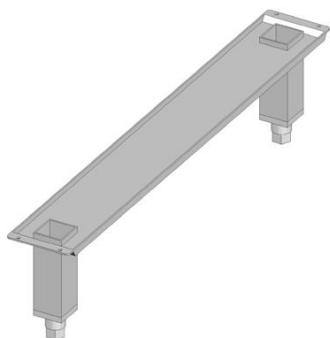
Art.-Nr. Item Nr. N° d'art.	Typ Type Type	Tiefe Depth Profondeur	Höhe Height Hauteur
300595	RAF54	540	100mm
300122	RAF54	540	150mm
300603	RAF54	540	200mm

Art.-Nr. Item Nr. N° d'art.	Typ Type Type	Tiefe Depth Profondeur	Höhe Height Hauteur
300597	RAF64	640	100mm
300121	RAF64	640	150mm
300604	RAF64	640	200mm

Bis 1600mm 2 Fussjoch / ab 1600mm 3 Fussjoch


Until 1600mm 2 base plates / up from 1600mm 3 base plates

Jusque 1600mm 2 plaques / depuis 1600mm 3 plaques



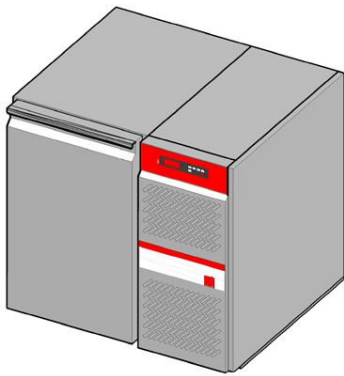
2 Füße auf Fussjoch
2 Legs on a base plate
2 Pieds sur plaque

Art.-Nr. Item Nr. N° d'art.	Typ Type Type	Tiefe Depth Profondeur	Höhe Height Hauteur
300598	RAF74	740	100mm
300589	RAF74	740	150mm
300605	RAF74	740	200mm



2 Lenkrollen auf Rollenjoch
2 Castors on crossbar
2 Roulettes sur traverse

Art.-Nr. Item Nr. N° d'art.	Typ Type Type	Tiefe Depth Profondeur	Höhe Height Hauteur
300607	ROL54	540	150mm
300609	ROL64	640	150mm
600610	ROL74	740	150mm



Kühlelement 1-türig mit Aggregat GKM-1, 710mm hoch für Eigenkühlung
Refrigerated element 1 door with compressor GKM-1, 710mm of height
for self-contained refrigeration
Éléments réfrigérée 1-porte avec groupe compresseur GKM-1, 710 mm de hauteur

Art.-Nr.	Typ	Länge	Flügeltür / Schublade von links nach rechts
Item Nr.	Type	Length	Door / drawer From left to right
N° d'art.	Type	Longueur	Porte / Tiroir De gauche à droite
GK600100	GKM08711	784	FT
GK600101	GKM08712	784	2SB *
GK600102	GKM08713	784	3SB **

Die Preise beinhalten keine Füße und Arbeitsplatten.

The prices do not include feets and worktops




Les prix ne contiennent pas les pieds ou des plans de travail

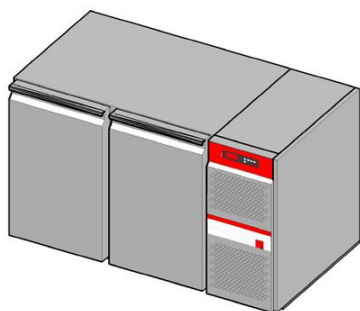
Pro Schublade 1 Quersteg inkl.

Per drawer 1 divider bar included

Par tiroir 1 traverse intermédiaire inclus

Schubladennutzhöhen: * / **			Usable height of drawers: * / **			Hauteur utilisable des tiroirs:* / **		
2 SB	1/2 – 1/2	239mm	2 SB	1/2 – 1/2	239mm	2 SB	1/2 – 1/2	239mm
3 SB	1/3–1/3–1/3	110/160/160mm	3 SB	1/3–1/3–1/3	110/160/160mm	3 SB	1/3–1/3–1/3	110/160/160mm

	Anschluss Connection Raccordement 230 V 1N / 50 Hz	El. Leistung Elec. Power puissance 440W	Verbrauch consumption consommation 1.8 kWh / 24 h
	Kältemittel cooling agent fluide frigorigène R134a	Kälteleistung refrigeration capacity capacité frigorifique 380 W/h bei -15°C VT / +32°C UT	
	Korpus: 784 x 614 x 710 mm Höhe inkl. Sockelrahmen 10 mm Inhalt: 120 Ltr	Body: 784 x 614 x 710 mm Height incl. a frame of 10mm Content: 120 Ltr	Corps: 784 x 614 x 710 mm hauteur avec support de 10mm Capacité:120 Ltr



Kühlelement 2-türig mit Aggregat GKM-2, 710mm hoch für Eigenkühlung
Refrigerated element 2 doors with compressor GKM-2, 710mm of height
for self-contained refrigeration
Éléments réfrigérée 2-portes avec groupe compresseur GKM-2, 710 mm de hauteur

Art.-Nr.	Typ	Länge	Flügeltür / Schublade von links nach rechts
Item Nr.	Type	Length	Door / drawer From left to right
N° d'art.	Type	Longueur	Porte / tiroir De gauche à droite
GK600106	GKM137111	1246	FT-FT
GK600107	GKM137112	1246	FT-2SB *
GK600108	GKM137113	1246	FT-3SB **
GK600109	GKM137122	1246	2SB-2SB *
GK600110	GKM137123	1246	2SB-3SB * / **
GK600111	GKM137133	1246	3SB-3SB **

Die Preise beinhalten keine Füße und Arbeitsplatten.

The prices do not include feets and worktops

Les prix ne contiennent pas les pieds ou des plans de travail

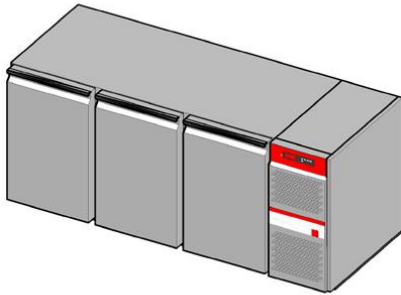
Pro Schublade 1 Quersteg

Per drawer 1 divider bar

Par tiroir 1 traverse intermédiaire

Schubladennutzhöhen: * / **			Usable height of drawers: * / **			Hauteur utilisable des tiroirs:* / **		
2 SB	1/2 – 1/2	239mm	2 SB	1/2 – 1/2	239mm	2 SB	1/2 – 1/2	239mm
3 SB	1/3–1/3–1/3	110/160/160mm	3 SB	1/3–1/3–1/3	110/160/160mm	3 SB	1/3–1/3–1/3	110/160/160mm

	Anschluss Connection Raccordement 230 V 1N/ 50 Hz	El. Leistung Elec. Power puissance 440W	Verbrauch consumption consommation 1.9 kWh / 24 h
	Kältemittel cooling agent fluide frigorigène R134a	Kälteleistung refrigeration capacity capacité frigorifique 380 W/h bei -15°C VT / +32°C UT	
	Korpus:1246 x 614 x 710 mm Höhe inkl. Sockelrahmen 10mm Inhalt: 270 Ltr	Body:1246 x 614 x 710 mm Height incl. a frame of 10mm Content: 270 Ltr	Corps: 1246 x 614 x 710 mm hauteur avec support de 10mm Capacité:270 Ltr



Kühlelement 3-türig mit Aggregat GKM-3, 710mm hoch
 Refrigerated element 3 doors with compressor GKM-3, 710mm of height
 Eléments réfrigérée 3-portes avec compresseur GKM-3, 710 mm de hauteur

Art.-Nr.	Typ	Länge	Flügeltür / Schublade von links nach rechts
Item Nr.	Type	Length	Door / drawer From left to right
N° d'art.	Type	Longueur	Porte / Tiroir De gauche à droite
GK600118	GKM1871111	1718	FT-FT-FT
GK600119	GKM1871112	1718	FT-FT-2SB *
GK600120	GKM1871113	1718	FT-FT-3SB **
GK600121	GKM1871222	1718	2SB-2SB-2SB *
GK600122	GKM1871123	1718	FT-2SB-3SB * / **
GK600123	GKM1871333	1718	3SB-3SB-3SB **

Die Preise beinhalten keine Füße und Arbeitsplatten.

The prices do not include feets and worktops

Les prix ne contiennent pas les pieds ou des plans de travail

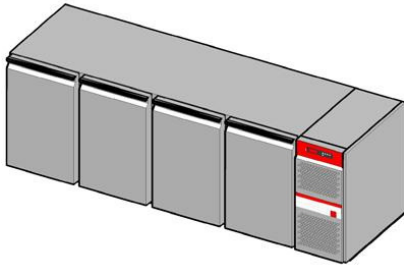
Pro Schublade 1 Quersteg

Per drawer 1 divider bar

Par tiroir 1 traverse intermédiaire

Schubladennutzhöhen: * / **			Usable height of drawers: * / **			Hauteur utilisable des tiroirs: * / **		
2 SB	1/2 – 1/2	239mm	2 SB	1/2 – 1/2	239mm	2 SB	1/2 – 1/2	239mm
3 SB	1/3–1/3–1/3	110/160/160mm	3 SB	1/3–1/3–1/3	110/160/160mm	3 SB	1/3–1/3–1/3	110/160/160mm

	Anschluss Connection Raccordement 230 V 1N/ 50 Hz	El. Leistung Elec. Power puissance 460 W	Verbrauch consumption consommation 2.5 kWh / 24 h
	Kältemittel cooling agent fluide frigorigène R134a	Kälteleistung refrigeration capacity capacité frigorifique 380 W/h bei -15°C VT / +32°C UT	
	Korpus:1718 x 614 x 710 mm Höhe inkl. Sockelrahmen 10mm Inhalt: 420 Ltr	Body:1718 x 614 x 710 mm Height incl. a frame of 10mm Content: 420 Ltr	Corps:1718 x 614 x 710 mm hauteur avec support de 10mm Capacité:420 Ltr



Kühlelement 4-türig mit Aggregat GKM-4, 710mm hoch
 Refrigerated element 4 doors with compressor GKM-4, 710mm of height
 Éléments réfrigérée 4-portes avec compresseur GKM-4, 710 mm de hauteur

Art.-Nr.	Typ	Länge	Flügeltür / Schublade von links nach rechts
Item Nr.	Type	Length	Door / drawer From left to right
N° d'art.	Type	Longueur	Porte / Tiroir De gauche à droite
GK600130	GKM22711111	2190	FT-FT-FT-FT
GK600131	GKM22711112	2190	FT-FT-FT-2SB *
GK600132	GKM22711113	2190	FT-FT-FT-3SB **
GK600133	GKM22712222	2190	2SB-2SB-2SB-2SB **

Die Preise beinhalten keine Füße und Arbeitsplatten.

The prices do not include feets and worktops




Les prix ne contiennent pas les pieds ou des plans de travail

Pro Schublade 1 Quersteg

Per drawer 1 divider bar

Par tiroir 1 traverse intermédiaire

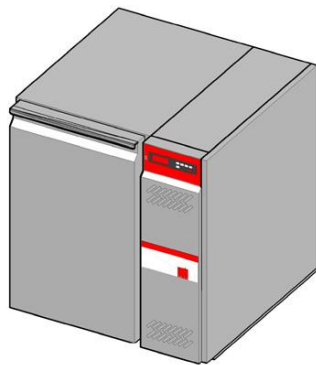
Schubladennutzhöhen: * / **			Usable height of drawers: * / **			Hauteur utilisable des tiroirs: * / **		
2 SB	1/2 – 1/2	239mm	2 SB	1/2 – 1/2	239mm	2 SB	1/2 – 1/2	239mm
3 SB	1/3–1/3–1/3	110/160/160mm	3 SB	1/3–1/3–1/3	110/160/160mm	3 SB	1/3–1/3–1/3	110/160/160mm

	Anschluss Connection Raccordement 230 V 1N/ 50 Hz	El. Leistung Elec. Power puissance 480 W	Verbrauch consumption consommation 2.8 kWh / 24 h
	Kältemittel cooling agent fluide frigorigène R134a	Kälteleistung refrigeration capacity capacité frigorifique 380 W/h bei -15°C VT / +32°C UT	
	Korpus: 2190 x 614 x 710 mm Höhe inkl. Sockelrahmen 10 mm Inhalt: 570 Ltr	Body: 2190 x 614 x 710 mm Height incl. a frame of 10mm Content: 570 Ltr	Corps: 2190 x 614 x 710 mm hauteur avec support de 10mm Capacité: 570 Ltr

Kühlelemente für Zentralkühlung 710	Refrigerated units for central cooling 710	Meubles réfrigérés pour refroidissement central 710
--	---	--

<p>Installationsfach rechts, für bauseitigen Anschluss der Elektro-, Kälte und Tauwasserleitungen Tiefkühlelement mit Umluftkühlung, Temperaturbereich -18 bis -20°C. FCKW-freie, 50 mm PU-Isolierung. Hygieneausführung mit reinigungsfreundlicher Bodenwanne, Verdampfersystem eingeschäumt in die CNS-Rückwand mit integrierter Tauwasserrinne. Türen / Schubladen mit Griffleiste, Magnetdichtung gesteckt Schubladen innen, vorne und hinten gerundet mit CNS-Teleskopauszug. Elektronischer Thermostat und Regeleinheit mit Digitalanzeige. HACCP-Protokollsystem, Abtaukontroll-automatik mit Tauwasserablauf Ø16 mm. Pro Türe 5 Paar Auflageschienen inklusive, und pro Schublade 1 Quersteg.</p>	<p>Installation compartment on the right hand side, with points for power-mains, coolant and condensate pipes, to be connected on site. Deep-freeze unit with recirculated-air cooler, Temperature range .18 to -20°C. 50 mm [< 2 Inch] .PU Insulation free from FCKW with easy-clean enhanced hygiene bottom tub. Evaporizer foamed in stainless-steel rear board with integrated drainage for condensate. Doors/drawers fitted with handle bars, clip-on magnetic strip. Drawers fitted with rounded internal edges at the front and the back and provided with a telescopic extension. Electronic thermostat and control unit with digital display. HACCP protocol system. Automatic defrosting unit with evaporizer drain for condensate fitted (dia. 16 mm) to every door. Every door fitted with 5 pairs of tray slide profiles, ande per drawer with 1 divider bar.</p>	<p>Compartiment d'installation à droite, pour raccordement par le maître d'œuvre des câbles électriques, du froid et des conduites de l'eau de rosée, de l'élément de congélation avec refroidissement par circulation d'air - plage de température -18 à -20°C. Isolation exempte d'hydrocarbure fluoré, 50 mm d'épaisseur de PU. Exécution hygiénique avec bac au sol facile à nettoyer. Système d'évaporation encastré dans la mousse de la paroi arrière de la CNS avec gouttière intégré pour l'eau de rosée. Portes / tiroirs avec barre de rise, joint magnétique enfiché. Les tiroirs sont arrondis à l'intérieur en ce qui concerne les angles à l'avant et à l'arrière, avec glissières télescopiques CNS. Thermostat électronique et unité de régulation à affichage numérique. Système HACCP pour les procès-verbaux. Système automatique de contrôle du dégivrage avec écoulement de l'eau de rosée Ø16 mm. Par porte, 5 paires des rails supports compris et par tiroir 1 traverse intermédiaire Sans vanne d'expansion et sans vanne magnétique.</p>
---	---	---

Schubladennutzhöhen:		Usable height of drawers:		Hauteur utilisable des tiroirs:	
1/2 – 1/2	239/239mm	1/2 – 1/2	239/239mm	1/2 – 1/2	239/239mm
1/3 – 1/3 – 1/3	110/160/160mm	1/3 – 1/3 – 1/3	110/160/160mm	1/3 – 1/3 – 1/3	110/160/160mm



Kühlelement 1-türig mit Installationsfach GKI-1, 710mm hoch
 Refrigerated element 1 door with installation comp. GKI-1, 710mm h
 Eléments réfrigérée 1-porte avec compartiment d'installation GKI-1, 710mm

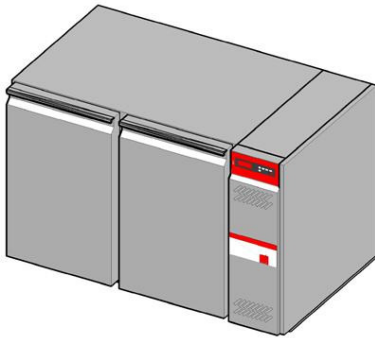
Art.-Nr.	Typ	Länge	Türe / Schublade von links nach rechts
Item Nr.	Type	Length	Door / drawer From left to right
N° d'art.	Type	Longueur	Porte / Tiroir De gauche à droite
GK600138	GKI07711	684	FT
GK600139	GKI07712	684	2SB *
GK600140	GKI07713	684	3SB **

Die Preise beinhalten keine Füße und Arbeitsplatten.
 The prices do not include feets and worktops
 Les prix ne contiennent pas les pieds ou des plans de travail

Pro Schublade 1 Quersteg
 Per drawer 1 divider bar
 Par tiroir 1 traverse intermédiaire

Schubladennutzhöhen: * / **			Usable height of drawers: * / **			Hauteur utilisable des tiroirs:* / **		
2 SB	1/2 – 1/2	239mm	2 SB	1/2 – 1/2	239mm	2 SB	1/2 – 1/2	239mm
3 SB	1/3–1/3–1/3	110/160/160mm	3 SB	1/3–1/3–1/3	110/160/160mm	3 SB	1/3–1/3–1/3	110/160/160mm

	Anschluss Connection Raccordement 230 V 1N/ 50 Hz	El. Leistung Elec. Power puissance 50 W	Verbrauch consumption consommation
	Kältemittel cooling agent fluide frigorigène R134a / R404A	Verdampferleistung evaporator capacity capacité d'évaporateur 180 W/h bei -15°C VT / +32°C UT	
	Korpus: 684 x 614 x 710 mm Höhe inkl. Sockelrahmen 10 mm Inhalt: 120 Ltr	Body: 684 x 614 x 710 mm Height incl. a frame of 10mm Content: 120 Ltr	Corps:684 x 614 x 710 mm hauteur avec support de 10mm Capacité:120 Ltr



Kühlelement 2-türig mit Installationsfach GKI-2, 710mm hoch
Refrigerated element 2 doors with installation comp. GKI-2, 710mm height
Éléments réfrigérée 2-portes avec compartiment installation GKI-2, 710mm h

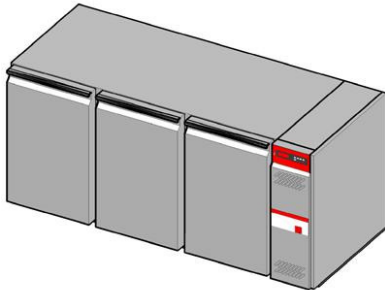
Art.-Nr.	Typ	Länge	Flügeltür / Schublade von links nach rechts
Item Nr.	Type	Length	Door / drawer From left to right
N° d'art.	Type	Longueur	Porte / tiroir De gauche à droite
GK600144	GKI127111	1146	FT-FT
GK600145	GKI127112	1146	FT-2SB *
GK600146	GKI127113	1146	FT-3SB **
GK600147	GKI127122	1146	2SB-2SB *
GK600148	GKI127123	1146	2SB-3SB * / **
GK600149	GKI127133	1146	3SB-3SB **

Die Preise beinhalten keine Füße und Arbeitsplatten.
 The prices do not include feets and worktops
 Les prix ne contiennent pas les pieds ou des plans de travail

Pro Schublade 1 Quersteg
 Per drawer 1 divider bar
 Par tiroir 1 traverse intermédiaire

Schubladennutzhöhen: * / **			Usable height of drawers: * / **			Hauteur utilisable des tiroirs:* / **		
2 SB	1/2 – 1/2	239mm	2 SB	1/2 – 1/2	239mm	2 SB	1/2 – 1/2	239mm
3 SB	1/3–1/3–1/3	110/160/160mm	3 SB	1/3–1/3–1/3	110/160/160mm	3 SB	1/3–1/3–1/3	110/160/160mm

	Anschluss Connection Raccordement 230 V 1N/ 50 Hz	El. Leistung Elec. Power puissance 80 W	Verbrauch consumption consommation
	Kältemittel cooling agent fluide frigorigène R134a / R404A	Verdampferleistung evaporator capacity capacité d'évaporateur 310 W/h bei -15°C VT / +32°C UT	
	Korpus: 1146 x 614 x 710 mm Höhe inkl. Sockelrahmen 10mm Inhalt: 270 Ltr	Body: 1146 x 614 x 710 mm Height incl. a frame of 10mm Content: 270 Ltr	Corps: 1146 x 614 x 710 mm hauteur avec support de 10mm Capacité:270 Ltr



Kühlelement 3-türig mit Installationsfach GKI-3, 710mm hoch
 Refrigerated element 3 doors with installation comp. GKI-3, 710mm of height
 Éléments réfrigérée 3-portes avec compartiment installation GKI-3, 710mm h

Art.-Nr.	Typ	Länge	Flügeltür / Schublade von links nach rechts
Item Nr.	Type	Length	Door / drawer From left to right
N° d'art.	Type	Longueur	Porte / tiroir De gauche à droite
GK600156	GKI1771111	1618	FT-FT-FT
GK600157	GKI1771112	1618	FT-FT-2SB *
GK600158	GKI1771113	1618	FT-FT-3SB **
GK600159	GKI1771222	1618	2SB-2SB-2SB *
GK600160	GKI1771123	1618	FT-2SB-3SB * / **
GK600161	GKI1771333	1618	3SB-3SB-3SB **

Die Preise beinhalten keine Füße und Arbeitsplatten.

The prices do not include feets and worktops

Les prix ne contiennent pas les pieds ou des plans de travail

Pro Schublade 1 Quersteg

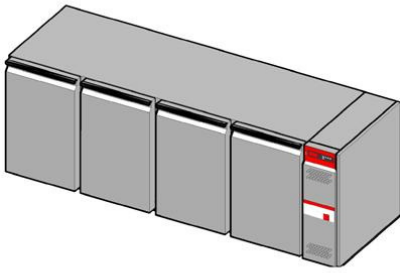
Per drawer 1 divider bar

Par tiroir 1 traverse intermédiaire

Schubladennutzhöhen: * / **			Usable height of drawers: * / **			Hauteur utilisable des tiroirs:* / **		
2 SB	1/2 – 1/2	239mm	2 SB	1/2 – 1/2	239mm	2 SB	1/2 – 1/2	239mm
3 SB	1/3–1/3–1/3	110/160/160mm	3 SB	1/3–1/3–1/3	110/160/160mm	3 SB	1/3–1/3–1/3	110/160/160mm

	Anschluss Connection Raccordement 230 V 1N/ 50 Hz	El. Leistung Elec. Power puissance 130 W	Verbrauch consumption consommation
	Kältemittel cooling agent fluide frigorigène R134a / R404A	Verdampferleistung evaporator capacity capacité d'évaporateur 420 W/h bei -15°C VT / +32°C UT	
	Korpus: 1618 x 614 x 710 mm Höhe inkl. Sockelrahmen 10mm Inhalt: 420 Ltr	Body: 1618 x 614 x 710 mm Height incl. a frame of 10mm Content: 420 Ltr	Corps:1618 x 614 x 710 mm hauteur avec support de 10mm Capacité:420 Ltr

Kühlelement 4-türig mit Installationsfach GKI-4, 710mm hoch
Refrigerated element 4 doors with installation comp. GKI-4, 710mm of height
Éléments réfrigérée 4-portes avec compartiment installation GKI-4, 710mm h



Art.-Nr.	Typ	Länge	Flügeltür / Schublade von links nach rechts
Item Nr.	Type	Length	Door / drawer From left to right
N° d'art.	Type	Longueur	Porte / Tiroir De gauche à droite
GK600168	GKI21711111	2090	FT-FT-FT-FT
GK600169	GKI21711112	2090	FT-FT-FT-2SB *
GK600170	GKI21711113	2090	FT-FT-FT-3SB **
GK600171	GKI21712222	2090	2SB-2SB-2SB-2SB *

Die Preise beinhalten keine Füsse und Arbeitsplatten.
 The prices do not include feets and worktops
 Les prix ne contiennent pas les pieds ou des plans de travail

Pro Schublade 1 Quersteg
 Per drawer 1 divider bar
 Par tiroir 1 traverse intermédiaire

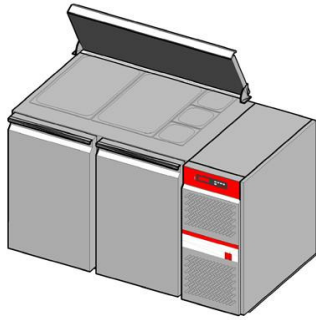
Schubladennutzhöhen: * / **			Usable height of drawers: * / **			Hauteur utilisable des tiroirs:* / **		
2 SB	1/2 – 1/2	239mm	2 SB	1/2 – 1/2	239mm	2 SB	1/2 – 1/2	239mm
3 SB	1/3–1/3–1/3	110/160/160mm	3 SB	1/3–1/3–1/3	110/160/160mm	3 SB	1/3–1/3–1/3	110/160/160mm

	Anschluss Connection Raccordement 230 V 1N/ 50 Hz	El. Leistung Elec. Power puissance 180 W	Verbrauch consumption consommation
	Kältemittel cooling agent fluide frigorigène R134a / R404A	Verdampferleistung evaporator capacity capacité d'évaporateur 420 W/h bei -15°C VT / +32°C UT	
	Korpus: 2090 x 614 x 710 mm Höhe inkl. Sockelrahmen 10mm Inhalt: 570 Ltr	Body: 2090 x 614 x 710 mm Height incl. a frame of 10mm Content: 570 Ltr	Corps:2090 x 614 x 710 mm hauteur avec support de 10mm Capacité:570 Ltr

Kühlelemente mit Saladettenausschnitt 710	Refrigeration units for sandwich module 710	Éléments de refroidissement avec découpe pour saladettes 710
--	--	--

Eigen- und Zentralgekühlt	Selfcontained and central cooling	Refroidissement par compresseur ou central
<p>Aggregat und Installationsfach rechts, nach vorne ausziehbar, Umluftkühlung, Temperaturbereich -2 bis +10°C FCKW-freie, 50 mm PU-Isolierung, Hygieneausführung mit reinigungs-freundlicher Bodenwanne. Verdampfer-system eingeschäumt in die CNS-Rückwand. Mit integrierter Tauwasser-rinne. Türen / Schubladen mit Griffleiste, Magnetdichtung gesteckt. Schubladen innen, vorne und hinten gerundet mit CNS-Teleskopauszug. Elektronischer Thermostat und Regeleinheit mit Digitalanzeige. HACCP-Protokollsystem. Abtaukontrollautomatik mit Heissgas-Tauwasserverdunstung. Pro Türe 5 Paar Auflageschienen. Pro Schublade 1 Quersteg inklusive. Saladettenausschnitt in Arbeitsplatte, mit Klapp-Schiebedeckel bzw. Klappdeckel, Behältertiefe 200 mm. Zentralgekühlte Elemente ohne Expansions- und Magnetventil.</p> <p>Bei Bestückung mit Schubladen ist die oberste Schublade jeweils eine feste Schubladenblende.</p>	<p>Refrigeration unit and installation compartment on right-hand side, can be pulled-out up front, Cooling with recirculated air, temperature range -2 to +10°C. 50 mm. PU-foam Insulation, free from FCKW. Enhanced hygiene with easy-clean bottom tub. Evaporizer foamed in stainless- steel rear board with integrated drainage for condensate. Doors/ drawers fitted with handle bars, clip-on magnetic strip. Drawers fitted with rounded internal edges at the front and the back and provided with a telescopic extension. Electronic thermostat and control unit with digital display. HACCP protocol system, Automatic defrosting unit with hot-gas driven evaporizer for condensate fitted to every door. Every door fitted with 5 pairs of tray slide profiles, and per drawer 1 divider bar. With cut-out for sandwich unit in the working plate, fitted with hinged and sliding lid or with hinged lid, Depth of container 200 mm. Central cooling elements without expansion- and Magnetic valves.</p> <p>When the unit is equipped with drawers, the top drawer is made just as a fixed drawer panel.</p>	<p>Machine à froid et compartiment d'installation à l'avant à droite, coulissante vers l'avant refroidissement par circulation d'air plage de température -2 à +10 °C. Isolation exempte d'hydrocarbure fluoré, 50 mm d'épaisseur de PU. Exécution hygiénique avec bac au sol facile à nettoyer. Système d'évaporation encastré dans la mousse de la paroi arrière de la CNS avec gouttière intégrée pour l'eau de rosée. Portes / tiroirs avec barre de prise, joint magnétique enfilé. Les tiroirs sont arrondis à l'intérieur en ce qui concerne les angles à l'avant et à l'arrière, avec glissières télescopiques CNS. Thermostat électronique et unité de régulation à affichage numérique. Système HACCP pour les procédés-verbaux. Système automatique de contrôle du dégivrage avec écoulement de l'eau de rosée Ø16 mm. Par porte, 5 paires des rails supports et par tiroir 1 traverse intermédiaire compris. Découpe saladettes dans la table de travail avec couvercle rabattant ou coulissant respectivement couvercle rabattant, profondeur du récipient 200 mm. Éléments refroidis de manière centrale. Sans vanne d'expansion et sans vanne magnétique.</p> <p>Si on a les tiroirs, le tiroir plus haut et produit comme un panneau fixe.</p>

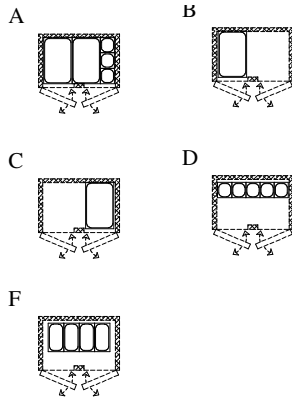
Schubladennutzhöhen:	Usable height of drawers:	Hauteur utilisable des tiroirs:
1/2 – 1/2 216mm	1/2 – 1/2 216mm	1/2 – 1/2 216mm
1/3 – 1/3 – 1/3 115mm	1/3 – 1/3 – 1/3 115mm	1/3 – 1/3 – 1/3 115mm



Kühlelement 2-türig mit Aggregat und Saladettenausschnitt
GKM-2S, 710mm hoch
 Refrigerated sandwich element 2 doors with compressor and cut-out
GKM-2S, 710mm of height
 Eléments réfrigérée Sandwich 2-portes avec compresseur
GKM-2S, 710 mm de hauteur

Art.-Nr.	Typ	Länge	Flügeltür / Schublade von links nach rechts
Item Nr.	Type	Length	Door / drawer From left to right
N° d'art.	Type	Longueur	Porte / Tiroir De gauche à droite
GK600176	GKM137111A	1246	FT-FT
GK600177	GKI2137111B	1246	FT-FT
GK600178	GKM137111C	1246	FT-FT
GK600179	GKM137111D	1246	FT-FT
GK600180	GKM137111F	1246	FT-FT

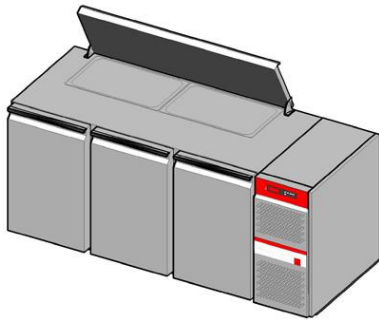
Saladettenausschnitt:



Die Preise beinhalten keine Füße und Arbeitsplatten.
 The prices do not include feets and worktops
 Les prix ne contiennent pas les pieds ou des plans de travail

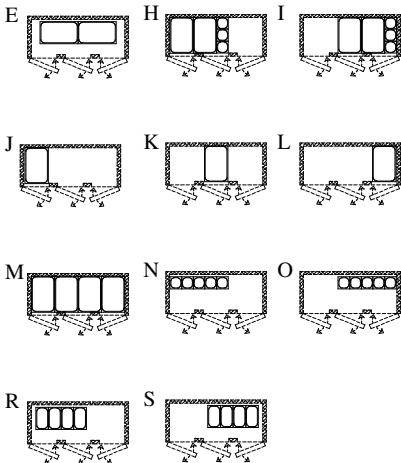
Pro Schublade 1 Quersteg
 Per drawer 1 divider bar
 Par tiroir 1 traverse intermédiaire

	Anschluss Connection Raccordement 230 V 1N / 50 Hz	El. Leistung Elec. Power puissance 440 W	Verbrauch consumption consommation 2,4 kWh / 24 h
	Kältemittel cooling agent fluide frigorigène R134a	Verdampferleistung evaporator capacity capacité d'évaporateur 380 W/h bei -15°C VT / +32°C UT	
	Korpus:1246 x 614 x 710 mm Höhe inkl. Sockelrahmen 10mm Inhalt: 310 Ltr	Body: 1246 x 614 x 710 mm Height incl. a frame of 10mm Content: 310 Ltr	Corps:1246 x 614 x 710 mm hauteur avec support de 10mm Capacité:310 Ltr



Kühlelement 3-türig mit Aggregat und Saladettenausschnitt
GKM-3S, 710mm hoch
Refrigerated sandwich element 3 doors with compressor and cut-out
GKM-3S, 710mm of height
Éléments réfrigérée Sandwich 3-portes avec compresseur
GKM-3S, 710 mm de hauteur

Saladettenausschnitt:

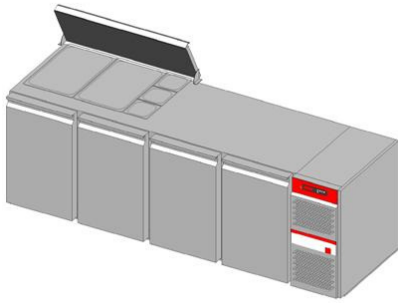


Art.-Nr.	Typ	Länge	Flügeltür / Schublade von links nach rechts
Item Nr.	Type	Length	Door / drawer From left to right
N° d'art.	Type	Longueur	Porte / tiroir De gauche à droite
GK600186	GKM1871111E	1718	FT-FT-FT
GK600187	GKM1871111H	1718	FT-FT-FT
GK600188	GKM1871111I	1718	FT-FT-FT
GK600189	GKM1871111J	1718	FT-FT-FT
GK600190	GKM1871111K	1718	FT-FT-FT
GK600191	GKM1871111L	1718	FT-FT-FT
GK600192	GKM1871111M	1718	FT-FT-FT
GK600193	GKM1871111N	1718	FT-FT-FT
GK600194	GKM1871111O	1718	FT-FT-FT
GK600195	GKM1871111R	1718	FT-FT-FT
GK600196	GKM1871111S	1718	FT-FT-FT
GK600197	GKM1871112H	1718	FT-FT-2SB *
GK600198	GKM1871112N	1718	FT-FT-2SB *
GK600199	GKM1871112R	1718	FT-FT-2SB *
GK600200	GKM1871113H	1718	FT-FT-3SB **
GK600201	GKM1871113N	1718	FT-FT-3SB **
GK600202	GKM1871113R	1718	FT-FT-3SB **

Die Preise beinhalten keine Füße und Arbeitsplatten.
 The prices do not include feets and worktops
 Les prix ne contiennent pas les pieds ou des plans de travail

Schubladennutzhöhen: * / **			Usable height of drawers: * / **			Hauteur utilisable des tiroirs:* / **		
2 SB	1/2 – 1/2	216mm	2 SB	1/2 – 1/2	216mm	2 SB	1/2 – 1/2	216mm
3 SB	1/3 – 1/3 – 1/3	115mm	3 SB	1/3 – 1/3 – 1/3	115mm	3 SB	1/3 – 1/3 – 1/3	115mm

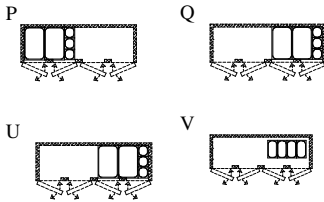
	Anschluss Connection Raccordement 230 V 1N/ 50 Hz	El. Leistung Elec. Power puissance 460 W	Verbrauch consumption consommation 2,9 kWh / 24 h
	Kältemittel cooling agent fluide frigorigène R134a	Kälteleistung refrigeration capacity capacité frigorifique 380 W/h bei -15°C VT / +32°C UT	
	Korpus: 1718 x 614 x 710 mm Höhe inkl. Sockelrahmen 10mm Inhalt: 480 Ltr	Body:1718 x 614 x 710 mm Height incl. a frame of 10mm Content: 480 Ltr	Corps:1718 x 614 x 710 mm hauteur avec support de 10mm Capacité:480 Ltr



Kühlelement 4-türig mit Aggregat und Saladettenausschnitt
 GKM-4S, 710mm hoch
 Refrigerated sandwich element 4 doors with compressor and cut-out
 GKM-4S, 710mm of height
 Éléments réfrigérée Sandwich 4-portes avec compresseur
 GKM-4S, 710 mm de hauteur

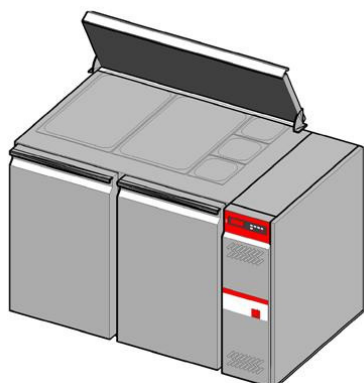
Art.-Nr.	Typ	Länge	Flügeltür / Schublade von links nach rechts
Item Nr.	Type	Length	Door / drawer From left to right
N° d'art.	Type	Longueur	Porte / tiroir De gauche à droite
GK600220	GKM22711111P	2190	FT-FT-FT-FT
GK600221	GKM22711111Q	2190	FT-FT-FT-FT
GK600222	GKM22711111U	2190	FT-FT-FT-FT
GK600223	GKM22711111V	2190	FT-FT-FT-FT

Saladettenausschnitt



Die Preise beinhalten keine Füße und Arbeitsplatten.
 The prices do not include feets and worktops
 Les prix ne contiennent pas les pieds ou des plans de travail

	Anschluss Connection Raccordement 230 V 1N/ 50 Hz	El. Leistung Elec. Power puissance 480 W	Verbrauch consumption consommation 3.2 kWh / 24 h
	Kältemittel cooling agent fluide frigorigène R134a	Kälteleistung refrigeration capacity capacité frigorifique 380 W/h bei -15°C VT / +32°C UT	
	Korpus:2190 x 614 x 710 mm Höhe inkl. Sockelrahmen 10mm Inhalt: 650 Ltr	Body: 2190 x 614 x 710 mm Height incl. a frame of 10mm Content: 650 Ltr	Corps:2190 x 614 x 710 mm hauteur avec support de 10mm Capacité:650 Ltr






Kühlelement 2-türig mit Installationsfach und Saladettenausschnitt
 GKI-2S, 710mm hoch
 Refrigerated sandwich element 2 doors with installation comp. and cut-out
 GKI-2S, 710mm of height
 Éléments réfrigérée Sandwich 2-portes avec compartiment d'installation
 GKI-2S, 710 mm de hauteur

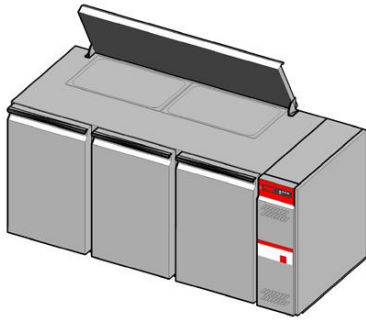
Art.-Nr.	Typ	Länge	Flügeltür / Schublade von links nach rechts
Item Nr.	Type	Length	Door / drawer From left to right
N° d'art.	Type	Longueur	Porte / tiroir De gauche à droite
GK600228	GKI127111A	1146	FT-FT
GK600229	GKI127111B	1146	FT-FT
GK600230	GKI127111C	1146	FT-FT
GK600231	GKI127111D	1146	FT-FT
GK600232	GKI127111F	1146	FT-FT

Die Preise beinhalten keine Füße und Arbeitsplatten.

The prices do not include feets and worktops

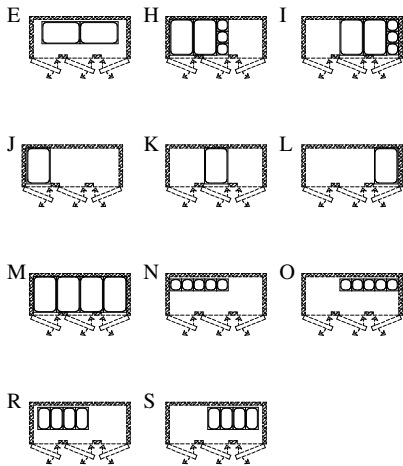
Les prix ne contiennent pas les pieds ou des plans de travail

	Anschluss Connection Raccordement 230 V 1N/50 Hz	El. Leistung Elec. Power puissance 80 W	Verbrauch consumption consommation
	Kältemittel cooling agent fluide frigorigène R134a / R404A	Kälteleistung refrigeration capacity capacité frigorifique 310 W/h bei -15°C VT / +32°C UT	
	Korpus: 1146 x 614 x 710 mm Höhe inkl. Sockelrahmen 10 mm Inhalt: 310 Ltr	Body: 1146 x 614 x 710 mm Height incl. a frame of 10mm Content: 310 Ltr	Corps: 1146 x 614 x 710 mm hauteur avec support de 10mm Capacité: 310 Ltr



Kühlelement 3-türig mit Installationsfach und Saladettenausschnitt
GKI-3S, 710mm hoch
Refrigerated sandwich element 3 doors with installation comp. and cut-out
GKI-3S, 710mm of height
Éléments réfrigérée Sandwich 3-portes avec compartiment d'installation
GKI-3S, 710 mm de hauteur

Saladettenausschnitt

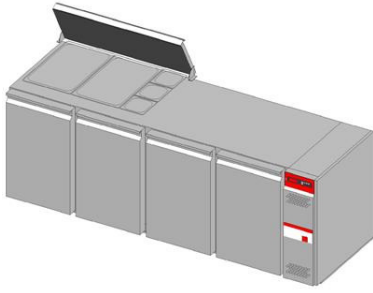


Art.-Nr.	Typ	Länge	Flügeltür / Schublade von links nach rechts
Item Nr.	Type	Length	Door / drawer From left to right
N° d'art.	Type	Longueur	Porte / tiroir De gauche à droite
GK600238	GKI1771111E	1618	FT-FT-FT
GK600239	GKI1771111H	1618	FT-FT-FT
GK600240	GKI1771111I	1618	FT-FT-FT
GK600241	GKI1771111J	1618	FT-FT-FT
GK600242	GKI1771111K	1618	FT-FT-FT
GK600243	GKI1771111L	1618	FT-FT-FT
GK600244	GKI1771111M	1618	FT-FT-FT
GK600245	GKI1771111N	1618	FT-FT-FT
GK600246	GKI1771111O	1618	FT-FT-FT
GK600247	GKI1771111R	1618	FT-FT-FT
GK600248	GKI1771111S	1618	FT-FT-FT
GK600249	GKI1771112H	1618	FT-FT-2SB *
GK600250	GKI1771112N	1618	FT-FT-2SB *
GK600251	GKI1771112R	1618	FT-FT-2SB *
GK600252	GKI1771113H	1618	FT-FT-3SB **
GK600253	GKI1771113N	1618	FT-FT-3SB **
GK600254	GKI1771113R	1618	FT-FT-3SB **

Die Preise beinhalten keine Füße und Arbeitsplatten.
 The prices do not include feets and worktops
 Les prix ne contiennent pas les pieds ou des plans de travail

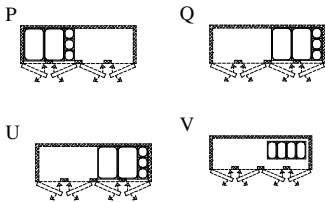
Schubladennutzhöhen: * / **			Usable height of drawers: * / **			Hauteur utilisable des tiroirs:* / **		
2 SB	1/2 – 1/2	216mm	2 SB	1/2 – 1/2	216mm	2 SB	1/2 – 1/2	216mm
3 SB	1/3 – 1/3 – 1/3	115mm	3 SB	1/3 – 1/3 – 1/3	115mm	3 SB	1/3 – 1/3 – 1/3	115mm

	Anschluss Connection Raccordement 230 V 1N/ 50 Hz	El. Leistung Elec. Power puissance 130 W	Verbrauch consumption consommation
	Kältemittel cooling agent fluide frigorigène R134a / R404A	Kälteleistung refrigeration capacity capacité frigorifique 380 W/h bei -15°C VT / +32°C UT	
	Korpus:1618 x 614 x 710 mm Höhe inkl. Sockelrahmen 10 mm Inhalt: 420 Ltr	Body:1618 x 614 x 710 mm Height incl. a frame of 10mm Content: 420 Ltr	Corps:1618 x 614 x 710 mm hauteur avec support de 10mm Capacité:420 Ltr



Kühlelement 4-türig mit Installationsfach und Saladettenausschnitt
 GKI-4S, 710mm hoch
 Refrigerated sandwich element 4 doors with installation comp. and cut-out
 GKI-4S, 710mm of height
 Eléments réfrigérée Sandwich 4-portes avec compartiment installation
 GKI-4S, 710mm de hauteur

Saladettenausschnitt



Art.-Nr.	Typ	Länge	Flügeltür / Schublade von links nach rechts
Item Nr.	Type	Length	Door / drawer From left to right
N° d'art.	Type	Longueur	Porte / tiroir De gauche à droite
GK600271	GKI21711111P	2090	FT-FT-FT-FT
GK600272	GKI21711111Q	2090	FT-FT-FT-FT
GK600273	GKI21711111U	2090	FT-FT-FT-FT
GK600274	GKI21711111V	2090	FT-FT-FT-FT

Die Preise beinhalten keine Füße und Arbeitsplatten.

The prices do not include feets and worktops

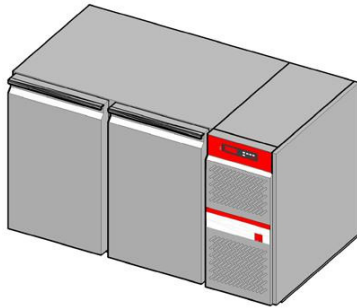
Les prix ne contiennent pas les pieds ou des plans de travail

	Anschluss Connection Raccordement 230 V 1N/ 50 Hz	El. Leistung Elec. Power puissance 180 W	Verbrauch consumption consommation
	Kältemittel cooling agent fluide frigorigène R134a / R404A	Kälteleistung refrigeration capacity capacité frigorifique 420 W/h bei -15°C VT / +32°C UT	
	Korpus: 2090 x 614 x 710 mm Höhe inkl. Sockelrahmen 10 mm Inhalt: 650 Ltr	Body: 2090 x 614 x 710 mm Height incl. a frame of 10mm Content: 650 Ltr	Corps: 2090 x 614 x 710 mm hauteur avec support de 10mm Capacité: 650 Ltr

Kühlelemente für 2 Temperaturen 710	Cooling units for 2 temperatures 710	Éléments de refroidissement pour 2 températures 710
--	---	--

Eigen- und Zentralgekühlt	Selfcontained and central cooling	Refroidissement par compresseur et central
<p>Kältemaschine rechts, nach vorne ausziehbar, Umluftkühlung, Temperaturbereich rechts / links -2 bis +10°C je Kammer. FCKW-freie, 50 mm PU-Isolierung, Hygieneausführung mit reinigungsfreundlicher Bodenwanne. Verdampfersystem eingeschäumt in die CNS-Rückwand. Mit integrierter Tauwasserrinne. Türen / Schubladen mit Griffleiste, Magnetdichtung gesteckt. Schubladen innen, vorne und hinten gerundet mit CNS-Teleskop-auszug. Elektronischer Thermostat und 2 Regeleinheiten mit Digitalanzeige. HACCP-Protokoll system. Abtaukontrollautomatik mit Heissgas. Tauwasserverdunstung. Pro Türe 5 Paar Auflageschienen inklusive</p> <p>Zentralgekühlte Elemente ohne Expansions- und Magnetventil</p>	<p>Refrigeration unit on right-hand side, can be pulled-out up front, Cooling with recirculated air, temperature range -2 to +10°C per chamber. 50 mm PU-foam Insulation, free from FCKW. Enhanced hygiene with easy-clean bottom tub. Evaporizer foamed in stainless-steel rear board with integrated drainage for condensate.</p> <p>Doors/drawers fitted with handle bars, clip-on magnetic strip. Drawers fitted with rounded internal edges at the front and the back and provided with a telescopic extension. Electronic thermostat and 2 control units with digital display. HACCP protocol system, Automatic defrosting unit with hot-gas driven evaporizer for condensate fitted to every door. Every door fitted with 5 pairs of tray slide profiles</p> <p>Central cooling elements without expansion- and magnetic valves.</p>	<p>Machine à froid à l'avant à droite, coulissante vers l'avant refroidissement par circulation d'air – plage de température -2 à +10 °C par compartiment. Isolation exempte d'hydrocarbure fluoré, 50 mm d'épaisseur de PU. Exécution hygiénique avec bac au sol facile à nettoyer. Système d'évaporation encastré dans la mousse de la paroi arrière de la CNS avec gouttière intégrée pour l'eau de rosée. Portes / tiroirs avec barre de prise, joint magnétique enfiché. Les tiroirs sont arrondis à l'intérieur en ce qui concerne les angles à l'avant et à l'arrière, avec glissières télescopiques CNS.</p> <p>Thermostat électronique et 2 unités de régulation à affichage numérique. Système HACCP pour les procédés verbaux. Système automatique de contrôle du dégivrage avec évaporation de l'eau de rosée par gaz chaud. Par porte 5 paires des rails supports compris</p> <p>Éléments refroidis de manière centrale sans vanne d'expansion et sans vanne magnétique</p>

Schubladennutzhöhen:	Usable height of drawers:	Hauteur utilisable des tiroirs:
1/2 – 1/ 216mm	1/2 – 1/2 216mm	1/2 – 1/2 216mm
1/3 – 1/3 – 1/3 115mm	1/3 – 1/3 – 1/3 115mm	1/3 – 1/3 – 1/3 115mm



**Kühlelement 2-türig mit Aggregat für 2 Temperaturen
GKM-2T , 710mm hoch**
**Refrigerated element 2 doors with compressor for 2 independent temperatures
GKM-2T, 710mm of height**
**Éléments réfrigérée 2-portes avec compresseur pour 2 températures
individuelle GKM-2T, 710mm de hauteur**

Art.-Nr.	Typ	Länge	Flügeltür / Schublade von links nach rechts
Item Nr.	Type	Length	Door / drawer From left to right
N° d'art.	Type	Longueur	Porte / Tiroir De gauche à droite
GK600279	GKM137111T	1246	FT-FT
GK600280	GKM137112T	1246	FT-2SB *
GK600281	GKM137113T	1246	FT-3SB **
GK600282	GKM137122T	1246	2SB-2SB *
GK600283	GKM137123T	1246	2SB-3SB * / **
GK600284	GKM137133T	1246	3SB-3SB **

Die Preise beinhalten keine Füße und Arbeitsplatten.

The prices do not include feets and worktops

Les prix ne contiennent pas les pieds ou des plans de travail

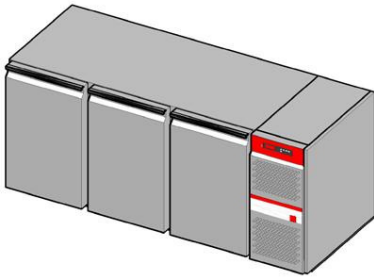
Pro Schublade 1 Quersteg

Per drawer 1 divider bar

Par tiroir 1 traverse intermédiaire

Schubladennutzhöhen: * / **			Usable height of drawers: * / **			Hauteur utilisable des tiroirs:* / **		
2 SB	1/2 – 1/2	216mm	2 SB	1/2 – 1/2	216mm	2 SB	1/2 – 1/2	216mm
3 SB	1/3 – 1/3 – 1/3	115mm	3 SB	1/3 – 1/3 – 1/3	115mm	3 SB	1/3 – 1/3 – 1/3	115mm

	Anschluss Connection Raccordement 230 V 1N/ 50 Hz	El. Leistung Elec. Power puissance 600 W	Verbrauch consumption consommation 2.7 kWh / 24 h
	Kältemittel cooling agent fluide frigorigène R134a	Kälteleistung refrigeration capacity capacité frigorifique 380 W/h bei -15°C VT / +32°C UT	
	Korpus: 1246 x 614 x 710 mm Höhe inkl. Sockelrahmen 50mm Inhalt: 270 Ltr	Body:1246 x 614 x 710 mm Height incl. a frame of 50mm Content: 270 Ltr	Corps: 1246 x 614 x 710 mm hauteur avec support de 50mm Capacité:270 Ltr



**Kühlelement 3-türig mit Aggregat für 2 Temperaturen
GKM-3T, 710mm hoch**
**Refrigerated element 3 doors with compressor for two independent
temperatures GKM-3T, 710mm of height**
**Éléments réfrigérée 3-portes avec compresseur pour 2 températures
individuelle GKM-3T, 710 mm de hauteur**

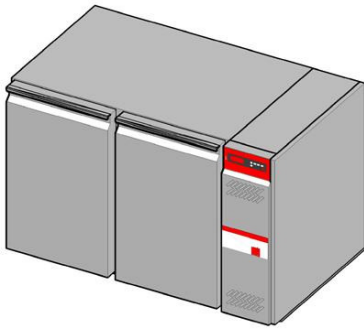
Art.-Nr.	Typ	Länge	Flügeltür / Schublade von links nach rechts
Item Nr.	Type	Length	Door / drawer From left to right
N° d'art.	Type	Longueur	Porte / Tiroir De gauche à droite
GK600291	GKM1871111T	1718	FT-FT-FT
GK600292	GKM1871112T	1718	FT-FT-2SB *
GK600293	GKM1871113T	1718	FT-FT-3SB **
GK600294	GKM1871222T	1718	2SB-2SB-2SB *
GK600295	GKM1871122T	1718	FT-2SB-3SB * / **
GK600296	GKM1871333T	1718	3SB-3SB-3SB **

Die Preise beinhalten keine Füße und Arbeitsplatten.
 The prices do not include feets and worktops
 Les prix ne contiennent pas les pieds ou des plans de travail

Pro Schublade 1 Quersteg
 Per drawer 1 divider bar
 Par tiroir 1 traverse intermédiaire

Schubladennutzhöhen: * / **			Usable height of drawers: * / **			Hauteur utilisable des tiroirs:* / **		
2 SB	1/2 – 1/2	216mm	2 SB	1/2 – 1/2	216mm	2 SB	1/2 – 1/2	216mm
3 SB	1/3 – 1/3 – 1/3	115mm	3 SB	1/3 – 1/3 – 1/3	115mm	3 SB	1/3 – 1/3 – 1/3	115mm

	Anschluss Connection Raccordement 230 V 1N/ 50 Hz	El. Leistung Elec. Power puissance 680 W	Verbrauch consumption consommation 2.9 kWh / 24 h
	Kältemittel cooling agent fluide frigorigène R134a	Kälteleistung refrigeration capacity capacité frigorifique 380 W/h bei -15°C VT / +32°C UT	
	Korpus: 1718 x 614 x 710 mm Höhe inkl. Sockelrahmen 50mm Inhalt: 270 Ltr	Body: 1718 x 614 x 710 mm Height incl. a frame of 50mm Content: 270 Ltr	Corps:1718 x 614 x 710 mm hauteur avec support de 50mm Capacité:270 Ltr



Kühlelement 2-türig mit Installationsfach, für 2 Temperaturen
 GKM-2T 710mm hoch
 Refrigerated element 2 doors with installation compartment for
 2 independent temperatures GKM-2T, 710mm of height
 Éléments réfrigérée 2-portes avec compartiment installation,
 pour 2 températures individuelle GKM-2T, 710mm de hauteur

Art.-Nr.	Typ	Länge	Flügeltür / Schublade von links nach rechts
Item Nr.	Type	Length	Door / drawer From left to right
N° d'art.	Type	Longueur	Porte / Tiroir De gauche à droite
GK600303	GKI127111T	1146	FT-FT
GK600304	GKI127112T	1146	FT-2SB *
GK600305	GKI127113T	1146	FT-3SB **
GK600306	GKI127122T	1146	2SB-2SB *
GK600307	GKI127123T	1146	2SB-3SB * / **
GK600308	GKI127133T	1146	3SB-3SB **

Die Preise beinhalten keine Füße und Arbeitsplatten.

The prices do not include feets and worktops

Les prix ne contiennent pas les pieds ou des plans de travail

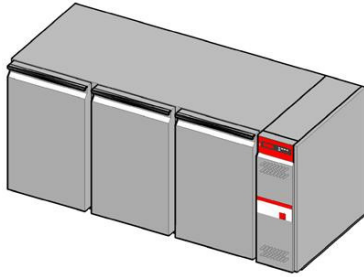
Pro Schublade 1 Quersteg

Per drawer 1 divider bar

Par tiroir 1 traverse intermédiaire

Schubladennutzhöhen: * / **			Usable height of drawers: * / **			Hauteur utilisable des tiroirs:* / **		
2 SB	1/2 – 1/2	216mm	2 SB	1/2 – 1/2	216mm	2 SB	1/2 – 1/2	216mm
3 SB	1/3 – 1/3 – 1/3	115mm	3 SB	1/3 – 1/3 – 1/3	115mm	3 SB	1/3 – 1/3 – 1/3	115mm

	Anschluss Connection Raccordement 230 V 1N/ 50 Hz	El. Leistung Elec. Power puissance 200 W	Verbrauch consumption consommation
	Kältemittel cooling agent fluide frigorigène R134a / R404A	Kälteleistung refrigeration capacity capacité frigorifique 310 W/h bei -15°C VT / +32°C UT	
	Korpus:1146 x 614 x 710 mm Höhe inkl. Sockelrahmen 10mm Inhalt: 270 Ltr	Body:1146 x 614 x 710 mm Height incl. a frame of 10mm Content: 270 Ltr	Corps:1146 x 614 x 710 mm hauteur avec support de 10mm Capacité:270 Ltr



**Kühlelement 3-türig mit Aggregat für 2 Temperaturen
GKM-3T 710mm hoch**
**Refrigerated element 3 doors with compressor for 2 independent temperatures
GKM-3T, 710mm of height**
**Éléments réfrigérée 3-portes avec compresseur pour 2 températures
Individuelle GKM-3T, 710mm de hauteur**

Art.-Nr.	Typ	Länge	Flügeltür / Schublade von links nach rechts
Item Nr.	Type	Length	Door / drawer From left to right
N° d'art.	Type	Longueur	Porte / Tiroir De gauche à droite
GK600315	GKI1771111T	1618	FT-FT-FT
GK600316	GKI1771112T	1618	FT-FT-2SB *
GK600317	GKI1771113T	1618	FT-FT-3SB **
GK600318	GKI1771222T	1618	2SB-2SB-2SB *
GK600319	GKI1771123T	1618	FT-2SB-3SB * / **
GK600320	GKI1771333T	1618	3SB-3SB-3SB **

Die Preise beinhalten keine Füße und Arbeitsplatten.

The prices do not include feets and worktops

Les prix ne contiennent pas les pieds ou des plans de travail

Pro Schublade 1 Quersteg

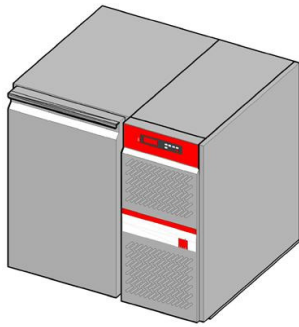
Per drawer 1 divider bar

Par tiroir 1 traverse intermédiaire

Schubladennutzhöhen: * / **			Usable height of drawers: * / **			Hauteur utilisable des tiroirs:* / **		
2 SB	1/2 – 1/2	216mm	2 SB	1/2 – 1/2	216mm	2 SB	1/2 – 1/2	216mm
3 SB	1/3 – 1/3 – 1/3	115mm	3 SB	1/3 – 1/3 – 1/3	115mm	3 SB	1/3 – 1/3 – 1/3	115mm

	Anschluss Connection Raccordement 230 V 1N/ 50 Hz	El. Leistung Elec. Power puissance 300 W	Verbrauch consumption consommation
	Kältemittel cooling agent fluide frigorigène R134a / R404A	Kälteleistung refrigeration capacity capacité frigorifique 380 W/h bei -15°C VT / +32°C UT	
	Korpus:1618 x 614 x 710 mm Höhe inkl. Sockelrahmen 50mm Inhalt: 420 Ltr	Body:1618 x 614 x 710 mm Height incl. a frame of 50mm Content: 420 Ltr	Corps:1618 x 614 x 710 mm hauteur avec support de 50mm Capacité:420 Ltr

Tiefkühlelemente für Eigen- und Zentralgekühlung 710	Freezing elements self contained and central cooling 710	Élément de congélation pour refroidissement par compresseur et centrale 710
<p>Aggregat und Installationsfach rechts, nach vorne ausziehbar, Umluftkühlung, Temperaturbereich -18 bis -20°C. FCKW-freie, 50 mm PU-Isolierung, Hygieneausführung mit Reinigungsfreundlicher Bodenwanne. Verdampfersystem eingeschäumt in die CNS-Rückwand. Mit integrierter Tauwasserrinne. Türen / Schubladen mit Griffleiste, Magnetdichtung gesteckt. Türrahmenheizung Elektronischer Thermostat und Regleinheit mit Digitalanzeige. HACCP-Protokollsystem. Abtaukontrollautomatik mit Heissgas-Tauwasser verdunstung. Pro Türe 5 Paar Auflageschienen inklusive. Pro Schublade 1 Quersteg. Zentralgekühlte Elemente ohne Expansions- und Magnetventil.</p>	<p>Refrigeration unit and installation compartment on right-hand side, can be pulled-out up front, Cooling with recirculated air, temperature range -18 to +20°C. 50 mm PU-foam Insulation, free from FCKW. Enhanced hygiene with easy-clean bottom tub. Evaporizer foamed in stainless- steel rear board with integrated drainage for condensate. Doors / drawers fitted with handle bars, clip-on magnetic strip. Heated door frame. Electronic thermostat and control unit with digital display. HACCP protocol system, Automatic defrosting unit with hot-gas driven evaporizer for condensate fitted to every door Every door fitted with 5 pairs of tray slide profiles 1 diver per per drawer. Central cooling elements without expansion- and magnetic valves.</p>	<p>Machine à froid et compartiment d'installation à l'avant à droite, coulissante vers l'avant refroidissement par circulation d'air plage de température -18 à -20°C. Isolation exempte d'hydrocarbure fluoré, 50 mm d'épaisseur de PU. Exécution hygiénique avec bac au sol facile à nettoyer. Système d'évaporation encastré dans la mousse de la paroi arrière de la CNS avec gouttière intégrée pour l'eau de rosée. Portes / tiroirs avec barre de prise, joint magnétique enfiché. Chauffage d'encadrement de porte. Thermostat électronique et unité de régulation à affichage numérique. Système HACCP pour les procès-verbaux. Système automatique de contrôle du dégivrage avec évaporation de l'eau de rosée par gaz chaud. 5 paires des rails supports et par tiroirs 1 traverse intermédiaire compris. Éléments refroidis de manière centrale sans vanne d'expansion et sans vanne magnétique.</p>
Schubladennutzhöhen:	Usable height of drawers:	Hauteur utilisable des tiroirs:
1/2 – 1/2 216mm	1/2 – 1/2 216mm	1/2 – 1/2 216mm



Tiefkühlelement 1-türig mit Aggregat GTM-1 710mm hoch
 Freezing element 1door with compressor GTM-1, 710mm of height
 Eléments surgelation 1-porte avec compresseur GTM-1, 710 mm de hauteur

Art.-Nr. Item Nr. N° d'art.	Typ Type Type	Länge Length Longueur	Flügeltür Door Porte
GK600327	GTM08711	784	FT

Die Preise beinhalten keine Füße und Arbeitsplatten.




The prices do not include feets and worktops

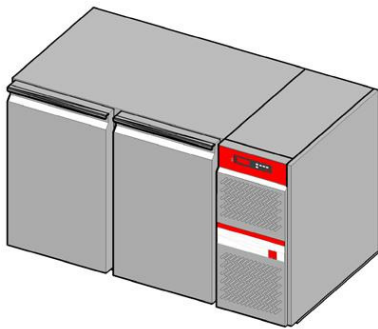
Les prix ne contiennent pas les pieds ou des plans de travail

Bei dem Tiefkühlelement 1-türig ist eine Ausführung mit Schublade nicht möglich!

The freezing elements 1 x GN 1/1 are not availbe with drawers

Les éléments congelees 1 x GN 1/1 ne sont pas available avec tiroirs

	Anschluss Connection Raccordement 230 V 1N/ 50 Hz	El. Leistung Elec. Power puissance 650W	Verbrauch consumption consommation 6,5 kWh / 24 h
	Kältemittel cooling agent fluide frigorigène R404a	Kälteleistung refrigeration capacity capacité frigorifique 250 W/h bei -30°C VT / +32°C UT	
	Korpus:784 x 614 x 710 mm Höhe inkl. Sockelrahmen 10 mm Inhalt: 120 Ltr	Body: 784 x 614 x 710 mm Height incl. a frame of 10mm Content: 120 Ltr	Corps:784 x 614 x 710 mm hauteur avec support de 10mm Capacité:120 Ltr



Tiefkühlelement 2-türig mit Aggregat GTM-2 710mm hoch
 Freezing element 2doors with compressor GTM-2, 710mm of height
 Eléments surgelation 2-portes avec compresseur GTM-2, 710 mm de hauteur

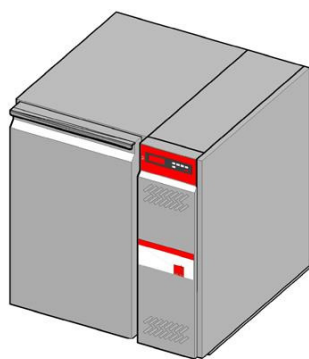
Art.-Nr.	Typ	Länge	Flügeltür / Schublade von links nach rechts
Item Nr.	Type	Length	Door / drawer From left to right
N° d'art.	Type	Longueur	Porte / tiroir De gauche à droite
GK600329	GTM137111	1246	FT-FT
GK600330	GTM137112	1246	FT-2SB *
GK600331	GTM137122	1246	2SB-2SB
GK600395	GTM137123	1246	3SB-3SB

Die Preise beinhalten keine Füße und Arbeitsplatten.
 The prices do not include feets and worktops
 Les prix ne contiennent pas les pieds ou des plans de travail

Pro Schublade 1 Quersteg
 Per drawer 1 divider bar
 Par tiroir 1 traverse intermédiaire

Schubladennutzhöhen: * / **			Usable height of drawers: * / **			Hauteur utilisable des tiroirs:* / **		
2 SB	1/2 – 1/2	216mm	2 SB	1/2 – 1/2	216mm	2 SB	1/2 – 1/2	216mm
3 SB	1/3 – 1/3 – 1/3	115mm	3 SB	1/3 – 1/3 – 1/3	115mm	3 SB	1/3 – 1/3 – 1/3	115mm

	Anschluss Connection Raccordement 230 V 1N/ 50 Hz	El. Leistung Elec. Power puissance 680W	Verbrauch consumption consommation 7.1 kWh / 24 h
	Kältemittel cooling agent fluide frigorigène R404a	Kälteleistung refrigeration capacity capacité frigorifique 250 W/h bei -30°C VT / +32°C UT	
	Korpus:1246 x 614 x 710 mm Höhe inkl. Sockelrahmen 10 mm Inhalt: 310 Ltr	Body:1246 x 614 x 710 mm Height incl. a frame of 10mm Content: 310 Ltr	Corps:1246 x 614 x 710 mm hauteur avec support de 10mm Capacité:310 Ltr



Tiefkühlelement 1-türig mit Installationsfach GTI-1 710mm hoch
 Freezing element 1 door with installation compartment GTI-1, 710mm height
 Eléments surgelation 1-porte avec compartiment d'installation GTI-1,710mm h

Art.-Nr. Item Nr. N° d'art.	Typ Type Type	Länge Length Longueur	Flügeltür Door Porte
GK600335	GTI07711	684	FT

Die Preise beinhalten keine Füße und Arbeitsplatten.




The prices do not include feets and worktops

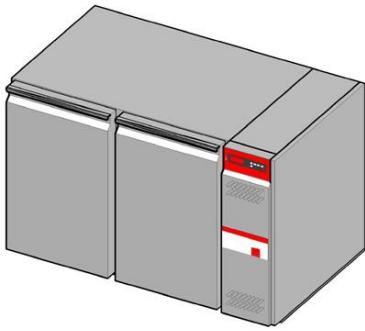
Les prix ne contiennent pas les pieds ou des plans de travail

Bei dem Tiefkühlelement 1-türig ist eine Ausführung mit Schublade nicht möglich!

The freezing elements 1 x GN 1/1 are not available with drawers

Les éléments congelés 1 x GN 1/1 ne sont pas available avec tiroirs

	Anschluss Connection Raccordement 230 V 1N/ 50 Hz	El. Leistung Elec. Power puissance 180W	Verbrauch consumption consommation
	Kältemittel cooling agent fluide frigorigène R134a / R404A	Kälteleistung refrigeration capacity capacité frigorifique 160 W/h bei -30°C VT / +32°C UT	
	Korpus: 684 x 614 x 710mm Höhe inkl. Sockelrahmen 10mm Inhalt: 140 Ltr	Body: 684 x 614 x 710 mm Height incl. a frame of 10mm Content: 140 Ltr	Corps: 684 x 614 x 710 mm hauteur avec support de 10mm Capacité: 140 Ltr






Tiefkühlelement 2-türig mit Installationsfach GTI-2 710mm hoch
 Freezing element 2 with installation compartment GTI-2, 710mm of height
 Eléments surgelation 2-porte avec compartiment d'installation GTI-2, 710 mm h

Art.-Nr.	Typ	Länge	Flügeltür / Schublade von links nach rechts
Item Nr.	Type	Length	Door / drawer From left to right
N° d'art.	Type	Longueur	Porte / Tiroir De gauche à droite
GK600337	GTI127111	1146	FT-FT
GK600338	GTI127112	1146	FT-2SB *
GK600339	GTI127122	1146	2SB-2SB *
GK600396	GTI127123	1146	3B-3B *

Die Preise beinhalten keine Füße und Arbeitsplatten.
 The prices do not include feets and worktops
 Les prix ne contiennent pas les pieds ou des plans de travail










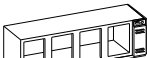


Pro Schublade 1 Quersteg
 Per drawer 1 divider bar
 Par tiroir 1 traverse intermédiaire

Schubladennutzhöhen: * / **			Usable height of drawers: * / **			Hauteur utilisable des tiroirs: * / **		
2 SB	1/2 – 1/2	216mm	2 SB	1/2 – 1/2	216mm	2 SB	1/2 – 1/2	216mm
3 SB	1/3 – 1/3 – 1/3	115mm	3 SB	1/3 – 1/3 – 1/3	115mm	3 SB	1/3 – 1/3 – 1/3	115mm

	Anschluss Connection Raccordement 230 V 1N/ 50 Hz	El. Leistung Elec. Power puissance 210W	Verbrauch consumption consommation
	Kältemittel cooling agent fluide frigorigène R134a / R404A	Kälteleistung refrigeration capacity capacité frigorifique 290 W/h bei -30°C VT / +32°C UT	
	Korpus:1146 x 614 x 710 mm Höhe inkl. Sockelrahmen 10 mm Inhalt: 310 Ltr	Body:1146 x 614 x 710 mm Height incl. a frame of 10mm Content: 310 Ltr	Corps:1146 x 614 x 710 mm hauteur avec support de 10mm Capacité: 310 Ltr

Basiskorpus für Eigen- und Zentralgekühlung 710	Base element self contained and for central cooling 710	Élément de base pour refroidissement par compresseur et central 710
<p>Aggregat und Installationsfach rechts, nach vorne ausziehbar, Umluftkühlung, Temperaturbereich -2 bis +10°C. FCKW-freie, 50 mm PU-Isolierung, Hygieneausführung mit reinigungsfreundlicher Bodenwanne. Verdampfersystem eingeschäumt in die CNS-Rückwand. Mit integrierter Tauwasserrinne. Türen / Schubladen mit Griffleiste, Magnetdichtung gesteckt. Schubladen innen, vorne und hinten gerundet mit CNS-Teleskopauszug. Elektronischer Thermostat und Regeleinheit mit Digitalanzeige. HACCP-Protokollsystem. Abtaukontrollautomatik mit Heissgas-Tauwasserverdunstung. Pro Türe 5 Paar Auflageschienen inklusive. Saladettenausschnitt in Arbeitsplatte, mit Klapp Schiebedeckel bzw. Klappdeckel, Behältertiefe 200 mm.</p> <p>Zentralgekühlte Elemente ohne Expansions- und Magnetventil</p>	<p>Refrigeration unit and installation compartment on right-hand side can be pulled-out up front, Cooling with recirculated air, temperature range -2 to +10°C. 50 mm PU-foam Insulation, free from FCKW. Enhanced hygiene with easy-clean bottom tub. Evaporizer foamed in stainless- steel rear board with integrated drainage for condensate. Doors/drawers fitted with handle bars, clip-on magnetic strip. Drawers fitted with rounded internal edges at the front and the back and provided with a telescopic extension. Electronic thermostat and control unit with digital display. HACCP protocol system, Automatic defrosting unit with hot-gas driven evaporizer for condensate fitted to every door Every door fitted with 5 pairs of tray slide profiles With cut-out for sandwich unit in the working plate, fitted with hinged-and sliding lid or with hinged lid, Depth of container 200 mm.</p> <p>Central cooling elements without expansion- and magnetic valves.</p>	<p>Machine à froid et compartiment d'installation à l'avant à droite, coulissante vers l'avant refroidissement par circulation d'air – plage de température -2 à +10 °C. Isolation exempte d'hydrocarbure fluoré, 50 mm d'épaisseur de PU. Exécution hygiénique avec bac au sol facile à nettoyer. Système d'évaporation encastré dans la mousse de la paroi arrière de la CNS avec gouttière intégrée pour l'eau de rosée. Portes / tiroirs avec barre de prise, joint magnétique enfoncé. Les tiroirs sont arrondis à l'intérieur en ce qui concerne les angles à l'avant et à l'arrière, avec glissières télescopiques CNS. Thermostat électronique et unité de régulation à affichage numérique. Système HACCP pour les procédés-verbaux. Système automatique de contrôle du dégivrage avec évaporation de l'eau de rosée par gaz chaud. Par porte, 5 paires des rails supports compris. Découpe saladettes dans la table de travail avec couvercle rabattant ou coulissant respectivement couvercle rabattant, profondeur du récipient 200 mm.</p> <p>Éléments refroidis de manière centrale sans vanne d'expansion et sans vanne magnétique</p>

Basiskorpus 710mm hoch	Base unit 710mm height	Élément de bas 710mm en hauteur
mit Installationsfach with installation compartment avec compartiment d'installation	mit Kompressor with compressor avec compresseur	Kompressor / mit Installationsfach 2 Temperaturen with compressor / with install.compartm. 2 Temperatures avec compresseur/ Armoire d'installation 2 Temperatures

 GBI0771B1 GBI0776B1	 GBM0871B1 GBM0876B1	 GBI1271B2T GBI1276B2T
 GBI1271B2 GBI1276B2	 GBM1371B2 GBM1376B2	 GBM1371B2T GBM1376B2T
 GBI1771B3 GBI1776B3	 GBM1871B3 GBM1876B3	 GBI1771B3T GBI1776B3T
 GBI2171B4 GBI2176B4	 GBM2271B4 GBM2276B4	 GBM1871B3T GBM1876B3T

+ Ausstattung / + execution / + execution

Flügeltür
Wing door
Porte battante



EKT1171
EKT1176

Schubladenblock mit 2 Schubladen
Drawer block with 2 drawers 1/2 - 1/2
Bloc des tiroirs - 2 tiroirs 1/2 - 1/2



EKS271
EKS276

Schubladenblock mit 3 Schubladen
Drawer block with 3 drawers 1/3 - 1/3 - 1/3
Bloc des tiroirs - 3 tiroirs 1/3 - 1/3 - 1/3



EKS371
EKS376

- + Salatetenausschnitt mit Klapp- / Schiebedeckel
- + Cut-out for sandwich unit / folding sliding lid
- + Découpeure pour unites sandwich / couvercle rabattable- à écarter



EKSA1



EKSA2



EKSA3



EKSA4



EKSA5



EKSA6



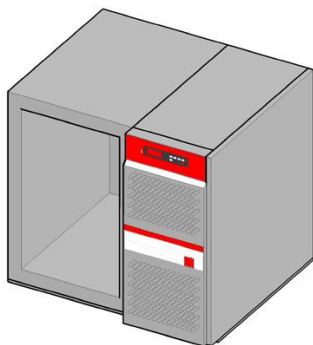
EKSA7

Türanschlag nur so wie gezeichnet. Der Anschlag kann nicht geändert werden
Door hinges as shown only. The hinges cannot be changed
Charnières des portes seulement comme marqué. Les charnières ne peuvent pas être modifiées

Kühlelement mit Aggregat
Basiskorpus 710

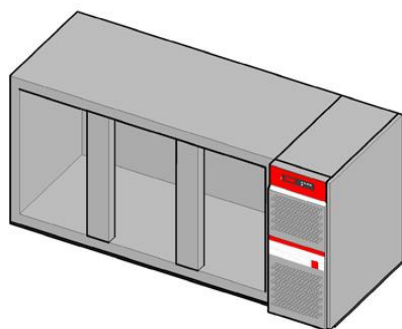
Refrigerated base element self
contained 710

Élément refroidis de base avec
compresseur 710



Korpushöhe 710mm
Corps height 710mm
Hauteur du corps 710mm

Art.-Nr. Item Nr. N° d'art.	Typ Type Type	Länge Length Longueur	Grösse / Ausführung Grösse / Ausführung Grösse / Ausführung
GK600343	GBM0871B1	784	1 x GN 1/1
GK600344	GBM1371B2	1246	2 x GN 1/1
GK600345	GBM1871B3	1718	3 x GN 1/1
GK600346	GBM2271B4	2190	4 x GN 1/1



Element für 2 Temperaturen
Element for 2 temperatures
Élément pour 2 températures

Art.-Nr. Item Nr. N° d'art.	Typ Type Type	Länge Length Longueur	Grösse / Ausführung Grösse / Ausführung Grösse / Ausführung
GK600347	GBM1271B2T	1246	2 x GN 1/1
GK600348	GBM1871B3T	1718	3 x GN 1/1

Die Preise beinhalten keine Füsse und Arbeitsplatten.

The prices do not include feets and worktops

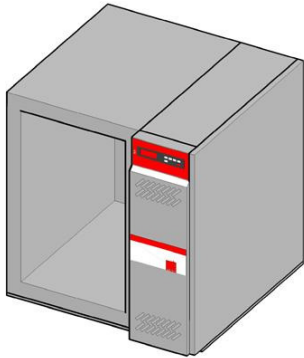
Les prix ne contiennent pas les pieds ou des plans de travail

Technische Spezifikation wie bei den fertig konfektionierten Möbeln

Technical specification as per ready-for use elements

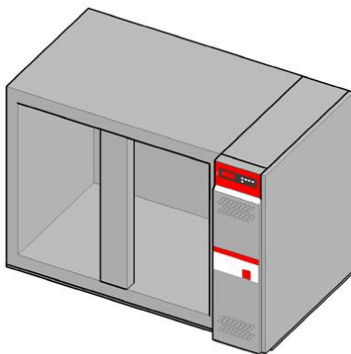
Spécification technique comme les éléments prêts

Kühlelement mit Installationsfach Basiskorpus 710	Refrigerated base element for central cooling 710	Élément refroidis de base avec compartiment d'installation 710
---	--	---



Korpushöhe 710mm
Corps height 710mm
Hauteur du corps 710mm

Art.-Nr. Item Nr. N° d'art.	Typ Type Type	Länge Length Longueur	Grösse / Ausführung Grösse / Ausführung Grösse / Ausführung
GK600355	GBI0771B1	684	1 x GN 1/1
GK600356	GBI1271B2	1146	2 x GN 1/1
GK600357	GBI1771B3	1618	3 x GN 1/1
GK600358	GBI2171B4	2090	4 x GN 1/1



Element für 2 Temperaturen
Element for 2 temperatures
Élément pour 2 températures

Art.-Nr. Item Nr. N° d'art.	Typ Type Type	Länge Length Longueur	Grösse / Ausführung Grösse / Ausführung Grösse / Ausführung
GK600359	GBI1171B2T	1146	2 x GN 1/1
GK600360	GBI1771B3T	1618	3 x GN 1/1

Die Preise beinhalten keine Füsse und Arbeitsplatten.

The prices do not include feets and worktops

Les prix ne contiennent pas les pieds ou des plans de travail

Technische Spezifikation wie bei den fertig konfektionierten Möbeln

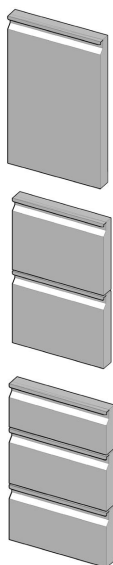
Technical specification as per ready-for use elements

Spécification technique comme les éléments prêts

Mehrpreis Ausstattung auf
Kühlelement Basiskorpus 710

Additional charges on base
elements 710

Supplément de l'équiptement pour
l'élément de base 710



Korpushöhe 710mm
Corps height 710mm
Hauteur du corps 710mm

Art.-Nr. Item Nr. N° d'art.	Typ Type Type	Grösse / Ausführung Grösse / Ausführung Grösse / Ausführung
GK600367	EKT171	Flügeltür GN 1/1 Door GN 1/1 Porte GN 1/1
GK600368	EKS271	Schubladenblock mit 2 Schubladen GN 1/1 216 / 216 mm tief 2 Drawers GN 1/1 each 216mm 2 Tiroirs GN 1/1 – 216mm
GK600369	EKS371	Schubladenblock mit 3 Schubladen GN1/1 115 / 115 / 115 mm tief 3 Drawers GN 1/1 with 115 / 115 / 115 usable height 3 Tiroirs GN 1/1 – avec 115 / 115 / 115 hauteur utilisable

Pro Schublade 1 Quersteg
Per drawer 1 divider bar
Par tiroir 1 traverse intermédiaire

Mehrpriß Salatettenausschnitt auf Kühlelement Basiskorpus 710 / 760

Art.-Nr. Item Nr. N° d'art.	Typ Type Type	Grösse / Ausführung Grösse / Ausführung Grösse / Ausführung
GK600373	EKSA1	Salatettenausschnitt 2 ½ x GN 1/1 Typ A / H / I / P / Q mit Klapp-Schiebedeckel
GK600374	EKSA2	Salatettenausschnitt 5x GN 1/6 Typ D / N / O mit Klappdeckel
GK600375	EKSA3	Salatettenausschnitt 4x GN 1/3 Typ F / R / S / U / V mit Klappdeckel
GK600376	EKSA4	Salatettenausschnitt 1x GN 1/1 Typ B / C / J / K / L mit Klapp-Schiebedeckel
GK600377	EKSA5	Salatettenausschnitt 2x GN 1/1 quer Typ E mit Klappdeckel
GK600378	EKSA6	Salatettenausschnitt 2 ½ x GN 1/1 quer Typ W mit Klappdeckel
GK600379	EKSA7	Salatettenausschnitt 4x GN 1/1 Typ M mit Klapp-Schiebedeckel

Zusatzausstattung für Kühlung & Tiefkühlung 710 / 760

Art.-Nr. Item Nr. N° d'art.	Typ Type Type	Grösse / Ausführung Grösse / Ausführung Grösse / Ausführung
848344	BSF150	Bausatz Fuss für Kühlelement-Höhe 150 mm
848336	BSF100	Bausatz Fuss für Kühlelement-Höhe 100 mm
809942	AUFLSP	Auflageschienenpaar für Flügeltürfach
145971	GKROST	Rost CNS Grösse GN 1/1
475424	GKQS	GN-Querriegel für Kühlmöbel-Schubladen 325mm
366285	GKQSAL	Querriegel 325mm für Salatettenausschnitt
371378	GKLS	Längsriegel mit Federn für Salatettenausschnitt 530mm
GK600380	EKTS	Tür abschliessbar
GK600381	EKSS	Schublade abschliessbar (pro Schublade)
GK600382	EKTW	Elektrische Tauwasserverdunstungsschale

Minderpreis Klapp- / Schiebedeckel 710 / 760

Art.-Nr. Item Nr. N° d'art.	Typ Type Type	Grösse / Ausführung Grösse / Ausführung Grösse / Ausführung
GK600383	EKSD1	Klapp-Schiebedeckel 2 1/2x GN 1/1
GK600384	EKSD2	Klappdeckel 5x GN 1/6
GK600385	EKSD3	Klappdeckel 4x GN 1/3
GK600386	EKSD4	Klappdeckel 1x GN 1/1
GK600387	EKSD5	Klappdeckel 2x GN 1/1 quer
GK600388	EKSD6	Klapp-Schiebedeckel 2 1/2 x GN 1/1 quer
GK600389	EKSD7	Klapp-Schiebedeckel 4x GN 1/1

Additional charges for the cut-out of sandwich unit in a base 710 / 760

Art.-Nr. Item Nr. N° d'art.	Typ Type Type	Grösse / Ausführung Grösse / Ausführung Grösse / Ausführung
GK600373	EKSA1	Cut-out 2 ½ x GN 1/1 Type A / H / I / P / Q with folding/sliding lid
GK600374	EKSA2	Cut-out 5x GN 1/6 Type D / N / O with folding lid
GK600375	EKSA3	Cut-out 4x GN 1/3 Type F / R / S / U / V with folding lid
GK600376	EKSA4	Cut-out 1x GN 1/1 Type B / C / J / K / L with folding/sliding lid
GK600377	EKSA5	Cut-out 2x GN 1/1 across Type E with folding lid
GK600378	EKSA6	Cut-out 2 ½x GN 1/1 across Type W with folding lid
GK600379	EKSA7	Cut-out 4x GN 1/1 Type M with folding / sliding lid

Optional accessories for Cooling and freezing elements 710 / 760

Art.-Nr. Item Nr. N° d'art.	Typ Type Type	Grösse / Ausführung Grösse / Ausführung Grösse / Ausführung
848344	BSF150	Set of adjustable feet for height 150mm
848336	BSF100	Set of adjustable feet for height 100mm
809942	AUFLSP	Set of Tray slides for door compartments
145971	GKROST	Grid CNS GN 1/1
475424	GKQS	GN-divider bar for cooling unit drawers 325mm
366285	GKQSAL	Divider bar 325mm for Saladette cut-out
371378	GKLS	Divider bar with springs for Saladette cut-out 530mm
GK600380	EKTS	Door lock system
GK600381	EKSS	Drawer lock system (per drawer)
GK600382	EKTW	Electric evaporator box

Price reduction for sandwich units without lid 710 / 760

Art.-Nr. Item Nr. N° d'art.	Typ Type Type	Grösse / Ausführung Grösse / Ausführung Grösse / Ausführung
GK600383	EKSD1	Folding/ sliding lid 2 1/2x GN 1/1
GK600384	EKSD2	Folding lid 5x GN 1/6
GK600385	EKSD3	Folding lid 4x GN 1/3
GK600386	EKSD4	Folding lid 1x GN 1/1
GK600387	EKSD5	Folding lid 2x GN 1/1 across
GK600388	EKSD6	Folding/sliding lid 2 1/2 x GN 1/1 across
GK600389	EKSD7	Folding /sliding lid 4x GN 1/1

Supplément découpe saladettes sur le meuble de base refroidi 710 / 760

Art.-Nr. Item Nr. N° d'art.	Typ Type Type	Grösse / Ausführung Size / Version Taille / Version
GK600373	EKSA1	Découpe saladettes 2 ½ x GN 1/1 Typ A / H / I / P / Q avec couvercle abattant / coulissant
GK600374	EKSA2	Découpe saladettes 5x GN 1/6 Typ D / N / O avec couvercle rabattant
GK600375	EKSA3	Découpe saladettes 4x GN 1/3 Typ F / R / S / U / V avec couvercle rabattant
GK600376	EKSA4	Découpe saladettes 1x GN 1/1 Typ B / C / J / K / L avec couvercle abattant / coulissant
GK600377	EKSA5	Découpe saladettes 2x GN 1/1 quer Typ E avec couvercle rabattant
GK600378	EKSA6	Découpe saladettes 2 ½ x GN 1/1 quer Typ W avec couvercle rabattant
GK600379	EKSA7	Découpe saladettes 4x GN 1/1 Typ M avec couvercle abattant / coulissant

Equipement supplémentaire pour refroidissement et refrigeration 710 / 760

Art.-Nr. Item Nr. N° d'art.	Typ Type Type	Grösse / Ausführung Size / Version Taille / Version
848344	BSF150	Kit pieds pour meuble réfrigéré-hauteur 150 mm
848336	BSF100	Kit pieds pour meuble réfrigéré-hauteur 100 mm
809942	AUFLSP	Paire de rails supports pour éléments avec portes
145 971	GKROST	Grille CNS taille GN 1/1
475424	GKQS	Traverse-GN pour tiroirs des meubles refroidissements 325 mm
366285	GKQSAL	Traverse 325mm pour découpe saladettes
371378	GKLS	Traverse avec ressorts pour découpe saladettes 530mm
GK600380	EKTS	Porte verrouillable
Gk600381	EKSS	Tiroir verrouillable (par tiroir)
GK600382	EKTW	Bac à évaporation de l'eau de rosée électrique

Minoration de prix pour couvercle abattant / coulissant 710 / 760


Art.-Nr. Item Nr. N° d'art.	Typ Type Type	Grösse / Ausführung Size / Version Taille / Version
GK600383	EKSD1	Couvercle rabattant ou coulissant 2 1/2x GN 1/1
GK600384	EKSD2	Couvercle rabattant 5x GN 1/6
GK600385	EKSD3	Couvercle rabattant 4x GN 1/3
GK600386	EKSD4	Couvercle rabattant 1x GN 1/1
GK600387	EKSD5	Couvercle rabattant 2x GN 1/1 quer
GK600388	EKSD6	Couvercle rabattant ou coulissant 2 1/2 x GN 1/1 en travers
GK600389	EKSD7	Couvercle rabattant ou coulissant 4x GN 1/1

Wärme 710	Heated 710	Chauffante 710
------------------	-------------------	-----------------------

Aufstellmöglichkeiten

Installation possibilities

Possibilités pour le montage

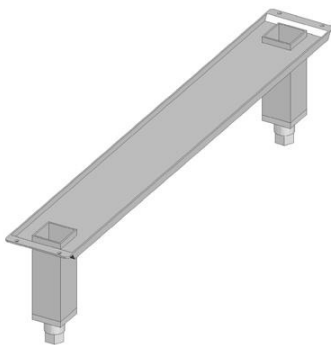

Sockel
Base
Socle

Art.-Nr. Item Nr. N° d'art.	Typ Type Type	
BD005010	SOK	Preis pro m / Prix par m / Price per m (*)

* für Kalkulation = Länge+2xTiefe

* for calculation = length+2x depth

* pour d'évaluation prix = longueur+2x profondeur


2 Füße auf Fussjoch
2 Legs on a base plate
2 Pieds sur plaque

Art.-Nr. Item Nr. N° d'art.	Typ Type Type	Tiefe Depth Profondeur	Höhe Height Hauteur
300591	RAF34	340	100mm
300124	RAF34	340	150mm
300601	RAF34	340	200mm

Art.-Nr. Item Nr. N° d'art.	Typ Type Type	Tiefe Depth Profondeur	Höhe Height Hauteur
300592	RAF44	440	100mm
300123	RAF44	440	150mm
300602	RAF44	440	200mm

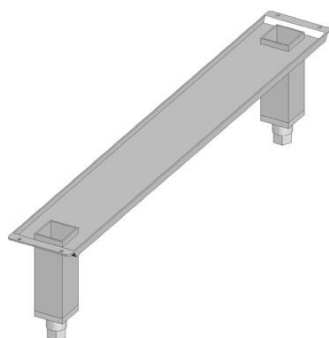
Art.-Nr. Item Nr. N° d'art.	Typ Type Type	Tiefe Depth Profondeur	Höhe Height Hauteur
300595	RAF54	540	100mm
300122	RAF54	540	150mm
300603	RAF54	540	200mm

Art.-Nr. Item Nr. N° d'art.	Typ Type Type	Tiefe Depth Profondeur	Höhe Height Hauteur
300597	RAF64	640	100mm
300121	RAF64	640	150mm
300604	RAF64	640	200mm

Bis 1600mm 2 Fussjoch / ab 1600mm 3 Fussjoch


Until 1600mm 2 base plates / up from 1600mm 3 base plates

Jusque 1600mm 2 plaques / depuis 1600mm 3 plaques



2 Füße auf Fussjoch
2 Legs on a base plate
2 Pieds sur plaque

Art.-Nr. Item Nr. N° d'art.	Typ Type Type	Tiefe Depth Profondeur	Höhe Height Hauteur
300598	RAF74	740	100mm
300589	RAF74	740	150mm
300605	RAF74	740	200mm



2 Lenkrollen auf Rollenjoch
2 Castors on crossbar
2 Roulettes sur traverse

Art.-Nr. Item Nr. N° d'art.	Typ Type Type	Tiefe Depth Profondeur	Höhe Height Hauteur
300607	ROL54	540	150mm
300609	ROL64	640	150mm
300610	ROL74	740	150mm

Elektroanschluss-Set für fahrbare Einheiten
Set of electric connection for mobile units
Jeu de raccordement pour unités mobile

Art.-Nr. Item Nr. N° d'art.	Typ Type Type
1K267094	ELEKEKCH

Kabellänge 2.4 m mit CH Stecker
length of cable 2.4 m with CH plug
Longueur de câble 2.4 m avec prise-CH

Elektroanschluss-Set für fahrbare Einheiten
Set of electric connection for mobile units
Jeu de raccordement pour unités mobile

Art.-Nr. Item Nr. N° d'art.	Typ Type Type
1K267095	ELEKEKEU

Kabellänge 2.4 m mit Schuko-Stecker
length of cable 2.4 m with Schuko plug
Longueur de câble 2.4 m avec prise-Schuko

Wärmeschränke 710

Warmhalte-Einheiten in Kastenbauweise, Korpus 710 mm hoch und , 665 mm tief (inkl. Türen oder Schubladen). Isolation seitlich,hinten und oben. Doppelwandige und isolierte Türen. Umluftbeheizt bis 85°C. Thermostatisch regelbar. Senkrechte Griffleisten. Rechts hinter der Türe angeordnete Installationsblende mit Bedienelement. Gelochte Kastenschubladen mit Edelstahlvollauszug (Belastung ca.50kg). Schubladennutzhöhe für 150mm. Schubladenwannrahmen ist GN gerecht. Waagerechte Griffleisten. Hängeschränke sind inklusive Wandbefestigungswinkel.

Warming cupboards 710


Heating units in modular design, 710 mm Corps height and 665 mm depth (including doors or drawers)Insulation on the sides as well as on the top.Double skinned and insulated doors.Circulating air heating up to 85°C. Thermostatic controlled. Vertical handle strip. Installation panel with operation knob allocated on the right hand side behind the door.Perforated box-type drawer with stainless steel drawer slide system (approx. Load 50kg). Usable height for 150mm. Drawer frame suitable for use of GN containers. Drawers with vertical Handle strip. Wall mounted cupboards are equipped with consoles and fixation material.

Armoires chauffantes 710

Unités chauffantes en construction modulaire, hauteur 710 mm et profondeur 665mm (inclus des portes ou des tiroirs). Isolation à côté et au dessus. Les portes sont à double parois et isolée. Chauffer à air circulation jusqu' au 85°C. Contrôle de la température par thermostat Le panneau d'installation avec le bouton de réglage est derrière la porte à droite. Tiroir à boîte perforée, avec coulisses en acier inoxydable. (chargement approx. 50kg). Hauteur utilisable150mm. Les tiroirs sont adaptables pour norme GN. Tiroirs avec système prise en main horizontal.Les armoires suspendues sont avec équerre pour fixation murale.


Anschlusswerte	Power connection	Connection électrique
230V 1N / 16A / 50-60Hz	230V 1N / 16 A / 50 – 60 Hz	230V 1N / 16A / 50-60 Hz

MAUWF0664L	1.55 kW	MAUWF0664L	1.55 kW	MAUWF0664L	1.55 kW
MAUWF0864	1.55 kW	MAUWF0864	1.55 kW	MAUWF0864	1.55 kW
MAUWS06643	1.55 kW	MAUWS06643	1.55 kW	MAUWS06643	1.55 kW
MAUWT1064	1.55 kW	MAUWT1064	1.55 kW	MAUWT1064	1.55 kW
MAUWT1264	1.55 kW	MAUWT1264	1.55 kW	MAUWT1264	1.55 kW
MAUWT1464	1.55 kW	MAUWT1464	1.55 kW	MAUWT1464	1.55 kW
MAUWT1664	3.05kW	MAUWT1664	3.05kW	MAUWT1664	3.05kW
MAUWT1864	3.05kW	MAUWT1864	3.05kW	MAUWT1864	3.05kW
MAUWT1074	1.55 kW	MAUWT1074	1.55 kW	MAUWT1074	1.55 kW
MAUWT1274	1.55 kW	MAUWT1274	1.55 kW	MAUWT1274	1.55 kW
MAUWT1474	1.55 kW	MAUWT1474	1.55 kW	MAUWT1474	1.55 kW
MAUWT1674	3.05kW	MAUWT1674	3.05kW	MAUWT1674	3.05kW
MAUWT1874	3.05kW	MAUWT1874	3.05kW	MAUWT1874	3.05kW




Wärmeschrank mit Flügeltüre 710mm hoch
Heating cabinet with hinged door 710mm of height
Armoire chauffante à porte battante 710 mm de hauteur

Art.-Nr.	Typ	Länge	Tiefe
Item Nr.	Type	Length	Depth
N° d'art.	Type	Longueur	Profondeur
390681	MAUWF0664L	600	665



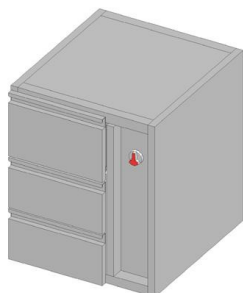
Wärmeschrank mit 2 Flügeltüren 710mm hoch
Heating cabinet with 2 hinged doors 710mm of height
Armoire chauffante à 2 portes battante 710 mm de hauteur

Art.-Nr.	Typ	Länge	Tiefe
Item Nr.	Type	Length	Depth
N° d'art.	Type	Longueur	Profondeur
390683	MAUWF0864	800	665



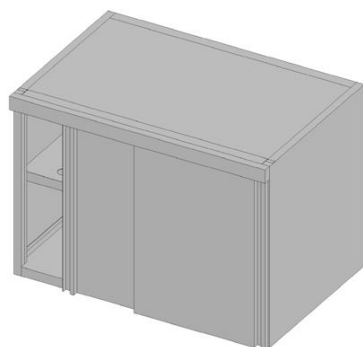
Wärmeschrank mit 2 Flügeltüren 710mm hoch, beidseitig bedienbar
 Heating cabinet with 2 hinged doors 710mm of height, pass-through
 Armoire chauffante à 2 portes battante 710 mm de hauteur, traversant

Art.-Nr. Item Nr. N° d'art.	Typ Type Type	Länge Length Longueur	Tiefe Depth Profondeur
390693	MAUWF0864B	800	665



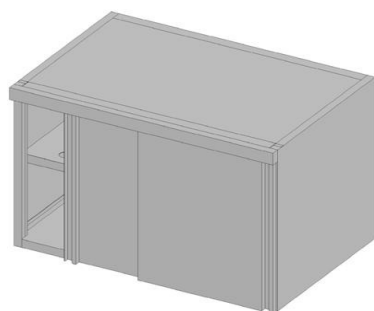
Wärmeschrank mit 3 Schubladen 710mm hoch
 Cup heating cabinet for dish baskets GN 710mm of height
 Armoire à chauffer les tasses pour paniers à vaisselle GN 710 mm h

Art.-Nr. Item Nr. N° d'art.	Typ Type Type	Länge Length Longueur	Tiefe Depth Profondeur
390696	MAUWS06643	600	665



Wärmeschrank mit Schiebetüren 710mm hoch
 Heating cabinet with sliding doors 710mm of height
 Armoire chauffante à portes coulissantes, 710 h

Art.-Nr. Item Nr. N° d'art.	Typ Type Type	Länge Length Longueur	Tiefe Depth Profondeur
390640	MAUWT1064	1000	665
390641	MAUWT1264	1200	665
390642	MAUWT1464	1400	665
390643	MAUWT1664	1600	665
390644	MAUWT1864	1800	665
390645	MAUWT1074	1000	765
390646	MAUWT1274	1200	765
390647	MAUWT1474	1400	765
390648	MAUWT1674	1600	765
390649	MAUWT1874	1800	765



Wärmeschrank mit Schiebetüren, beidseitig bedienbar 710mm hoch
 Heating cabinet with sliding doors, access from both sides 710mm height
 Armoire chauffante à portes coulissantes, accessible des deux côtés 710 h

Art.-Nr. Item Nr. N° d'art.	Typ Type Type	Länge Length Longueur	Tiefe Depth Profondeur
390664	MAUWT1064B	1000	690
390665	MAUWT1264B	1200	690
390667	MAUWT1464B	1400	690
390668	MAUWT1664B	1600	690
390669	MAUWT1864B	1800	690
390670	MAUWT1074B	1000	790
390671	MAUWT1274B	1200	790
390672	MAUWT1474B	1400	790
390673	MAUWT1674B	1600	790
390675	MAUWT1874B	1800	790

Neutral 760


Ambient 760

Neutres 760

Aufstellmöglichkeiten

Installation possibilities

Possibilités de mise en place



Sockel
Base
Socle

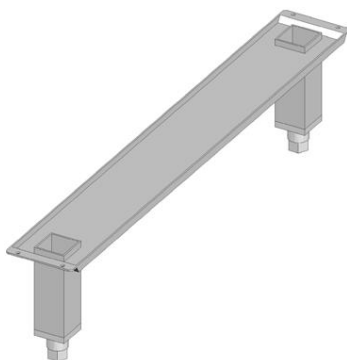
Art.-Nr. Item Nr. N° d'art.	Typ Type Type
-----------------------------------	---------------------

BD005010	SOK	Preis pro m / Prix par m / Price per m (*)
----------	-----	--

* für Kalkulation = Länge+2xTiefe

* for calculation = length+2x depth

* pour d'évaluation prix = longueur+2x profondeur



2 Füße auf Fussjoch
2 Legs on a base plate
2 Pieds sur plaque

Art.-Nr. Item Nr. N° d'art.	Typ Type Type	Tiefe Depth Profondeur	Höhe Height Hauteur
-----------------------------------	---------------------	------------------------------	---------------------------

300591	RAF34	340	100mm
--------	-------	-----	-------

300124	RAF34	340	150mm
--------	-------	-----	-------

300601	RAF34	340	200mm
--------	-------	-----	-------

Art.-Nr. Item Nr. N° d'art.	Typ Type Type	Tiefe Depth Profondeur	Höhe Height Hauteur
-----------------------------------	---------------------	------------------------------	---------------------------

300592	RAF44	440	100mm
--------	-------	-----	-------

300123	RAF44	440	150mm
--------	-------	-----	-------

300602	RAF44	440	200mm
--------	-------	-----	-------

Art.-Nr. Item Nr. N° d'art.	Typ Type Type	Tiefe Depth Profondeur	Höhe Height Hauteur
-----------------------------------	---------------------	------------------------------	---------------------------

300595	RAF54	540	100mm
--------	-------	-----	-------

300122	RAF54	540	150mm
--------	-------	-----	-------

300603	RAF54	540	200mm
--------	-------	-----	-------

Art.-Nr. Item Nr. N° d'art.	Typ Type Type	Tiefe Depth Profondeur	Höhe Height Hauteur
-----------------------------------	---------------------	------------------------------	---------------------------

300597	RAF64	640	100mm
--------	-------	-----	-------

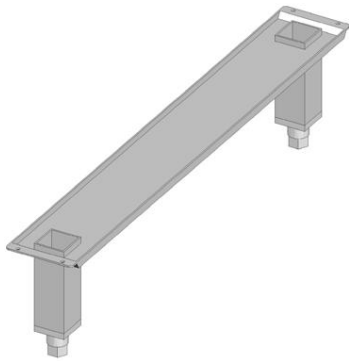
300121	RAF64	640	150mm
--------	-------	-----	-------

300604	RAF64	640	200mm
--------	-------	-----	-------

Bis 1600mm 2 Fussjoch / ab 1600mm 3 Fussjoch


Until 1600mm 2 base plates / up from 1600mm 3 base plates

Jusque 1600mm 2 plaques / depuis 1600mm 3 plaques



2 Füße auf Fussjoch
2 Legs on a base plate
2 Pieds sur plaque

Art.-Nr. Item Nr. N° d'art.	Typ Type Type	Tiefe Depth Profondeur	Höhe Height Hauteur
300598	RAF74	740	100mm
300589	RAF74	740	150mm
300605	RAF74	740	200mm



2 Lenkrollen auf Rollenjoch
2 Castors on crossbar
2 Roulettes sur traverse

Art.-Nr. Item Nr. N° d'art.	Typ Type Type	Tiefe Depth Profondeur	Höhe Height Hauteur
300607	ROL54	540	150mm
300609	ROL64	640	150mm
600610	ROL74	740	150mm

Tablarschränke offen 760

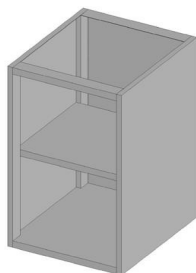
Tablarschränke 760mm hoch sind mit einem Tablar ausgerüstet, verstellbar auf 3 Positionen.

Shelf units open 760

Shelf units with height of 760mm are equipped with a shelf, adjustable in 3 steps.

Eléments de rangement ouverts 760

Elément de rangement avec hauteur 760 mm sont équipés avec un rayon, réglable sur 3 positions.

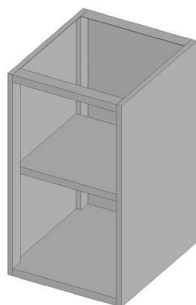


Tablarschrank offen, einseitig bedienbar, 760mm hoch
Shelf unit, open, access from one side, 760mm of height

Eléments de rangement ouvert, accessible d' un côté, 760mm de hauteur

Art.-Nr. Item Nr. N° d'art.	Typ Type Type	Länge Length Longueur	Tiefe Depth Profondeur	Höhe Height Hauteur
391170	MHUOS0334	300	340	760
391171	MHUOS0434	400	340	760
391172	MHUOS0534	500	340	760
391173	MHUOS0634	600	340	760
391175	MHUOS0734	700	340	760
391176	MHUOS0834	800	340	760
391177	MHUOS0934	900	340	760
391178	MHUOS1034	1000	340	760
391179	MHUOS1134	1100	340	760
391180	MHUOS1234	1200	340	760
391181	MHUOS1434	1400	340	760
391183	MHUOS1634	1600	340	760
391184	MHUOS1834	1800	340	760
391185	MHUOS2034	2000	340	760

Art.-Nr. Item Nr. N° d'art.	Typ Type Type	Länge Length Longueur	Tiefe Depth Profondeur	Höhe Height Hauteur
391186	MHUOS0344	300	440	760
391187	MHUOS0444	400	440	760
391188	MHUOS0544	500	440	760
391189	MHUOS0644	600	440	760
391191	MHUOS0744	700	440	760
391192	MHUOS0844	800	440	760
391193	MHUOS0944	900	440	760
391194	MHUOS1044	1000	440	760
391195	MHUOS1144	1100	440	760
391196	MHUOS1244	1200	440	760
391197	MHUOS0144	1400	440	760
391198	MHUOS1644	1600	440	760
391199	MHUOS1844	1800	440	760
391200	MHUOS2044	2000	440	760



Tablarschrank offen einseitig bedienbar, 760mm hoch
 Shelf unit open, access from one side, 760mm of height
 Éléments de rangement ouvert, accessible d'un côté, 760mm de hauteur

Art.-Nr. Item Nr. N° d'art.	Typ Type Type	Länge Length Longueur	Tiefe Depth Profondeur	Höhe Height Hauteur
391201	MHUOS0354	300	540	760
391202	MHUOS0454	400	540	760
391203	MHUOS0554	500	540	760
391205	MHUOS0654	600	540	760
391206	MHUOS0754	700	540	760
391207	MHUOS0854	800	540	760
391208	MHUOS0954	900	540	760
391209	MHUOS1054	1000	540	760
391210	MHUOS1154	1100	540	760
391211	MHUOS1254	1200	540	760
391213	MHUOS1454	1400	540	760
391214	MHUOS1654	1600	540	760
391215	MHUOS1854	1800	540	760
391216	MHUOS2054	2000	540	760

Art.-Nr. Item Nr. N° d'art.	Typ Type Type	Länge Length Longueur	Tiefe Depth Profondeur	Höhe Height Hauteur
391217	MHUOS0364	300	640	760
391218	MHUOS0464	400	640	760
391219	MHUOS0564	500	640	760
391221	MHUOS0664	600	640	760
391222	MHUOS0764	700	640	760
391223	MHUOS0864	800	640	760
391224	MHUOS0994	900	640	760
391225	MHUOS1064	1000	640	760
391226	MHUOS1164	1100	640	760
391227	MHUOS1264	1200	640	760
391228	MHUOS1464	1400	640	760
391229	MHUOS1664	1600	640	760
391230	MHUOS1864	1800	640	760
391231	MHUOS2064	2000	640	760

Tablarschränke mit Türen 760

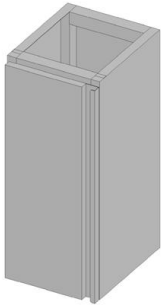
Flügeltüren sind doppelwandig. Türanschlag wahlweise links oder rechts. Über Länge 600mm sind die Türen mittig getrennt. Alle Türen sind mit einem Magnetschnapper ausgestattet. Die Türscharniere sind oben und unten angeordnet. Türöffnungswinkel von 180° (130° bei eingeschränkter Aufstellung) Flügeltüren mit horizontaler Griffleiste. Doppelwandige Schiebetüren. Auf der linken Seite innen- und auf der rechten Seite aussenliegend. Die Türen sind oben aufgehängt und laufen auf Stahlkugellager. Unten in verdeckter Profilverführung. Schiebetüren haben vertikale Griffleisten.

Shelf units with doors 760

The wing doors are double-walled, with hinges on left or right hand side The doors are separated in the middle over a length of 600mm. All doors are fitted with a magnetic catch. The door hinges are fitted to the top and base of the door. Opening angle of 180° (130° in restricted environment). Wing doors with horizontal handle bar. Doors on the left lie flush against the inner side and doors on the right lie flush against the outside. Doors are suspended on the top and are sliding on ball-bearings made of steel. On the base the doors slide in a protected profile. Sliding doors do have vertical handle bars.

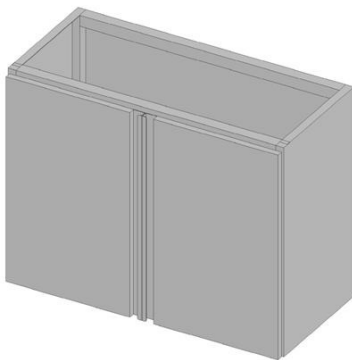
Eléments de rangement avec portes 760

Des portes battantes sont à double paroi. Ouvrantes à gauche ou à droite. Pour une longueur de 600mm les portes sont séparées axialement. Toutes les portes sont équipées avec un système de fermeture magnétique. Les charnières sont disposées en haut et en bas. Angle d'ouverture de porte de 180° (130° lors de d'ouverture limitée). Portes battantes avec barre de prise horizontale. Portes coulissantes à double paroi. Elles se situent à gauche sur le côté intérieur et à droite sur le côté extérieur. Les portes sont suspendues en haut et coulisent sur des roulements à billes en acier. En bas dans un profil de guidage couvert. Des portes coulissantes disposent de barres de prise verticales.



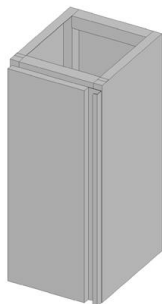
Tablarschrank mit Flügeltüre, einseitig bedienbar 760mm hoch
Shelf unit with hinged door, access from one side 760mm height
Eléments de rangement à porte battante, accessible d'un côté 760mm hauteur

Art.-Nr. Item Nr. N° d'art.	Type	Länge Length Longueur	Tiefe Depth Profondeur	Höhe Height Hauteur
391269	MHUFT0334L	300	365	760
391270	MHUFT0334R	300	365	760
391272	MHUFT0434L	400	365	760
391273	MHUFT0434R	400	365	760
391274	MHUFT0534L	500	365	760
391275	MHUFT0534R	500	365	760
391276	MHUFT0634L	600	365	760
391277	MHUFT0634R	600	365	760
391278	MHUFT0834	800	365	760
391279	MHUFT1034	1000	365	710



Art.-Nr. Item Nr. N° d'art.	Type	Länge Length Longueur	Tiefe Depth Profondeur	Höhe Height Hauteur
391280	MHUFT0344L	300	465	760
391281	MHUFT0344R	300	465	760
391282	MHUFT0444L	400	465	760
391283	MHUFT0444R	400	465	760
391284	MHUFT0544L	500	465	760
391285	MHUFT0544R	500	465	760
391286	MHUFT0644L	600	465	760
391287	MHUFT0644R	600	465	760
391288	MHUFT0844	800	465	760
391289	MHUFT1044	1000	465	760

Typ: -R = Rechts gebandet / Right hinged / Charnières à droite /
 Type L = Links gebandet / Left hinged / Charnières à gauche



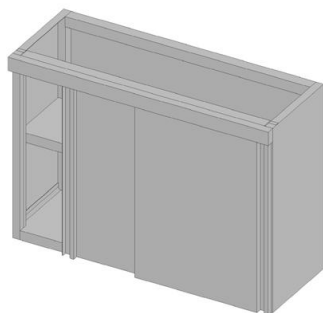
Tablarschrank mit Flügeltüre, einseitig bedienbar 760mm hoch
Shelf unit with hinged door, access from one side 760mm height
Éléments de rangement à porte battante, accessible d'un côté 760mm de h

Art.-Nr. Item Nr. N° d'art.	Typ Type Type	Länge Length Longueur	Tiefe Depth Profondeur	Höhe Height Hauteur
391290	MHUFT0364L	300	665	760
391291	MHUFT0364R	300	665	760
391292	MHUFT0464L	400	665	760
391293	MHUFT0464R	400	665	760
391294	MHUFT0564L	500	665	760
391295	MHUFT0564R	500	665	760
391296	MHUFT0664L	600	665	760
391297	MHUFT0664R	600	665	760
391299	MHUFT0864	800	665	760
391300	MHUFT1064	1000	665	760

Typ: -R = Rechts gebandet / -L = Links gebandet

Type: -R = Right hinged / -L = Left hinged

Type: -R = Charnières à droite / -L = Charnières à gauche

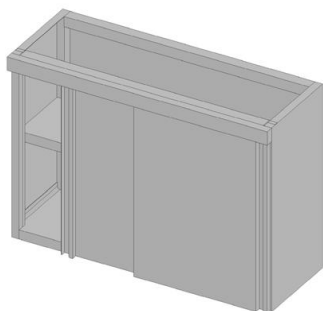


Tablarschrank mit Schiebetüren, einseitig bedienbar 760mm hoch
Shelf unit with sliding doors, access from one side 760mm height
Éléments de rangement à portes coulissantes, accessible d'un côté 760mm h

Art.-Nr. Item Nr. N° d'art.	Typ Type Type	Länge Length Longueur	Tiefe Depth Profondeur	Höhe Height Hauteur
391232	MHUSE1034	1000	365	760
391233	MHUSE1234	1200	365	760
391234	MHUSE1434	1400	365	760
391235	MHUSE1634	1600	365	760
391236	MHUSE1834	1800	365	760
391237	MHUSE2034	2000	365	760

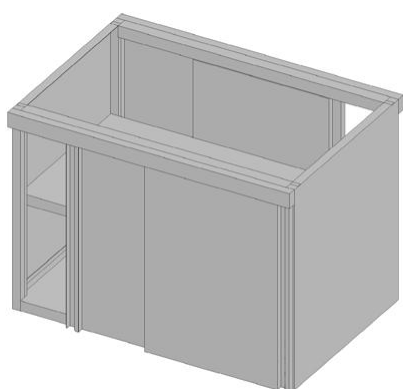
Art.-Nr. Item Nr. N° d'art.	Typ Type Type	Länge Length Longueur	Tiefe Depth Profondeur	Höhe Height Hauteur
391238	MHUSE1044	1000	465	760
391240	MHUSE1244	1200	465	760
391241	MHUSE1444	1400	465	760
391242	MHUSE1644	1600	465	760
391243	MHUSE1844	1800	465	760
391244	MHUSE2044	2000	465	760

Art.-Nr. Item Nr. N° d'art.	Typ Type Type	Länge Length Longueur	Tiefe Depth Profondeur	Höhe Height Hauteur
391245	MHUSE1054	1000	565	760
391246	MHUSE1254	1200	565	760
391248	MHUSE1454	1400	565	760
391249	MHUSE1654	1600	565	760
391250	MHUSE1854	1800	565	760
391251	MHUSE2054	2000	565	760



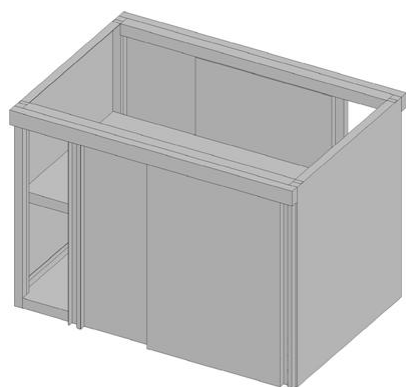
Tablarschrank mit Schiebetüren, einseitig bedienbar 760mm hoch
Shelf unit with sliding doors, access from one side 760mm height
Éléments de rangement à portes coulissantes, accessible d'un côté 760mm h

Art.-Nr. Item Nr. N° d'art.	Typ Type Type	Länge Length Longueur	Tiefe Depth Profondeur	Höhe Height Hauteur
391252	MHUSE1064	1000	665	760
391253	MHUSE1264	1200	665	760
391254	MHUSE1464	1400	665	760
391256	MHUSE1664	1600	665	760
391257	MHUSE1864	1800	665	760
391258	MHUSE2064	2000	665	760



Tablarschrank mit Schiebetüren, beidseitig bedienbar 760mm hoch
Shelf unit with sliding doors, access from both sides 760 mm height
Éléments de rangement à portes coulissantes, accessible des deux côtés
760mm de hauteur

Art.-Nr. Item Nr. N° d'art.	Typ Type Type	Länge Length Longueur	Tiefe Depth Profondeur	Höhe Height Hauteur
391259	MHUSD1064	1000	665	760
391260	MHUSD1264	1200	665	760
391261	MHUSD1464	1400	665	760
391262	MHUSD1664	1600	665	760
391264	MHUSD1864	1800	665	760
391265	MHUSD2064	2000	665	760



Tablarschrank mit Schiebetüren, beidseitig bedienbar 760mm hoch
Shelf unit with sliding doors, access from both sides 760 mm height
Éléments de rangement à portes coulissantes, accessible des deux côtés
760mm de hauteur

Art.-Nr. Item Nr. N° d'art.	Typ Type Type	Länge Length Longueur	Tiefe Depth Profondeur	Höhe Height Hauteur
391266	MHUSD1274	1000	765	760
391267	MHUSD1474	1200	765	760
391268	MHUSD1674	1400	765	760

Normblechschränke 760

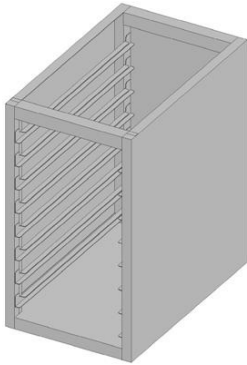
Die Elemente sind ausgestattet mit kipp-sicheren Aufschlagwinkel für den Einsatz von GN 1/1 oder GN 2/1 Behälter. Bei Korpushöhe 710 und 760mm = 7 Einschübe mit Abstand 75mm

Standard tray units 760

The elements are fitted with tray slides with non-tilting system. Suitable for the use of GN1/1 and GN 2/1 containers. Elements with 710 and 760mm height : 7 pairs of tray slides with distance of 75mm

Armoires en tôle standards
Gastro-Norme 760

Les éléments sont équipés avec glissières avec système anti basculant pour l'utilisation des bacs GN 1/1 ou GN 2/1. Avec une hauteur de corps de 710 et 760 mm = 7 paires de glissières écartées de 75mm.



Normblechschrank offen, einseitig bedienbar 760mm hoch
Standard tray unit open, access from one side 760mm height
Armoire ouverte pour plateaux norm., acc. d'un côté 760mm de hauteur

Art.-Nr. Item Nr. N° d'art.	Typ Type Type	Länge Length Longueur	Tiefe Depth Profondeur	Höhe Height Hauteur
391315	MHUGN0454	400	540	760

Art.-Nr. Item Nr. N° d'art.	Typ Type Type	Länge Length Longueur	Tiefe Depth Profondeur	Höhe Height Hauteur
391316	MHUGN0464	400	640	760
391317	MHUGN0664	600	640	760



Normblechschrank mit Flügeltüre, einseitig bedienbar 760mm hoch
Standard tray unit with hinged door, access from one side 760mm height
Armoire ouverte pour plateaux normalisés à porte battante, accessible d'un côté 760mm de hauteur

Art.-Nr. Item Nr. N° d'art.	Typ Type Type	Länge Length Longueur	Tiefe Depth Profondeur	Höhe Height Hauteur
391318	MHUGF0464L	400	665	760
391319	MHUGF0464R	400	665	760
391320	MHUGF0664L	600	665	760
391321	MHUGF0664R	600	665	760

Typ: -R = Rechts gebandet / -L = Links gebandet

Type: -R = Right hinged / -L = Left hinged

ype : -R = Charnières à droite / -L = Charnières à gauche

Schubladenelemente 760

Die Schubladenblende ist doppelwandig, und mit einer horizontalen Griffleiste ausgestattet. Es werden Kastenschubladen eingesetzt mit kugelgelagertem Rollenfachauszug (Belastung ca. 50 kg). Die Kastenschubladen haben vorne und hinten auf der Innenseite einen Radius von 26mm.

Drawer elements 760

The dual-walled panel of the drawer is fitted with a handle strip. Box-type drawers are used with case extension on rollers (max. load 50 kg [110 lb, approx.]). Drawers are fitted with rounded internal edges at the front and back with a radius of 26 mm [1 inch]

Blocs à tiroirs 760

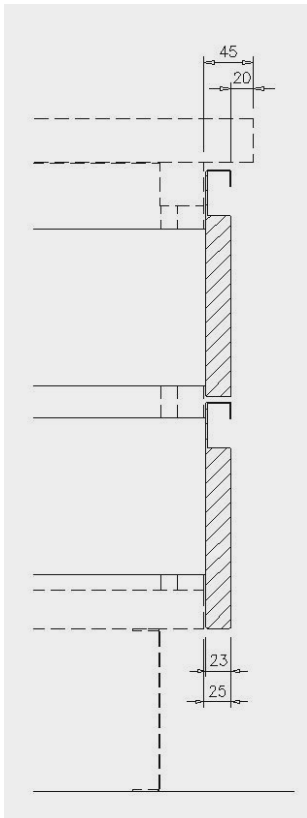
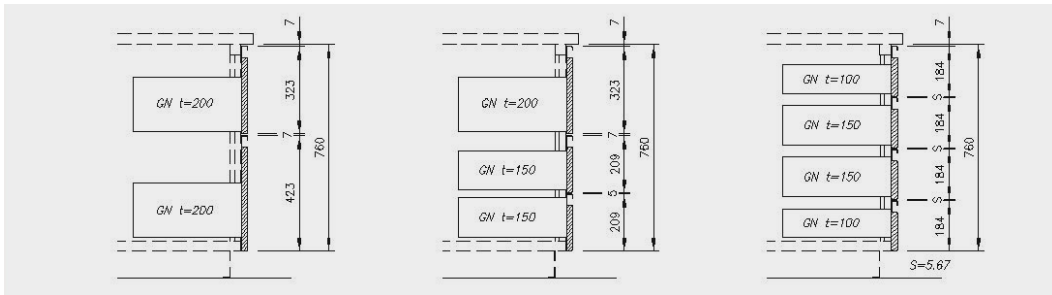
Le panneau avant du tiroir est à double paroi et est équipé d'une barre de prise horizontale. On utilisera uniquement des tiroirs caissons disposant de glissières avec des roulettes à roulements à billes (charge autorisée env. 50 kg). Les tiroirs caissons disposent à l'avant et à l'arrière à l'intérieur d'un angle arrondi d'un rayon de 26 mm.

Schubladennutzhöhen 760

Usable height of drawers 760

Hauteur utilisable des tiroirs 760

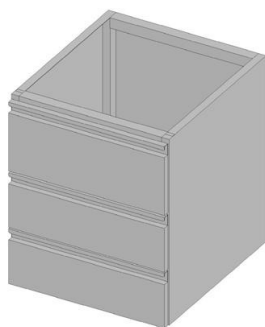
**Salvis GastroLine
Schubladenkombinationen**



Schubladen-Nutzhöhen 760

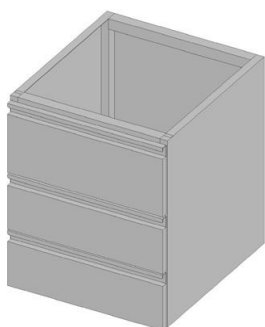
	Höhe 710	Höhe 710	Höhe 710	Höhe 760	Höhe 760	Höhe 760
1 S	211mm	211mm	117mm	271mm	271mm	132mm
2 S	373mm	197mm	157mm	373mm	197mm	172mm
3 S		159mm	157mm		159mm	172mm
4 S			119mm			134mm

von oben
↓
nach unten



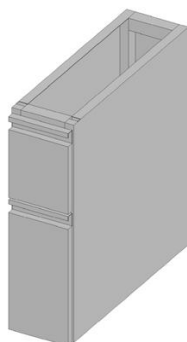
Schubladenelement mit 2, 3, oder 4 Schubladen 760 mm hoch
 Drawer element with 2, 3, or 4 drawers 760mm height
 Bloc à 2, 3, ou 4 tiroirs 760mm de hauteur

Art.-Nr. Item Nr. N° d'art.	Typ Type Type	Länge Length Longueur	Tiefe Depth Profondeur	Höhe Height Hauteur
391302	MHUSB04442	400	485	760
391303	MHUSB04443	400	485	760
391304	MHUSB04444	400	485	760
391305	MHUSB06442	600	485	760
391306	MHUSB06443	600	485	760
391307	MHUSB06444	600	485	760



Schubladenelement mit 2, 3, oder 4 Schubladen 760 mm hoch
 Drawer element with 2, 3, or 4 drawers 760mm height
 Bloc à 2, 3, ou 4 tiroirs 760mm de hauteur

Art.-Nr. Item Nr. N° d'art.	Typ Type Type	Länge Length Longueur	Tiefe Depth Profondeur	Höhe Height Hauteur
391309	MHUSB04642	400	665	760
391310	MHUSB04643	400	665	760
391311	MHUSB04644	400	665	760
391312	MHUSB06642	600	665	760
391313	MHUSB06643	600	665	760
391314	MHUSB06644	600	665	760



Flaschenauszug 200 mm 760mm hoch
 Bottle drawer element 200mm 760mm height
 Élément pour bouteilles 200 mm 760mm de hauteur

Art.-Nr. Item Nr. N° d'art.	Typ Type Type	Länge Length Longueur	Tiefe Depth Profondeur	Höhe Height Hauteur
391308	MHUSB02642	200	665	760

Kombischränke 760

Die Schublade ist mit einem Auszug für GN 1/1 ausgerüstet. Tiefe der Schublade 150mm. Bestückung der Schubladen mit Normbehälter möglich. Es gibt Kombination von Schublade mit offenem Fach, mit offenem Fach mit GN-Auflagen, sowie beide Varianten zusätzlich mit Flügeltüre. GN Auflagen kippstabil mit Abstand 75mm.

Ohne Tablar

Combined cabinets 760

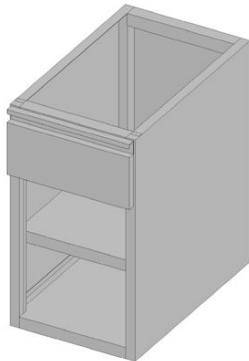
The drawer is fitted with extensions for GN 1/1. Depth of drawer is 150 mm. The drawers accept standardized containers. Combinations of a drawer with an open compartment, with an open compartment and GN surface or both variants fitted with wing doors are possible. GN layer are safe against overturning with a distance of 75 mm [3 Inch]

Without shelf

Armoires de rangement combinées 760

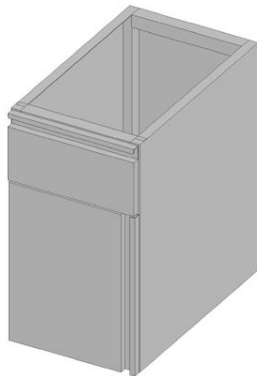
Le tiroir est équipé d'une glissière pour GN 1/1. Hauteur du tiroir 150 mm Les tiroirs peuvent recevoir les coques standards. Il existe une combinaison de tiroir avec compartiment ouvert avec des supports GN, ainsi que les deux variantes avec portes battantes en plus. Supports GN, écartés de 75 mm. avec protection contre le basculement.

Sans rayon



Kombischrank mit offenem Fach , 760mm hoch
Combined cabinet with open compartment, 760mm height
Armoire de rangement combinée ouverte, avec tiroir, 760 mm de hauteur

Art.-Nr. Item Nr. N° d'art.	Typ Type Type	Länge Length Longueur	Tiefe Depth Profondeur	Höhe Height Hauteur
391322	MHUKO0444	400	465	760
391325	MHUKO0644	600	465	760
391326	MHUKO0844	800	465	760



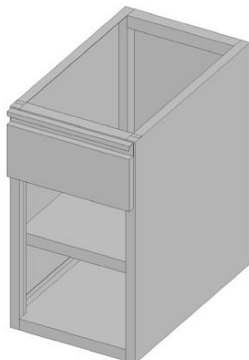
Kombischrank mit Fach und Türe 760mm hoch
Combined cabinet with compartment and door 760mm height
Armoire de rangement combinée avec compartiment et porte, 760 mm hauteur

Art.-Nr. Item Nr. N° d'art.	Typ Type Type	Länge Length Longueur	Tiefe Depth Profondeur	Höhe Height Hauteur
391323	MHUKF0444L	400	465	760
391324	MHUKF0444R	400	465	760

Typ: -R = Rechts gebandet / -L = Links gebandet

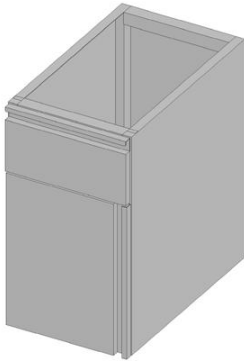
Type: -R = Right hinged / -L = Left hinged

Type: -R = Charnières à droite / -L = Charnières à gauche



Kombischrank mit offenem Fach, 760mm hoch
Combined cabinet with open compartment, 760mm height
Armoire de rangement combinée avec compartiment ouvert, 760 mm hauteur

Art.-Nr. Item Nr. N° d'art.	Typ Type Type	Länge Length Longueur	Tiefe Depth Profondeur	Höhe Height Hauteur
391327	MHUKO0464	400	665	760
391329	MHUKO0664	600	665	760
391330	MHUKO0864	800	665	760



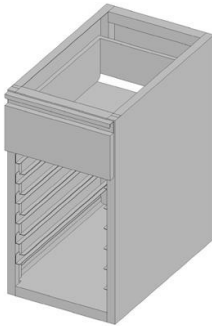
Kombischrank mit Fach und Türe 760mm hoch
Combined cabinet with compartment and door 760mm height
Armoire de rangement combinée avec compartiment et porte, 760 mm hauteur

Art.-Nr. Item Nr. N° d'art.	Typ Type Type	Länge Length Longueur	Tiefe Depth Profondeur	Höhe Height Hauteur
391331	MHUKT0464L	400	665	760
391332	MHUKT0464R	400	665	760
391333	MHUKT0664L	600	665	760
391334	MHUKT0664R	600	665	760
391335	MHUKT0864	800	665	760

Typ: -R = Rechts gebandet / -L = Links gebandet

Type: -R = Right hinged / -L = Left hinged

-Type: -R = Charnières à droite / -L = Charnières à gauche



Kombischrank mit Normblechfach, offen 760mm hoch
Combined cabinet with standard tray compartment, open 760mm height
Armoire combinée ouverte avec compartiment en tôle standard, 760 mm h

Art.-Nr. Item Nr. N° d'art.	Typ Type Type	Länge Length Longueur	Tiefe Depth Profondeur	Höhe Height Hauteur
391337	MHUKG0464	400	665	760



Kombischrank mit Normblechfach und Türe 760mm hoch
Combined cabinet with standard tray compartment and door 760mm height
Armoire combinée avec compartiment en tôle standard et porte, 760mm h

Art.-Nr. Item Nr. N° d'art.	Typ Type Type	Länge Length Longueur	Tiefe Depth Profondeur	Höhe Height Hauteur
391338	MHUKF0464L	400	665	760
391339	MHUKF0464R	400	665	760

Typ: -R = Rechts gebandet / -L = Links gebandet

Type: -R = Right hinged / -L = Left hinged

Type: -R = Charnières à droite / -L = Charnières à gauche


Normblechfächer mit Einhängepositionen für Blechführungen.

Seriemässig 3 Blechführungen, verstellbar

Standard tray compartments with tray guide mounting positions.

Standard equipment 3 pairs of tray guides, adjustable in steps.

Les éléments pour plateaux Gastro-Norme sont prévus avec crans sur la hauteur, permettant ainsi un réglage des glissières. Equipment de base: 3 paires de glissières.



Müllauszug 760mm hoch inkl. 1 / 2 Behälter 38 Liter
Waste disposal unit 760mm height including 1 / 2 container of 38 liter
Élément pour poubelles 760 mm de hauteur 1 / 2 container de 38 litres inclus

Art.-Nr. Item Nr. N° d'art.	Typ Type Type	Länge Length Longueur	Tiefe Depth Profondeur	Höhe Height Hauteur
391340	MHUMH0444	400	465	760
391341	MHUMH0454	400	565	760
391342	MHUMH0464	400	665	760
391343	MHUMH0664	600	665	760

Type: -R = Rechts gebandet / L = Links gebandet

Type: -R = Right hinged / L = Left hinged

Type: -R = Charnières à droite / L = Charnières à gauche

Beckenunterschrank 760

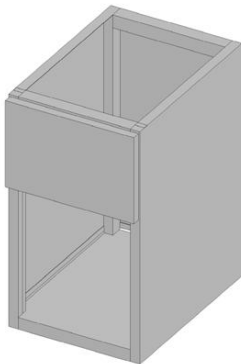
Unterschrank für den Einsatz bei Spülbecken und Arbeitsplatten mit Ausschnitt für Einschweisbecken. Die Unterschranke sind immer ausgestattet mit einer Beckenblende. In den Abstellräumen kann kein Tablar eingesetzt werden. Beckenunterschranke sind entweder offen, oder mit Flügel – oder Schiebetüren ausgestattet.

Base cabinet for sinks 760

Floor unit for use with sink and workplate with cut-out for weld sink. Floor units always fitted with sink-panel. For use in storage room shelves can not be fitted. Floor units for use with a sink are either left open, or they are fitted with wing doors or with slide doors

Armoire pour éviers 760

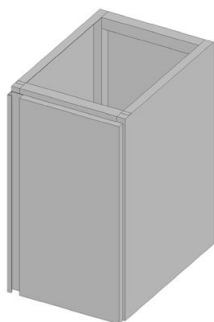
Armoire basse pour une application en cas de présence d'éviers et de plan de travail pour éviers à encastrer. Les armoires basses sont toujours équipées d'un panneau d'encadrement de l'évier. Dans les remises un rayon ne pourra pas être mis en place. Les armoires pour les éviers sont ou ouvertes ou équipées de portes battantes ou coulissantes,



Beckenunterschrank offen 760mmhoch
Open unit base for sinks 760mm of height
Élément ouvert pour éviers, 760 mm de hauteur

Art.-Nr. Item Nr. N° d'art.	Typ Type Type	Länge Length Longueur	Tiefe Depth Profondeur	Höhe Height Hauteur
391345	MHUBO0454	400	545	760
391346	MHUBO0554	500	545	760
391347	MHUBO0654	600	545	760
391348	MHUBO0854	800	545	760
391349	MHUBO1254	1200	545	760

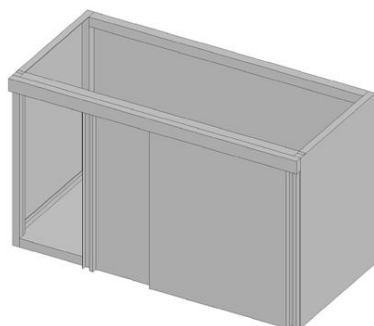
Art.-Nr. Item Nr. N° d'art.	Typ Type Type	Länge Length Longueur	Tiefe Depth Profondeur	Höhe Height Hauteur
391350	MHUBO0464	400	640	760
391351	MHUBO0564	500	640	760
391353	MHUBO0664	600	640	760
391354	MHUBO0864	800	640	760
391355	MHUBO1264	1200	640	760



Beckenunterschrank mit Flügeltüre 760mm hoch
 Unit base with wing doors for sinks 760mm of height
 Élément pour éviers avec porte battante, 760 mm de hauteur

Art.-Nr. Item Nr. N° d'art.	Typ Type Type	Länge Length Longueur	Tiefe Depth Profondeur	Höhe Height Hauteur
391356	MHUBF0454R	400	545	760
391357	MHUBF0454L	400	545	760
391358	MHUBF0654R	600	545	760
391359	MHUBF0654L	600	545	760
391361	MHUBF0854	800	545	760
391362	MHUBF1254	1200	545	760

Art.-Nr. Item Nr. N° d'art.	Typ Type Type	Länge Length Longueur	Tiefe Depth Profondeur	Höhe Height Hauteur
391363	MHUBF0464R	400	665	760
391364	MHUBF0464L	400	665	760
391365	MHUBF0664R	600	665	760
391366	MHUBF0664L	600	665	760
391367	MHUBF0864	800	665	760
391368	MHUBF1264	1200	665	760



Beckenunterschrank mit Schiebetüren 760mm hoch
 Unit base with sliding doors for sinks 760mm of height
 Élément pour éviers avec portes coulissantes, 760 mm de hauteur

Art.-Nr. Item Nr. N° d'art.	Typ Type Type	Länge Length Longueur	Tiefe Depth Profondeur	Höhe Height Hauteur
391369	MHUBS1254	1200	545	760
391370	MHUBS1264	1200	665	760

Kälte 760	Cold 760	Froid 760
-----------	----------	-----------

Systemschlüssel Kälte / System key Refrigeration / Clé du Système

Typ Type Modèle		Funktion Function Fonction	Länge Length longueur		Korpshöhe Height hauteur		Ausführung Version Version		
1	2	3	4	5	6	7	8	9	10
GK = <i>Gastroline</i> <i>Kühlmöbel</i> <i>Refrigerated elements</i> <i>Éléments réfrigérées</i>		M = <i>Eigengekühlt</i> <i>With compressor</i> <i>Avec compresseur</i>	<u>1 x GN 1/1</u> 08 = 784mm 07 = 684mm		76 = <i>760mm Korpshöhe</i> <i>inkl. Sockelrahmen</i> <i>von 10mm</i> <i>760mm body height</i> <i>incl. socle frame of</i> <i>10mm</i> <i>760 mm hauteur</i> <i>d'élément inclus un</i> <i>10mm subassement</i> <i>additional</i>		<u>Lage der Flügeltüre und</u> <u>Anzahl der Schubladen</u> <u>von links nach rechts</u> <u>Arrangement of doors</u> <u>and qty of drawers from left to the</u> <u>right hand side</u> <u>Position des portes et nombre de</u> <u> tiroirs de gauche à droite</u> 1 = Flügeltüre wing door porte battante 2 = 2 Schubladen 2 drawers 2 tiroirs 3 = 3 Schubladen 3 drawers 3 tiroirs T = 2 Temperaturen 2 temperatures 2 températures B = Basiskorpus Base element Élément de base		
GT = <i>Gastroline</i> <i>Tiefkühlmöbel</i> <i>Freezing element</i> <i>Élément congélateur</i>		 = <i>Zentralgekühlt</i> <i>Central cooling</i> <i>Refroidissement</i> <i>central</i>	<u>2 x GN 1/1</u> 13 = 1246mm 12 = 1146mm <u>3 x GN 1/1</u> 18 = 1718mm 17 = 1618mm <u>4 x GN 1/1</u> 22 = 2190mm 21 = 2090mm						
Korpustiefe Depth of Corps Profondeur du corps de meuble <u>614mm</u>					Korpustiefe inkl. Türe / Schublade Depth of element with door / drawer Profondeur de l'élément avec porte / tiroir <u>675mm</u>				

11					
A =	2 ½ x GN 1/1	(Klapp-Schiebedeckel)	(Hinge/Slide cover)	(Couvercle rabattant / coulissant)	→ <u>Das Aggregat resp.</u> <u>das Installationsfach</u> <u>sind immer auf der</u> <u>rechten Seite des</u> <u>Korpus angebracht!</u> → <u>the compressor</u> <u>and the installation</u> <u>compartment are</u> <u>always on the right</u> <u>hand side of the</u> <u>element!</u> → <u>le compresseur et</u> <u>l'e compartiment</u> <u>d'installation sont</u> <u>toujours arrangée à</u> <u>droite !</u>
B =	1 x GN 1/1	(Klapp-Schiebedeckel)	(Hinge/Slide cover)	(Couvercle rabattant / coulissant)	
C =	1 x GN 1/1	(Klapp-Schiebedeckel)	(Hinge/Slide cover)	(Couvercle rabattant / coulissant)	
D =	5 x GN 1/6	(Klappdeckel)	(Hinged lid)	(Couvercle rabattant)	
E =	2 x GN 1/1 Quer	(Klappdeckel)	(Hinged lid)	(Couvercle rabattant)	
F =	4 x GN 1/3	(Klappdeckel)	(Hinged lid)	(Couvercle rabattant)	
H =	2 ½ x GN 1/1	(Klapp-Schiebedeckel)	(Hinge/Slide cover)	(Couvercle rabattant / coulissant)	
I =	2 ½ x GN 1/1	(Klapp-Schiebedeckel)	(Hinge/Slide cover)	(Couvercle rabattant / coulissant)	
J =	1 x GN 1/1	(Klapp-Schiebedeckel)	(Hinge/Slide cover)	(Couvercle rabattant / coulissant)	
K =	1 x GN 1/1	(Klapp-Schiebedeckel)	(Hinge/Slide cover)	(Couvercle rabattant / coulissant)	
L =	1 x GN 1/1	(Klapp-Schiebedeckel)	(Hinge/Slide cover)	(Couvercle rabattant / coulissant)	
M =	4 x GN 1/1	(Klapp-Schiebedeckel)	(Hinge/Slide cover)	(Couvercle rabattant / coulissant)	
N =	5 x GN 1/6	(Klapp-Schiebedeckel)	(Hinge/Slide cover)	(Couvercle rabattant / coulissant)	
O =	5 x GN 1/6	(Klappdeckel)	(Hinged lid)	(Couvercle rabattant)	
P =	2 ½ x GN 1/1	(Klapp-Schiebedeckel)	(Hinge/Slide cover)	(Couvercle rabattant / coulissant)	
Q =	2 ½ x GN 1/1	(Klapp-Schiebedeckel)	(Hinge/Slide cover)	(Couvercle rabattant / coulissant)	
R =	4 x GN 1/3	(Klappdeckel)	(Hinged lid)	(Couvercle rabattant)	
S =	4 x GN 1/3	(Klappdeckel)	(Hinged lid)	(Couvercle rabattant)	
U =	4 x GN 1/3	(Klappdeckel)	(Hinged lid)	(Couvercle rabattant)	
V =	4 x GN 1/3	(Klappdeckel)	(Hinged lid)	(Couvercle rabattant)	
W =	2 ½ x GN 1/1 Quer	(Klappdeckel)	(Hinged lid)	(Couvercle rabattant)	

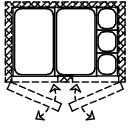
Kühlelemente mit Eigenkühlung 760	Refrigerated units self contained 760	Meubles réfrigérés avec compresseur 760
--	--	--

<p>Aggregat rechts, nach vorne ausziehbar, Umluftkühlung, Temperaturbereich -2/ +10°C. In einer FCKW-freie, 50 mm PU-Isolierung, Hygieneausführung mit reinigungsfreundlicher Bodenwanne. Verdampfersystem eingeschäumt in die CNS-Rückwand. Mit integrierter Tauwasserrinne. Türen / Schubladen mit Griffleiste, Magnetdichtung gesteckt. Schubladen innen, vorne und hinten gerundet mit CNS-Teleskopauszug. Elektronischer Thermostat und Regeleinheit mit Digitalanzeige. HACCP-Protokollsystem. Abtaukontrollautomatik mit Heissgas-Tauwasserverdunstung. Pro Türe 5 Paar Auflageschienen, und pro Schublade 1 Quersteg inklusive</p>	<p>Refrigeration unit on right-hand side, can be pulled-out up front, Cooling with recirculated air, temperature range +-2 to +10°C. 50 mm PU-foam Insulation, free from FCKW. Enhanced hygiene with easy-clean bottom tub. Evaporizer foamed in stainless- steel rear board with integrated drainage for condensate. Doors /drawers fitted with handle bars, clip-on magnetic strip. Drawers fitted with rounded internal edges at the front and the back and provided with a telescopic extension. Electronic thermostat and control unit with digital display. HACCP protocol system, Automatic defrosting unit with hot-gas driven evaporizer for condensate fitted to every door, Every door fitted with 5 pairs of tray slide profiles, ande each drawer with 1 divider bar</p>	<p>Machine à froid à l'avant à droite, coulissante vers l'avant refroidissement par circulation d'air- plage de température -2 à +10 °C. Isolation exempte d'hydrocarbure fluoré, 50 mm d'épaisseur de PU. Exécution hygiénique avec bac au sol facile à nettoyer. Système d'évaporation encastré dans la mousse de la paroi arrière de la CNS avec gouttière intégrée pour l'eau de rosée. Portes / tiroirs avec barre de prise, joint magnétique enfiché. Les tiroirs sont arrondis à l'intérieur en ce qui concerne les angles à l'avant et à l'arrière, avec glissières télescopiques CNS. Thermostat électronique et unité de régulation à affichage numérique. Système HACCP pour les procédés-verbaux. Système automatique de contrôle du dégivrage avec évaporation de l'eau de rosée par gaz chaud. Par porte, 5 paires des rails supports , et par tiroir 1 traverses intermédiaire compris.</p>
--	---	--

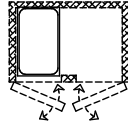
Schubladennutzhöhen:		Usable height of drawers:		Hauteur utilisable des tiroirs:	
1/2 – 1/2	265mm	1/2 – 1/2	265mm	1/2 – 1/2	265mm
1/3 – 1/3 – 1/3	160/160/160mm	1/3 – 1/3 – 1/3	160/160/160mm	1/3 – 1/3 – 1/3	160/160/160mm

Saladettenausschnitt, Ausschnitt in Arbeitsplatte zum Einhängen von GN-Behälter

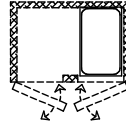
Typ A
Gastronorm 2 1/2 x GN 1/1
Klapp-/Schiebedeckel
L / R



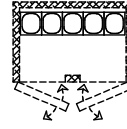
Typ B
Gastronorm 1 x GN 1/1
Klapp-/Schiebedeckel
L / R



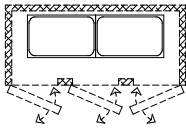
Typ C
Gastronorm 1 x GN 1/1
Klapp-/Schiebedeckel
L / R



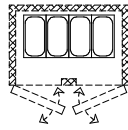
Typ D
Gastronorm 5 x GN 1/6
Klappdeckel
L / R



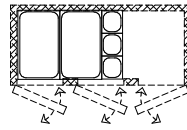
Typ E
Gastronorm 2 x GN 1/1 quer
Klappdeckel - L / L / R



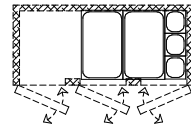
Typ F
Gastronorm 4 x GN 1/3
Klappdeckel - L / L / R



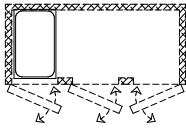
Typ H
Gastronorm 2 1/2 x GN 1/1
Klapp-/Schiebedeckel L / L / R



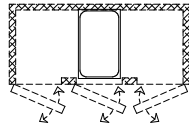
Typ I
Gastronorm 2 1/2 x GN 1/1
Klapp-/Schiebedeckel L / L / R



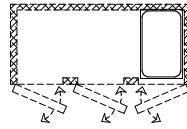
Typ J
Gastronorm 1 x GN 1/1
Klapp-/Schiebedeckel L / L / R



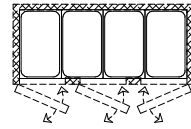
Typ K
Gastronorm 1 x GN 1/1
Klapp-/Schiebedeckel L / L / R



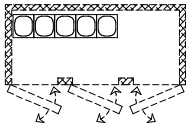
Typ L
Gastronorm 1 x GN 1/1
Klapp-/Schiebedeckel L / L / R



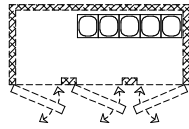
Typ M
Gastronorm 4 x GN 1/1
L / R / L / R



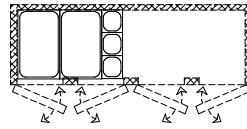
Typ N
Gastronorm 5 x GN 1/6
Klappdeckel L / L / R



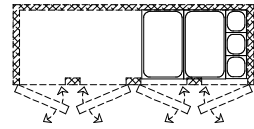
Typ O
Gastronorm 5 x GN 1/6
Klappdeckel L / L / R



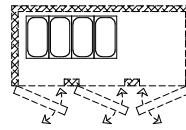
Typ P
Gastronorm 2 1/2 x GN 1/1
L / R / L / R



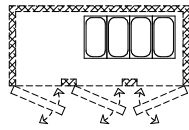
Typ Q
Gastronorm 2 1/2 x GN 1/1
L / R / L / R



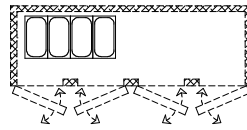
Typ R
Gastronorm 4 x GN 1/3
Klappdeckel L / L / R



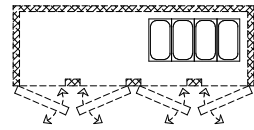
Typ S
Gastronorm 4 x GN 1/3
Klappdeckel L / L / R



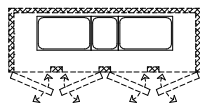
Typ U
Gastronorm 4 x GN 1/3
L / R / L / R



Typ V
Gastronorm 4 x GN 1/3
L / R / L / R



Typ W
Gastronorm 2 1/2 x GN 1/1 quer
Klappdeckel L / R / L / R




Hinweis: Saladettenausschnitt in Arbeitsplatte. Temperaturbereich max + 2 bis + 10 °C. Lagerung nur zeitlich begrenzt.

Türanschlag nur so wie oben gezeichnet. Der Anschlag kann nicht geändert werden
Door hinges as shown above only. The hinges cannot be changed
Charnières des portes seulement comme au dessus. Les charnières ne peuvent pas être modifiées

Aufstellmöglichkeiten

Installation possibilities

Possibilités pour le montage



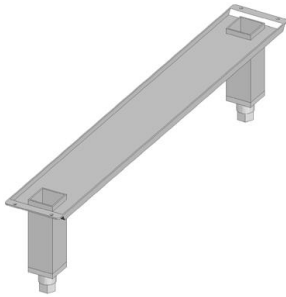
Sockel
Base
Socle

Art.-Nr. Item Nr. N° d'art.	Typ Type Type	Preis pro m / Prix par m / Price per m (*)
BD005010	SOK	

* für Kalkulation = Länge+2xTiefe

* for calculation = length+2x depth

* pour d'évaluation prix = longueur+2x profondeur



2 Füße auf Fussjoch
2 Legs on a base plate
2 Pieds sur plaque

Art.-Nr. Item Nr. N° d'art.	Typ Type Type	Tiefe Depth Profondeur	Höhe Height Hauteur
300591	RAF34	340	100mm
300124	RAF34	340	150mm
300601	RAF34	340	200mm

Art.-Nr. Item Nr. N° d'art.	Typ Type Type	Tiefe Depth Profondeur	Höhe Height Hauteur
300592	RAF44	440	100mm
300123	RAF44	440	150mm
300602	RAF44	440	200mm

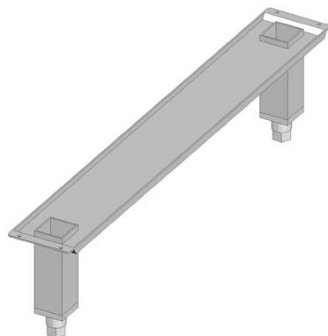
Art.-Nr. Item Nr. N° d'art.	Typ Type Type	Tiefe Depth Profondeur	Höhe Height Hauteur
300595	RAF54	540	100mm
300122	RAF54	540	150mm
300603	RAF54	540	200mm

Art.-Nr. Item Nr. N° d'art.	Typ Type Type	Tiefe Depth Profondeur	Höhe Height Hauteur
300597	RAF64	640	100mm
300121	RAF64	640	150mm
300604	RAF64	640	200mm

Bis 1600mm 2 Fussjoch / ab 1600mm 3 Fussjoch


Until 1600mm 2 base plates / up from 1600mm 3 base plates

Jusque 1600mm 2 plaques / depuis 1600mm 3 plaques



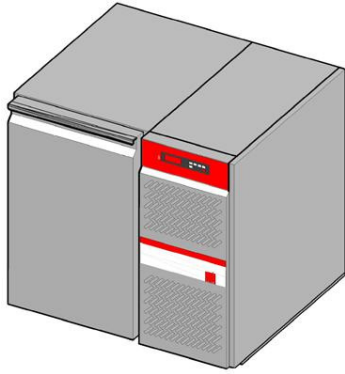
2 Füße auf Fussjoch
2 Legs on a base plate
2 Pieds sur plaque

Art.-Nr. Item Nr. N° d'art.	Typ Type	Tiefe Depth Profondeur	Höhe Height Hauteur
300598	RAF74	740	100mm
300589	RAF74	740	150mm
300605	RAF74	740	200mm



2 Lenkrollen auf Rollenjoch
2 Castors on crossbar
2 Roulettes sur traverse

Art.-Nr. Item Nr. N° d'art.	Typ Type	Tiefe Depth Profondeur	Höhe Height Hauteur
300607	ROL54	540	150mm
300609	ROL64	640	150mm
600610	ROL74	740	150mm






Kühlelement 1-türig mit Aggregat GKM-1, 760mm hoch
Refrigerated element 1 door with compressor GKM-1, 760mm of height
Éléments réfrigérée 1-porte avec compresseur GKM-1, 760 mm de hauteur

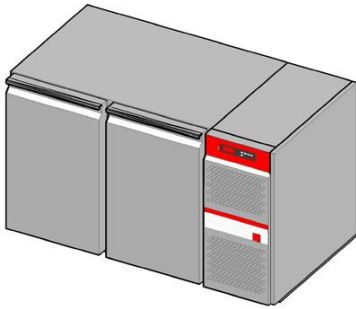
Art.-Nr.	Typ	Länge	Flügel Tür / Schublade von links nach rechts
Item Nr.	Type	Length	Door / drawer From left to right
N° d'art.	Type	Longueur	Porte / Tiroir De gauche à droite
GK600103	GKM08761	784	FT
GK600104	GKM08762	784	2SB *
GK600105	GKM08763	784	3SB **

Die Preise beinhalten keine Füße und Arbeitsplatten.
 The prices do not include feets and worktops
 Les prix ne contiennent pas les pieds ou des plans de travail

Pro Schublade 1 Quersteg
 Per drawer 1 divider bar
 Par tiroir 1 traverse intermédiaire

Schubladennutzhöhen: * / **			Usable height of drawers: * / **			Hauteur utilisable des tiroirs: * / **		
2 SB	1/2 – 1/2	265mm	2 SB	1/2 – 1/2	265mm	2 SB	1/2 – 1/2	265mm
3 SB	1/3 – 1/3 – 1/3	160mm	3 SB	1/3 – 1/3 – 1/3	160mm	3 SB	1/3 – 1/3 – 1/3	160mm

	Anschluss Connection Raccordement 230 V 1N / 50 Hz	El. Leistung Elec. Power puissance 440W	Verbrauch consumption consommation 1.9 kWh / 24 h
	Kältemittel cooling agent fluide frigorigène R134a	Kälteleistung refrigeration capacity capacité frigorifique 380 W/h bei -15°C VT / +32°C UT	
	Korpus: 784 x 614 x 760 mm Höhe inkl. Sockelrahmen 10 mm Inhalt: 320 Lit	Body: 784 x 614 x 760 mm Height incl. a frame of 10mm Content: 320 Ltr	Corps: 784 x 614 x 760 mm hauteur avec support de 10mm Capacité: 320 Ltr



Kühlelement 2-türig mit Aggregat GKM-2, 760mm hoch
 Refrigerated element 2 doors with compressor GKM-2, 760mm of height
 Éléments réfrigérée 2-portes avec compresseur GKM-2, 760 mm de hauteur

Art.-Nr.	Type	Länge	Flügeltür / Schublade von links nach rechts
Item Nr.	Type	Length	Door / drawer From left to right
N° d'art.	Type	Longueur	Porte / Tiroir De gauche à droite
GK600112	GKM137611	1246	FT-FT
GK600113	GKM137612	1246	FT-2SB *
GK600114	GKM137613	1246	FT-3SB **
GK600115	GKM137622	1246	2SB-2SB *
GK600116	GKM137623	1246	2SB-3SB * / **
GK600117	GKM137633	1246	3SB-3SB **

Die Preise beinhalten keine Füße und Arbeitsplatten.

The prices do not include feets and worktops




Les prix ne contiennent pas les pieds ou des plans de travail

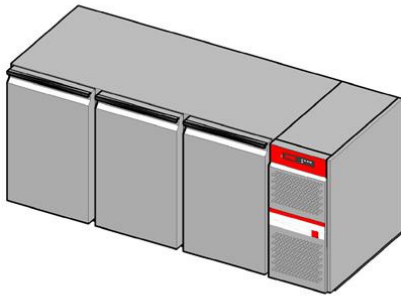
Pro Schublade 1 Quersteg

Per drawer 1 divider bar

Par tiroir 1 traverse intermédiaire

Schubladennutzhöhen: * / **			Usable height of drawers: * / **			Hauteur utilisable des tiroirs: * / **		
2 SB	1/2 – 1/2	265mm	2 SB	1/2 – 1/2	265mm	2 SB	1/2 – 1/2	265mm
3 SB	1/3 – 1/3 – 1/3	160mm	3 SB	1/3 – 1/3 – 1/3	160mm	3 SB	1/3 – 1/3 – 1/3	160mm

	Anschluss Connection Raccordement 230 V 1N/ 50 Hz	El. Leistung Elec. Power puissance 460W	Verbrauch consumption consommation 2.5 kWh / 24 h
	Kältemittel cooling agent fluide frigorigène R134a	Kälteleistung refrigeration capacity capacité frigorifique 380 W/h bei -15°C VT / +32°C UT	
	Korpus:1246 x 614 x 760 mm Höhe inkl. Sockelrahmen 10mm Inhalt: 500 Ltr	Body:1246 x 614 x 760 mm Height incl. a frame of 10mm Content: 500 Ltr	Corps:1246 x 614 x 760 mm hauteur avec support de 10mm Capacité:500 Ltr



Kühlelement 3-türig mit Aggregat GKM-3, 760mm hoch
 Refrigerated element 3 doors with compressor GKM-3, 760mm of height
 Éléments réfrigérée 3-portes avec compresseur GKM-3, 760 mm de hauteur

Art.-Nr.	Typ	Länge	Flügeltür / Schublade von links nach rechts
Item Nr.	Type	Length	Door / drawer From left to right
N° d'art.	Type	Longueur	Porte / tiroir De gauche à droite
GK600124	GKM1876111	1718 mm	FT-FT-FT
GK600125	GKM1876112	1718 mm	FT-FT-2SB *
GK600126	GKM1876113	1718 mm	FT-FT-3SB **
GK600127	GKM1876222	1718 mm	2SB-2SB-2SB *
GK600128	GKM1876123	1718 mm	FT-2SB-3SB * / **
GK600129	GKM1876333	1718 mm	3SB-3SB-3SB **

Die Preise beinhalten keine Füße und Arbeitsplatten.

The prices do not include feets and worktops

Les prix ne contiennent pas les pieds ou des plans de travail

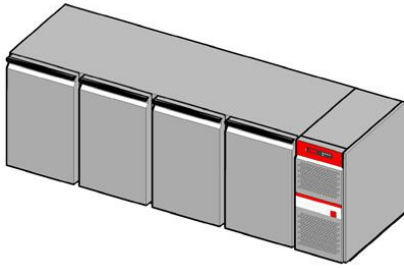
Pro Schublade 1 Quersteg

Per drawer 1 divider bar

Par tiroir 1 traverse intermédiaire

Schubladennutzhöhen: * / **			Usable height of drawers: * / **			Hauteur utilisable des tiroirs:* / **		
2 SB	1/2 – 1/2	265mm	2 SB	1/2 – 1/2	265mm	2 SB	1/2 – 1/2	265mm
3 SB	1/3 – 1/3 – 1/3	160mm	3 SB	1/3 – 1/3 – 1/3	160mm	3 SB	1/3 – 1/3 – 1/3	160mm

	Anschluss Connection Raccordement 230 V 1N/ 50 Hz	El. Leistung Elec. Power puissance 380 W	Verbrauch consumption consommation 2.5 kWh / 24 h
	Kältemittel cooling agent fluide frigorigène R134a	Kälteleistung refrigeration capacity capacité frigorifique 380 W/h bei -15°C VT / +32°C UT	
	1718 x 614/675 x 760mm Höhe inkl. Sockelrahmen 10mm Inhalt: 420 Ltr	1718 x 614/675 x 760 mm Height incl. a frame of 10mm Content: 420 Ltr	1718 x 614/675 x 760 mm hauteur avec support de 10mm Capacité:420 Ltr



Kühlelement 4-türig mit Aggregat GKM-4, 760mm hoch
Refrigerated element 4 door with compressor GKM-4, 760mm of height
Éléments réfrigérée 4-porte avec compresseur GKM-4, 760 mm de hauteur

Art.-Nr.	Typ	Länge	Flügeltür / Schublade von links nach rechts
Item Nr.	Type	Length	Door / drawer From left to right
N° d'art.	Type	Longueur	Porte / tiroir De gauche à droite
GK600134	GKM22761111	2190	FT-FT-FT-FT
GK600135	GKM22761112	2190	FT-FT-FT-2SB *
GK600136	GKM22761113	2190	FT-FT-FT-3SB **
GK600137	GKM22762222	2190	2SB-2SB-2SB-2SB *

Die Preise beinhalten keine Füße und Arbeitsplatten.

The prices do not include feets and worktops

Les prix ne contiennent pas les pieds ou des plans de travail

Pro Schublade 1 Quersteg

Per drawer 1 divider bar

Par tiroir 1 traverse intermédiaire

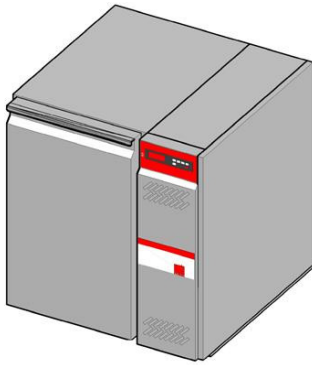
Schubladennutzhöhen: * / **			Usable height of drawers: * / **			Hauteur utilisable des tiroirs:* / **		
2 SB	1/2 – 1/2	265mm	2 SB	1/2 – 1/2	265mm	2 SB	1/2 – 1/2	265mm
3 SB	1/3 – 1/3 – 1/3	160mm	3 SB	1/3 – 1/3 – 1/3	160mm	3 SB	1/3 – 1/3 – 1/3	160mm

	Anschluss Connection Raccordement 230 V 1N/ 50 Hz	El. Leistung Elec. Power puissance 480 W	Verbrauch consumption consommation 2.8 kWh / 24 h
	Kältemittel cooling agent fluide frigorigène R134a	Kälteleistung refrigeration capacity capacité frigorifique 380 W/h bei -15°C VT / +32°C UT	
	Korpus:2190 x 614 x 760mm Höhe inkl. Sockelrahmen 10 mm Inhalt: 680 Ltr	Body:2190 x 614 x 760 mm Height incl. a frame of 10mm Content: 680 Ltr	Corps :2190 x 614 x 760 mm hauteur avec support de 10mm Capacité:680 Ltr

Kühlelemente für Zentralkühlung 760	Refrigerated units for central cooling 760	Meubles réfrigérés pour refroidissement central 760
--	---	--

<p>Installationsfach rechts, für bauseitigen Anschluss der Elektro-, Kälte und Tauwasserleitungen. Tiefkühlelement mit Umluftkühlung, Temperaturbereich -18 bis -20°C. FCKW-freie, 50 mm PU-Isolierung. Hygieneausführung mit reinigungsfreundlicher Bodenwanne. Verdampfersystem eingeschäumt in die CNS-Rückwand mit integrierter Tauwasserrinne. Türen / Schubladen mit Griffleiste, Magnetdichtung gesteckt Schubladen innen, vorne und hinten gerundet mit CNS-Teleskopauszug. Elektronischer Thermostat und Regleinheit mit Digitalanzeige. HACCP-Protokollsystem Abtaukontrollautomatik mit Tauwasserablauf Ø16 mm. Pro Türe 5 Paar Auflageschienen und pro Schublade 1 Quersteg inklusive. Ohne Expansions- und Magnetventil</p>	<p>Installation compartment with points for power- mains, coolant and condensate pipes, to be connected on site. Deep-freeze unit with recirculated-air cooler, Temperature range .18 to -20°C. 50 mm [< 2 Inch] PU Insulation free from FCKW with easy-clean enhanced hygiene bottom tub. Evaporizer foamed in stainless-steel rear board with integrated drainage for condensate. Doors/ drawers fitted with handle bars, clip-on magnetic strip. Drawers fitted with rounded internal edges at the front and the back and provided with a telescopic extension. Electronic thermostat and control unit with digital display. HACCP protocol system, Automatic defrosting unit with evaporizer drain for condensate fitted (dia. 16 mm) to every door Every door fitted with 5 pairs of tray slide profiles, and each drawer with 1 divider bar. Without expansion and magnetic valves</p>	<p>Compartiment d'installation à droite, pour raccordement par le maître d'œuvre des câbles électriques, du froid et des conduites de l'eau de rosée, de l'élément de congélation avec refroidissement par circulation d'air - plage de température -18 à -20°C. Isolation exempte d'hydrocarbure fluoré, 50 mm d'épaisseur de PU. Exécution hygiénique avec bac au sol facile à nettoyer. Système d'évaporation encastré dans la mousse de la paroi arrière de la CNS avec gouttière intégré pour l'eau de rosée. Portes / tiroirs avec barre de prise, joint magnétique enfiché. Les tiroirs sont arrondis à l'intérieur en ce qui concerne les angles à l'avant et à l'arrière, avec glissières télescopiques CNS. Thermostat électronique et unité de régulation à affichage numérique. Système HACCP pour les procès-verbaux. Système automatique de contrôle du dégivrage avec écoulement de l'eau de rosée Ø16 mm. Par porte, 5 paires des rails supports compris et par tiroir 1 traverses intermédiaire. Sans vanne d'expansion et sans vanne magnétique.</p>
--	---	--

Schubladennutzhöhen:	Usable height of drawers:	Hauteur utilisable des tiroirs:
1/2 – 1/2 265mm	1/2 – 1/2 265mm	1/2 – 1/2 265mm
1/3 – 1/3 – 1/3 160/160/160mm	1/3 – 1/3 – 1/3 160/160/160mm	1/3 – 1/3 – 1/3 160/160/160mm



Kühlelement 1-türig mit Installationsfach GKI-1, 760mm hoch
Refrigerated element 1 door with installation comp. GKI-1, 760mm of height
Éléments réfrigérée 1-porte avec compartiment d'installation GKI-1, 760 mm h

Art.-Nr.	Typ	Länge	Türe/Schublade von links nach rechts
Item Nr.	Type	Length	Door / drawer From left to right
N° d'art.	Type	Longueur	Porte / tiroir De gauche à droite
GK600141	GKI07761	684	FT
GK600142	GKI07762	684	2SB *
GK600143	GKI07763	684	3SB **

Die Preise beinhalten keine Füße und Arbeitsplatten.

The prices do not include feets and worktops




Les prix ne contiennent pas les pieds ou des plans de travail

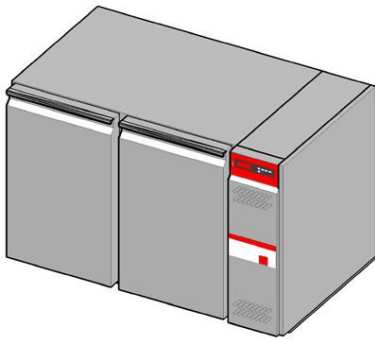
Pro Schublade 1 Quersteg

Per drawer 1 divider bar

Par tiroir 1 traverse intermédiaire

Schubladennutzhöhen: * / **			Usable height of drawers: * / **			Hauteur utilisable des tiroirs: * / **		
2 SB	1/2 – 1/2	265mm	2 SB	1/2 – 1/2	265mm	2 SB	1/2 – 1/2	265mm
3 SB	1/3 – 1/3 – 1/3	160mm	3 SB	1/3 – 1/3 – 1/3	160mm	3 SB	1/3 – 1/3 – 1/3	160mm

	Anschluss Connection Raccordement 230 V 1N/ 50 Hz	El. Leistung Elec. Power puissance 80 W	Verbrauch consumption consommation
	Kältemittel cooling agent fluide frigorigène R134a / R404A	Verdampferleistung evaporator capacity capacité d'évaporateur 310 W/h bei -15°C VT / +32°C UT	
	Korpus: 684 x 614 x 760 mm Höhe inkl. Sockelrahmen 10 mm Inhalt: 320 Ltr	Body:684 x 614 x 760 mm Height incl. a frame of 10mm Content: 320 Ltr	Corps:684 x 614 x 760 mm hauteur avec support de 10mm Capacité:320 Ltr



Kühlelement 2-türig mit Installationsfach GKI-2, 760mm hoch
 Refrigerated element 2 doors with installation comp. GKI-2, 760mm of height
 Éléments réfrigérée 2-portes avec compartiment d'installation, GKI-2, 760 mm h

Art.-Nr.	Typ	Länge	Flügel Tür / Schublade von links nach rechts
Item Nr.	Type	Length	Door / drawer From left to right
N° d'art.	Type	Longueur	Porte / tiroir De gauche à droite
GK600150	GKI127611	1146	FT-FT
GK600151	GKI127612	1146	FT-2SB *
GK600152	GKI127613	1146	FT-3SB **
GK600153	GKI127622	1146	2SB-2SB *
GK600154	GKI127623	1146	2SB-3SB * / **
GK600155	GKI127633	1146	3SB-3SB **

Die Preise beinhalten keine Füße und Arbeitsplatten.

The prices do not include feets and worktops




Les prix ne contiennent pas les pieds ou des plans de travail

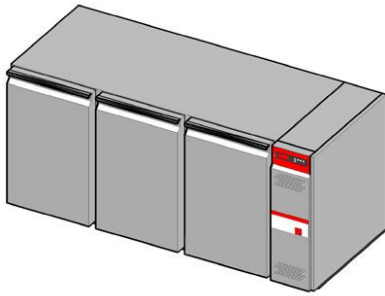
Pro Schublade 1 Quersteg

Per drawer 1 divider bar

Par tiroir 1 traverse intermédiaire

Schubladennutzhöhen: * / **			Usable height of drawers: * / **			Hauteur utilisable des tiroirs:* / **		
2 SB	1/2 – 1/2	265mm	2 SB	1/2 – 1/2	265mm	2 SB	1/2 – 1/2	265mm
3 SB	1/3 – 1/3 – 1/3	160mm	3 SB	1/3 – 1/3 – 1/3	160mm	3 SB	1/3 – 1/3 – 1/3	160mm

	Anschluss Connection Raccordement 230 V 1N/ 50 Hz	El. Leistung Elec. Power puissance 80 W	Verbrauch consumption consommation
	Kältemittel cooling agent fluide frigorigène R134a / R404A	Verdampferleistung evaporator capacity capacité d'évaporateur 310 W/h bei -15°C VT / +32°C UT	
	Korpus:1146 x 614 x 760 mm Höhe inkl. Sockelrahmen 10mm Inhalt: 270 Ltr	Body:1146 x 614 x 760 mm Height incl. a frame of 10mm Content: 270 Ltr	Corps:1146 x 614 x 760 mm hauteur avec support de 10mm Capacité:270 Ltr



Kühlelement 3-türig mit Installationsfach GKI-3, 760mm hoch
 Refrigerated element 3 doors with installation comp. GKI-3, 760mm of height
 Éléments réfrigérée 3-portes avec compartiment installation GKI-3, 760mm h

Art.-Nr.	Typ	Länge	Flügeltür / Schublade von links nach rechts
Item Nr.	Type	Length	Door / drawer From left to right
N° d'art.	Type	Longueur	Porte / Tiroir De gauche à droite
GK600162	GKI1776111	1618	FT-FT-FT
GK600163	GKI1776112	1618	FT-FT-2SB *
GK600164	GKI1776113	1618	FT-FT-3SB **
GK600165	GKI1776222	1618	2SB-2SB-2SB *
GK600166	GKI1776123	1618	FT-2SB-3SB * / **
GK600167	GKI1776333	1618	3SB-3SB-3SB **

Die Preise beinhalten keine Füße und Arbeitsplatten.

The prices do not include feets and worktops

Les prix ne contiennent pas les pieds ou des plans de travail

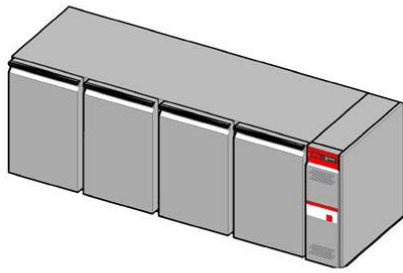
Pro Schublade 1 Quersteg

Per drawer 1 divider bar

Par tiroir 1 traverse intermédiaire

Schubladennutzhöhen: * / **			Usable height of drawers: * / **			Hauteur utilisable des tiroirs:* / **		
2 SB	1/2 – 1/2	265mm	2 SB	1/2 – 1/2	265mm	2 SB	1/2 – 1/2	265mm
3 SB	1/3 – 1/3 – 1/3	160mm	3 SB	1/3 – 1/3 – 1/3	160mm	3 SB	1/3 – 1/3 – 1/3	160mm

	Anschluss Connection Raccordement 230 V 1N/ 50 Hz	El. Leistung Elec. Power puissance 130 W	Verbrauch consumption consommation
	Kältemittel cooling agent fluide frigorigène R134a / R404A	Verdampferleistung evaporator capacity capacité d'évaporateur 420 W/h bei -15°C VT / +32°C UT	
	Korpus:1618 x 614 x 760 mm Höhe inkl. Sockelrahmen 10mm Inhalt: 500 Ltr	Body: 1618 x 614 x 760 mm Height incl. a frame of 10mm Content: 500 Ltr	Corps :1618 x 614 x 760 mm hauteur avec support de 10mm Capacité:500 Ltr



Kühlelement 4-türig mit Installationsfach GKI-4, 760mm hoch
Refrigerated element 4 doors with installation comp. GKI-4, 760mm of height
Éléments réfrigérée 4-portes avec compartiment installation GKI-4, 760mm h

Art.-Nr.	Typ	Länge	Flügeltür / Schublade von links nach rechts
Item Nr.	Type	Length	Door / drawer From left to right
N° d'art.	Type	Longueur	Porte / tiroir De gauche à droite
GK600172	GKI21761111	2090	FT-FT-FT-FT
GK600173	GKI21761112	2090	FT-FT-FT-2SB *
GK600174	GKI21761113	2090	FT-FT-FT-3SB **
GK600175	GKI21762222	2090	2SB-2SB-2SB-2SB *

Die Preise beinhalten keine Füße und Arbeitsplatten.

The prices do not include feets and worktops

Les prix ne contiennent pas les pieds ou des plans de travail

Pro Schublade 1 Quersteg

Per drawer 1 divider bar

Par tiroir 1 traverse intermédiaire

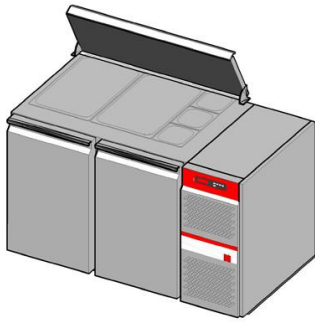
Schubladennutzhöhen: * / **			Usable height of drawers: * / **			Hauteur utilisable des tiroirs:* / **		
2 SB	1/2 – 1/2	265mm	2 SB	1/2 – 1/2	265mm	2 SB	1/2 – 1/2	265mm
3 SB	1/3 – 1/3 – 1/3	160mm	3 SB	1/3 – 1/3 – 1/3	160mm	3 SB	1/3 – 1/3 – 1/3	160mm

	Anschluss Connection Raccordement 230 V 1N/ 50 Hz	El. Leistung Elec. Power puissance 180 W	Verbrauch consumption consommation
	Kältemittel cooling agent fluide frigorigène R134a / R404A	Verdampferleistung evaporator capacity capacité d'évaporateur 420 W/h bei -15°C VT / +32°C UT	
	Korpus:2090 x 614 x 760 mm Höhe inkl. Sockelrahmen 10mm Inhalt: 680 Ltr	Body:2090 x 614 x 760 mm Height incl. a frame of 10mm Content: 680 Ltr	Corps:2090 x 614 x 760 mm hauteur avec support de 10mm Capacité:680 Ltr

Kühlelemente mit Saladettenausschnitt 760	Refrigeration units for sandwich module 760	Éléments de refroidissement avec découpe pour saladettes 760
--	--	--

Eigen- und Zentralgekühlt	Selfcontained and central cooling	Refroidissement par compresseur ou central
<p>Aggregat und Installationsfach rechts, nach vorne ausziehbar, Umluftkühlung, Temperaturbereich -2 bis +10°C FCKW-freie, 50 mm PU-Isolierung, Hygieneausführung mit reinigungs-freundlicher Bodenwanne. Verdampfer-system eingeschäumt in die CNS-Rückwand. Mit integrierter Tauwasser-rinne. Türen / Schubladen mit Griffleiste, Magnetdichtung gesteckt. Schubladen innen, vorne und hinten gerundet mit CNS-Teleskopauszug. Elektronischer Thermostat und Regeleinheit mit Digitalanzeige. HACCP-Protokollsystem. Abtaukontrollautomatik mit Heissgas-Tauwasserverdunstung. Pro Türe 5 Paar Auflageschienen. Pro Schublade 1 Quersteg Inklusiv.</p> <p>Saladettenausschnitt in Arbeitsplatte, mit Klapp-Schiebedeckel bzw. Klappdeckel, Behältertiefe 200 mm. Zentralgekühlte Elemente ohne Expansions- und Magnetventil.</p> <p>Bei Bestückung mit Schubladen ist die oberste Schublade jeweils eine feste Schubladeblende.</p>	<p>Refrigeration unit and installation compartment on right-hand side, can be pulled-out up front, Cooling with recirculated air, temperature range -2 to +10°C. 50 mm. PU-foam Insulation, free from FCKW. Enhanced hygiene with easy-clean bottom tub. Evaporizer foamed in stainless- steel rear board with integrated drainage for condensate. Doors/ drawers fitted with handle bars, clip-on magnetic strip. Drawers fitted with rounded internal edges at the front and the back and provided with a telescopic extension. Electronic thermostat and control unit with digital display. HACCP protocol system, Automatic defrosting unit with hot-gas driven evaporizer for condensate fitted to every door. Every door fitted with 5 pairs of tray slide profiles, and per drawer 1 divider bar. With cut-out for sandwich unit in the working plate, fitted with hinged and sliding lid or with hinged lid, Depth of container 200 mm. Central cooling elements without expansion- and Magnetic valves.</p> <p>When the unit is equipped with drawers, the top drawer is made just as a fixed drawer panel.</p>	<p>Machine à froid et compartiment d'installation à l'avant à droite, coulissante vers l'avant refroidissement par circulation d'air plage de température -2 à +10 °C. Isolation exempte d'hydrocarbure fluoré, 50 mm d'épaisseur de PU. Exécution hygiénique avec bac au sol facile à nettoyer. Système d'évaporation encastré dans la mousse de la paroi arrière de la CNS avec gouttière intégrée pour l'eau de rosée. Portes / tiroirs avec barre de prise, joint magnétique enfileté. Les tiroirs sont arrondis à l'intérieur en ce qui concerne les angles à l'avant et à l'arrière, avec glissières télescopiques CNS. Thermostat électronique et unité de régulation à affichage numérique. Système HACCP pour les procédés-verbaux. Système automatique de contrôle du dégivrage avec écoulement de l'eau de rosée Ø16 mm. Par porte, 5 paires des rails supports et par tiroir 1 traverse intermédiaire compris. Découpe saladettes dans la table de travail avec couvercle rabattant ou coulissant respectivement couvercle rabattant, profondeur du récipient 200 mm. Éléments refroidis de manière centrale. Sans vanne d'expansion et sans vanne magnétique.</p> <p>Si on a les tiroirs, le tiroir plus haut et produit comme un panneau fixe.</p>

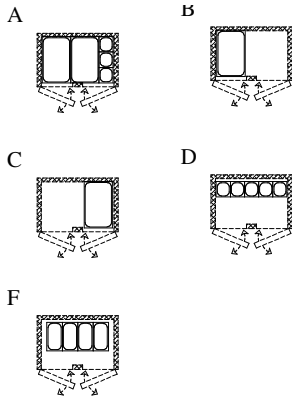
Schubladennutzhöhen:	Usable height of drawers:	Hauteur utilisable des tiroirs:
1/2 – 1/2 265mm	1/2 – 1/2 265mm	1/2 – 1/2 265mm
1/3 – 1/3 – 1/3 160/160/160mm	1/3 – 1/3 – 1/3 160/160/160mm	1/3 – 1/3 – 1/3 160/160/160mm



Kühlelement 2-türig mit Aggregat und Saladettenausschnitt
 GKM-2S, 760mm hoch
 Refrigerated sandwich element 2 doors with compressor and cut-out
 GKM-2S, 760mm of height
 Eléments réfrigérée Sandwich 2-portes avec compresseur
 GKM-2S, 760 mm de hauteur

Art.-Nr.	Typ	Länge	Flügeltür / Schublade von links nach rechts
Item Nr.	Type	Length	Door / drawer From left to right
N° d'art.	Type	Longueur	Porte / tiroir De gauche à droite
GK600181	GKM137611A	1246	FT-FT
GK600182	GKI2137611B	1246	FT-FT
GK600183	GKM137611C	1246	FT-FT
GK600184	GKM137611D	1246	FT-FT
GK600185	GKM137611F	1246	FT-FT

Saladettenausschnitt:

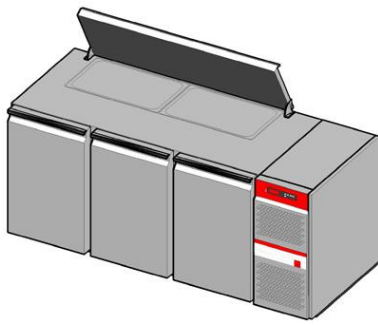


Die Preise beinhalten keine Füße und Arbeitsplatten.

The prices do not include feets and worktops

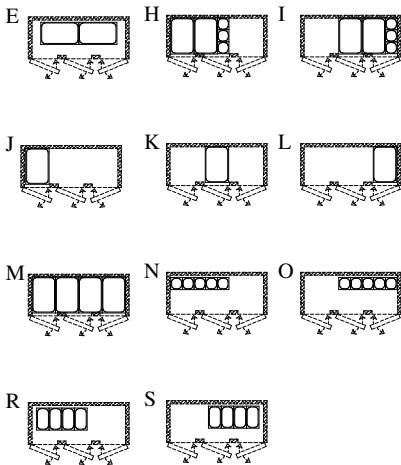
Les prix ne contiennent pas les pieds ou des plans de travail

	Anschluss Connection Raccordement 230 V 1N / 50 Hz	El. Leistung Elec. Power puissance 440 W	Verbrauch consumption consommation 2,4 kWh / 24 h
	Kältemittel cooling agent fluide frigorigène R134a	Verdampferleistung evaporator capacity capacité d'évaporateur 380 W/h bei -15°C VT / +32°C UT	
	Korpus:1246 x 614 x 760 mm Höhe inkl. Sockelrahmen 10mm Inhalt: 320 Ltr	Body:1246 x 614 x 760 mm Height incl. a frame of 10mm Content: 320 Ltr	Corps:1246 x 614 x 760 mm hauteur avec support de 10mm Capacité:320 Ltr



Kühlelement 3-türig mit Aggregat und Saladettenausschnitt
GKM-3S, 760mm hoch
Refrigerated sandwich element 3 doors with compressor and cut-out
GKM-3S, 760mm of height
Éléments réfrigérée Sandwich 3-portes avec compresseur
GKM-3S, 760 mm de hauteur

Saladettenausschnitt:

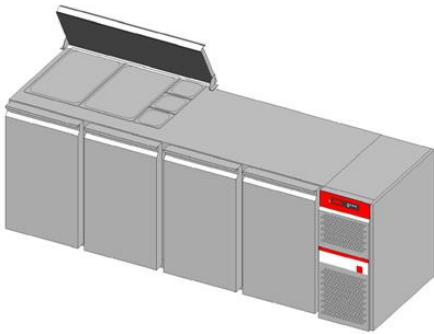


Art.-Nr.	Typ	Länge	Flügeltür / Schublade von links nach rechts
Item Nr.	Type	Length	Door / drawer From left to right
N° d'art.	Type	Longueur	Porte / tiroir De gauche à droite
GK600203	GKM1876111E	1718	FT-FT-FT
GK600204	GKM1876111H	1718	FT-FT-FT
GK600205	GKM1876111I	1718	FT-FT-FT
GK600206	GKM1876111J	1718	FT-FT-FT
GK600207	GKM1876111K	1718	FT-FT-FT
GK600208	GKM1876111L	1718	FT-FT-FT
GK600209	GKM1876111M	1718	FT-FT-FT
GK600210	GKM1876111N	1718	FT-FT-FT
GK600211	GKM1876111O	1718	FT-FT-FT
GK600212	GKM1876111R	1718	FT-FT-FT
GK600213	GKM1876111S	1718	FT-FT-FT
GK600214	GKM1876112H	1718	FT-FT-2SB *
GK600215	GKM1876112N	1718	FT-FT-2SB *
GK600216	GKM1876112R	1718	FT-FT-2SB *
GK600217	GKM1876113H	1718	FT-FT-3SB **
GK600218	GKM1876113N	1718	FT-FT-3SB **
GK600219	GKM1876113R	1718	FT-FT-3SB **

Die Preise beinhalten keine Füße und Arbeitsplatten.
 The prices do not include feets and worktops
 Les prix ne contiennent pas les pieds ou des plans de travail

Schubladennutzhöhen: * / **			Usable height of drawers: * / **			Hauteur utilisable des tiroirs:* / **		
2 SB	1/2 – 1/2	265mm	2 SB	1/2 – 1/2	265mm	2 SB	1/2 – 1/2	265mm
3 SB	1/3 – 1/3 – 1/3	160mm	3 SB	1/3 – 1/3 – 1/3	160mm	3 SB	1/3 – 1/3 – 1/3	160mm

	Anschluss Connection Raccordement 230 V 1N/ 50 Hz	El. Leistung Elec. Power puissance 460 W	Verbrauch consumption consommation 2,5 kWh / 24 h
	Kältemittel cooling agent fluide frigorigène R134a	Kälteleistung refrigeration capacity capacité frigorifique 380 W/h bei -15°C VT / +32°C UT	
	Korpus:1718 x 614 x 760 mm Höhe inkl. Sockelrahmen 10mm Inhalt: 500 Ltr	Body:1718 x 614 x 760 mm Height incl. a frame of 10mm Content: 500 Ltr	Corps :1718 x 614 x 760 mm hauteur avec support de 10mm Capacité:500 Ltr



Kühlelement 4-türig mit Aggregat und Saladettenausschnitt
 GKM-4S, 760mm hoch
 Refrigerated sandwich element 4 doors with compressor and cut-out
 GKM-4S, 760mm of height
 Éléments réfrigérée Sandwich 4-portes avec compresseur
 GKM-4S, 760 mm de hauteur

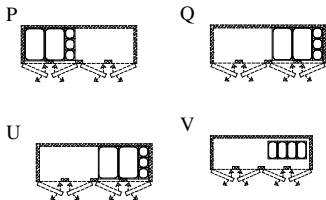
Art.-Nr.	Typ	Länge	Flügeltür / Schublade von links nach rechts
Item Nr.	Type	Length	Door / drawer From left to right
N° d'art.	Type	Longueur	Porte / tiroir De gauche à droite
GK600224	GKM22761111P	2190	FT-FT-FT-FT
GK600225	GKM22761111Q	2190	FT-FT-FT-FT
GK600226	GKM22761111U	2190	FT-FT-FT-FT
GK600227	GKM22761111V	2190	FT-FT-FT-FT

Die Preise beinhalten keine Füße und Arbeitsplatten.

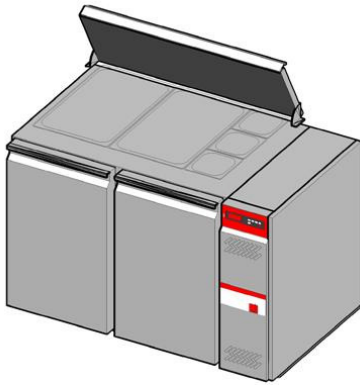
The prices do not include feets and worktops

Les prix ne contiennent pas les pieds ou des plans de travail

Saladettenausschnitt



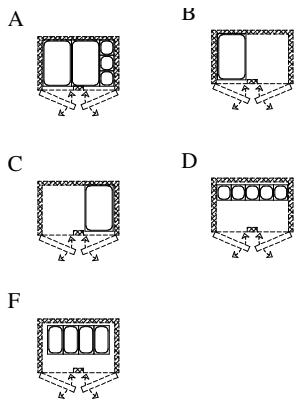
	Anschluss Connection Raccordement 230 V 1N/ 50 Hz	El. Leistung Elec. Power puissance 480 W	Verbrauch consumption consommation 2.8 kWh / 24 h
	Kältemittel cooling agent fluide frigorigène R134a	Kälteleistung refrigeration capacity capacité frigorifique 380 W/h bei -15°C VT / +32°C UT	
	2190 x 614/675 x 760 mm Höhe inkl. Sockelrahmen 10mm Inhalt: 680 Ltr	2190 x 614/675 x 760 m Height incl. a frame of 10mm Content: 680 Ltr	2190 x 614/675 x 760 m hauteur avec support de 10mm Capacité:680 Ltr



Kühlelement 2-türig mit Installationsfach und Saladettenausschnitt
 GKI-2S, 760mm hoch
 Refrigerated sandwich element 2 doors with installation comp. and cut-out
 GKI-2S, 760mm of height
 Éléments réfrigérée Sandwich 2-portes avec compartiment d'installation
 GKI-2S, 760 mm de hauteur

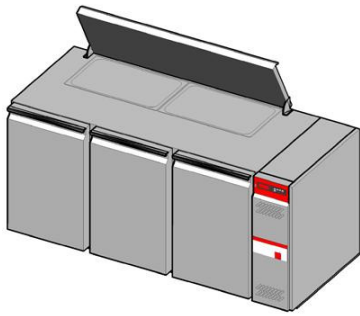
Art.-Nr.	Typ	Länge	Flügeltür / Schublade von links nach rechts
Item Nr.	Type	Length	Door / drawer From left to right
N° d'art.	Type	Longueur	Porte / tiroir De gauche à droite
GK600233	GKI127611A	1146	FT-FT
GK600234	GKI127611B	1146	FT-FT
GK600235	GKI127611C	1146	FT-FT
GK600236	GKI127611D	1146	FT-FT
GK600237	GKI127611F	1146	FT-FT

Saladettenausschnitt:



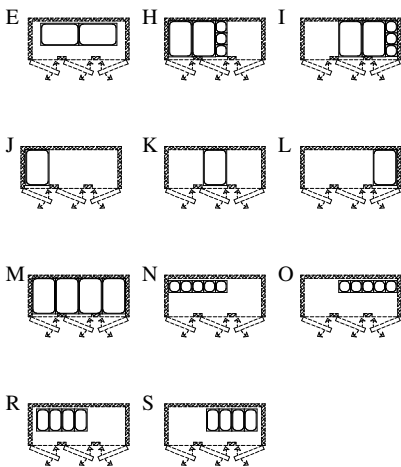
Die Preise beinhalten keine Füße und Arbeitsplatten.
 The prices do not include feets and worktops
 Les prix ne contiennent pas les pieds ou des plans de travail

	Anschluss Connection Raccordement 230 V 1N/50 Hz	El. Leistung Elec. Power puissance 80 W	Verbrauch consumption consommation
	Kältemittel cooling agent fluide frigorigène R134a / R404A	Kälteleistung refrigeration capacity capacité frigorifique 310 W/h bei -15°C VT / +32°C UT	
	Korpus:1146 x 614 x 760 mm Höhe inkl. Sockelrahmen 10 mm Inhalt: 320 Ltr	Body:1146 x 614 x 760 mm Height incl. a frame of 10mm Content: 320 Ltr	Corps:1146 x 614 x 760 mm hauteur avec support de 10mm Capacité:320 Ltr



Kühlelement 3-türig mit Installationsfach und Saladettenausschnitt
GKI-3S, 760mm hoch
Refrigerated sandwich element 3 doors with installation comp. and cut-out
GKI-3S, 760mm of height
Éléments réfrigérée Sandwich 3-portes avec compartiment installation
GKI-3S, 760mm de hauteur

Saladettenausschnitt

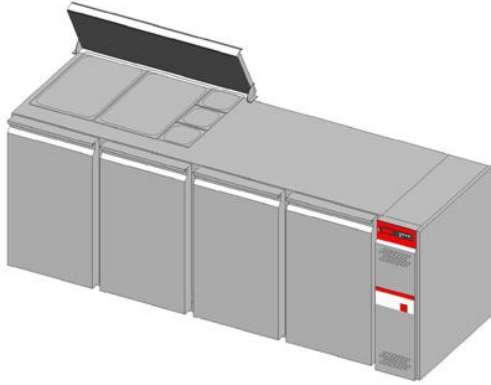


Art.-Nr.	Typ	Länge	Flügeltür / Schublade von links nach rechts
Item Nr.	Type	Length	Door / drawer From left to right
N° d'art.	Type	Longueur	Porte / Tiroir De gauche à droite
GK600255	GKI1776111E	1618	FT-FT-FT
GK600256	GKI1776111H	1618	FT-FT-FT
GK600257	GKI1776111I	1618	FT-FT-FT
GK600258	GKI1776111J	1618	FT-FT-FT
GK600259	GKI1776111K	1618	FT-FT-FT
GK600260	GKI1776111L	1618	FT-FT-FT
GK600261	GKI1776111M	1618	FT-FT-FT
GK600262	GKI1776111N	1618	FT-FT-FT
GK600263	GKI1776111O	1618	FT-FT-FT
GK600264	GKI1776111R	1618	FT-FT-FT
GK600265	GKI1776111S	1618	FT-FT-FT
GK600266	GKI1776112H	1618	FT-FT-2SB *
GK600267	GKI1776112N	1618	FT-FT-2SB *
GK600390	GKI1776112R	1618	FT-FT-2SB *
GK600268	GKI1776113H	1618	FT-FT-3SB **
GK600269	GKI1776113N	1618	FT-FT-3SB **
GK600270	GKI1776113R	1618	FT-FT-3SB **

Die Preise beinhalten keine Füße und Arbeitsplatten.
 The prices do not include feets and worktops
 Les prix ne contiennent pas les pieds ou des plans de travail

Schubladennutzhöhen: * / **			Usable height of drawers: * / **			Hauteur utilisable des tiroirs:* / **		
2 SB	1/2 – 1/2	265mm	2 SB	1/2 – 1/2	265mm	2 SB	1/2 – 1/2	265mm
3 SB	1/3 – 1/3 – 1/3	160mm	3 SB	1/3 – 1/3 – 1/3	160mm	3 SB	1/3 – 1/3 – 1/3	160mm

	Anschluss Connection Raccordement 230 V 1N/ 50 Hz	El. Leistung Elec. Power puissance 130 W	Verbrauch consumption consommation
	Kältemittel cooling agent fluide frigorigène R134a / R404A	Kälteleistung refrigeration capacity capacité frigorifique 420 W/h bei -15°C VT / +32°C UT	
	Korpus:1618 x 614 x 760 mm Höhe inkl. Sockelrahmen 10mm Inhalt: 500 Ltr	Body:1618 x 614 x 760 mm Height incl. a frame of 10mm Content: 500 Ltr	Corps:1618 x 614 x 760 mm hauteur avec support de 10mm Capacité:500 Ltr



Kühlelement 4-türig mit Installationsfach und Saladettenausschnitt
 GKI-4S, 760mm hoch
 Refrigerated sandwich element 4 doors with installation comp. and cut-out
 GKI-4S, 760mm of height
 Eléments réfrigérée Sandwich 4-portes avec compartiment d'installation
 GKI-4S, 760 mm de hauteur

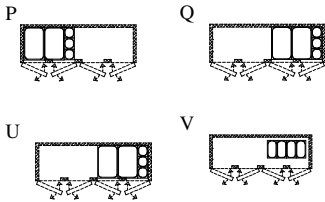
Art.-Nr.	Typ	Länge	Flügeltür / Schublade von links nach rechts
Item Nr.	Type	Length	Door / drawer From left to right
N° d'art.	Type	Longueur	Porte / tiroir De gauche à droite
GK600275	GKI21761111P	2090	FT-FT-FT-FT
GK600276	GKI21761111Q	2090	FT-FT-FT-FT
GK600277	GKI21761111U	2090	FT-FT-FT-FT
GK600278	GKI21761111V	2090	FT-FT-FT-FT

Die Preise beinhalten keine Füße und Arbeitsplatten.

The prices do not include feets and worktops

Les prix ne contiennent pas les pieds ou des plans de travail

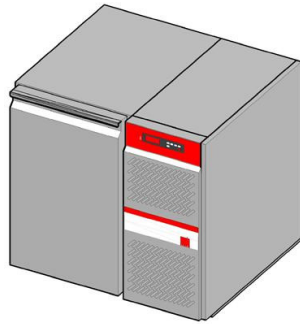
Saladettenausschnitt



	Anschluss Connection Raccordement 230 V 1N/ 50 Hz	El. Leistung Elec. Power puissance 180 W	Verbrauch consumption consommation
	Kältemittel cooling agent fluide frigorigène R134a / R404A	Kälteleistung refrigeration capacity capacité frigorifique 420 W/h bei -15°C VT / +32°C UT	
	Korpus:2090 x 614 x 760 mm Höhe inkl. Sockelrahmen 10mm Inhalt: 680 Ltr	Body:2090 x 614 x 760 mm Height incl. a frame of 10mm Content: 680 Ltr	Corps:2090 x 614 x 760 mm hauteur avec support de 10mm Capacité:680 Ltr

Tiefkühlelemente für Eigen- und Zentralgekühlung 760	Freezing elements self contained and central cooling 760	Élément de congélation pour refroidissement par compresseur et centrale 760
<p>Aggregat und Installationsfach rechts, nach vorne ausziehbar, Umluftkühlung, Temperaturbereich -18 bis -20°C. FCKW-freie, 50 mm PU-Isolierung, Hygieneausführung mit reinigungsfreundlicher Bodenwanne. Verdampfersystem eingeschäumt in die CNS-Rückwand. Mit integrierter Tauwasser-rinne. Türen / Schubladen mit Griffleiste, Magnetdichtung gesteckt. Türrahmenheizung. Elektronischer Thermostat und Regeleinheit mit Digitalanzeige. HACCP-Protokollsystem. Abtaukontrollautomatik mit Heissgas-Tauwasser-Verdunstung. Pro Türe 5 Paar Auflageschienen und pro Schubalbe 1 Quersteg inklusive. Zentralgekühlte Elemente ohne Expansions- und Magnetventil.</p>	<p>Refrigeration unit and installation compartment on right-hand side can be pulled-out up front, Cooling with recirculated air, temperature range -18 to +20°C. 50 mm PU-foam Insulation, free from FCKW. Enhanced hygiene with easy-clean bottom tub. Evaporizer foamed in stainless-steel rear board with integrated drainage for condensate. Doors/drawers fitted with handle bars, clip-on magnetic strip. Heated door frame. Electronic thermostat and control unit with digital display. HACCP protocol system, Automatic defrosting unit with hot-gas driven evaporizer for condensate fitted to every door. Every door fitted with 5 pairs of tray slide and each drawer with 1 divider bar. profiles. Central cooling elements without expansion- and magnetic valves</p>	<p>Machine à froid compartiment d'installation à l'avant à droite, coulissante vers l'avant refroidissement par circulation d'air plage de température -18 à -20°C. Isolation exempte d'hydrocarbure fluoré, 50 mm d'épaisseur de PU. Exécution hygiénique avec bac au sol facile à nettoyer. Système d'évaporation encastré dans la mousse de la paroi arrière de la CNS avec gouttière intégrée pour l'eau de rosée. Portes / tiroirs avec barre de prise, joint magnétique enfiché. Chauffage d'encadrement de porte. Thermostat électronique et unité de régulation à affichage numérique. Système HACCP pour les procès-verbaux. Système automatique de contrôle du dégivrage avec évaporation de l'eau de rosée par gaz chaud. Par porte 5 paires des rails supports et par tiroir 1 traverse intermédiaire compris. Éléments refroidis de manière centrale sans vanne d'expansion et sans vanne magnétique</p>

Schubladennutzhöhen:	Usable height of drawers:	Hauteur utilisable des tiroirs:
1/2 – 1/2 265mm	1/2 – 1/2 265mm	1/2 – 1/2 265mm
1/3 – 1/3 – 1/3 160/160/160mm	1/3 – 1/3 – 1/3 160/160/160mm	1/3 – 1/3 – 1/3 160/160/160mm



Tiefkühlelement 1-türig mit Aggregat GTM-1 760mm hoch
 Freezing element 1door with compressor GTM-1, 760mm of height
 Éléments surgelation 1-porte avec compresseur GTM-1, 760 mm de hauteur

Art.-Nr. Item Nr. N° d'art.	Typ Type Type	Länge Length Longueur	Flügeltür Door Porte
GK600328	GTM08761	784	FT

Die Preise beinhalten keine Füße und Arbeitsplatten.




The prices do not include feets and worktops

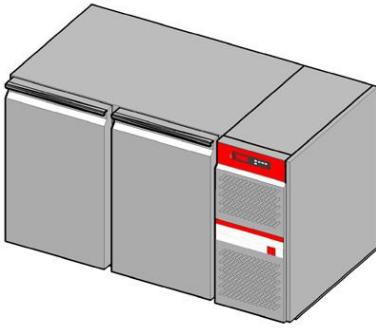
Les prix ne contiennent pas les pieds ou des plans de travail

Bei dem Tiefkühlelement 1-türig ist eine Ausführung mit Schublade nicht möglich!

The freezing elements 1 x GN 1/1 are not available with drawers

Les éléments congelees 1 x GN 1/1 ne sont pas available avec tiroirs

	Anschluss Connection Raccordement 230 V 1N/ 50 Hz	El. Leistung Elec. Power puissance 650W	Verbrauch consumption consommation 6,5 kWh / 24 h
	Kältemittel cooling agent fluide frigorigène R404a	Kälteleistung refrigeration capacity capacité frigorifique 250 W/h bei -30°C VT / +32°C UT	
	Korpus:784 x 614 x 760 mm Höhe inkl. Sockelrahmen 10 mm Inhalt: 170 Ltr	Body:784 x 614 x 760 mm Height incl. a frame of 10mm Content: 170 Ltr	Corps:784 x 614 x 760 mm hauteur avec support de 10mm Capacité:170 Ltr



Tiefkühlelement 2-türig mit Aggregat GTM-2 760mm hoch
 Freezing element 2 doors with compressor GTM-2, 760mm of height
 Éléments surgelation 2-portes avec compresseur GTM-2, 760 mm de hauteur

Art.-Nr.	Type	Länge	Flügeltür / Schublade von links nach rechts
Item Nr.	Type	Length	Door / drawer From left to right
N° d'art.	Type	Longueur	Porte / tiroir De gauche à droite
GK600332	GTM137611	1246	FT-FT
GK600333	GTM137612	1246	FT-2SB
GK600334	GTM137622	1246	2SB-2SB
GK600397	GTM137623	1246	3B-3B

Die Preise beinhalten keine Füße und Arbeitsplatten.

The prices do not include feets and worktops

Les prix ne contiennent pas les pieds ou des plans de travail

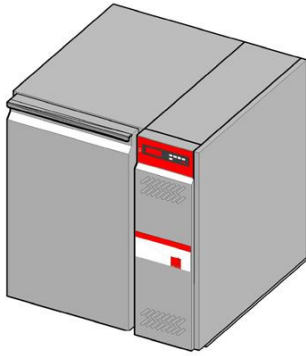
Pro Schublade 1 Quersteg

Per drawer 1 divider bar

Par tiroir 1 traverse intermédiaire

Schubladennutzhöhen: * / **			Usable height of drawers: * / **			Hauteur utilisable des tiroirs: * / **		
2 SB	1/2 – 1/2	265mm	2 SB	1/2 – 1/2	265mm	2 SB	1/2 – 1/2	265mm
3 SB	1/3 – 1/3 – 1/3	160mm	3 SB	1/3 – 1/3 – 1/3	160mm	3 SB	1/3 – 1/3 – 1/3	160mm

	Anschluss Connection Raccordement 230 V 1N/ 50 Hz	El. Leistung Elec. Power puissance 680W	Verbrauch consumption consommation 7.1 kWh / 24 h
	Kältemittel cooling agent fluide frigorigène R404a	Kälteleistung refrigeration capacity capacité frigorifique 250 W/h bei -30°C VT / +32°C UT	
	1246 x 614/675 x 760 mm Höhe inkl. Sockelrahmen 10 mm Inhalt: 320 Ltr	1246 x 614/675 x 760mm Height incl. a frame of 10mm Content: 320 Ltr	1246 x 614/675 x 760 mm hauteur avec support de 10mm Capacité:320 Ltr



Tiefkühlelement 1-türig mit Installationsfach GTI-1 760mm hoch
Freezing element 1 door with installation compartment GTI-1, 760mm of height
Éléments surgelation 1 porte avec compartiment d'installation, GTI-1, 760 mm h

Art.-Nr. Item Nr. N° d'art.	Typ Type Type	Länge Length Longueur	Flügeltür Door Porte
GK600336	GTI07761	684	FT

Die Preise beinhalten keine Füße und Arbeitsplatten.

The prices do not include feets and worktops

Les prix ne contiennent pas les pieds ou des plans de travail

Bei dem Tiefkühlelement 1-türig ist eine Ausführung mit Schublade nicht möglich!




The freezing elements 1 x GN 1/1 are not available with drawers

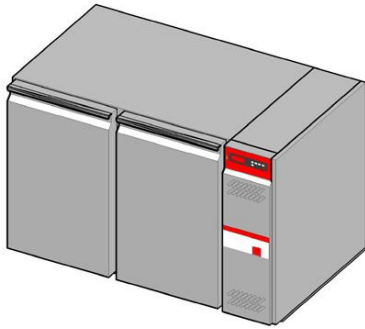
Les éléments congelés 1 x GN 1/1 ne sont pas available avec tiroirs

Ohne Expansions- und Magnetventil

Without expansion – and magnetic valves

Sans vannes d'expansion et magnetiques

	Anschluss Connection Raccordement 230 V 1N/ 50 Hz	El. Leistung Elec. Power puissance 180W	Verbrauch consumption consommation
	Kältemittel cooling agent fluide frigorigène R134a / R404A	Kälteleistung refrigeration capacity capacité frigorifique 180 W/h bei -30°C VT / +32°C UT	
	Korpus:684 x 614 x 760 mm Höhe inkl. Sockelrahmen 10mm Inhalt: 170 Ltr	Body:684 x 614 x 760 mm Height incl. a frame of 10mm Content: 170 Ltr	Corps: 684 x 614 x 760 mm hauteur avec support de 10mm Capacité:170 Ltr



Tiefkühlelement 2-türig mit Installationsfach GTI-2 760mm hoch
 Freezing element 2 with installation compartment GTI-2, 760mm of height
 Éléments surgelation 2-porte avec compartiment d'installation GTI-2, 760 mm h

Art.-Nr.	Typ	Länge	Flügeltür / Schublade von links nach rechts
Item Nr.	Type	Length	Door / drawer From left to right
N° d'art.	Type	Longueur	Porte / Tiroir De gauche à droite
GK600340	GTI127611	1146	FT-FT
GK600341	GTI127612	1146	FT-2SB
GK600342	GTI127622	1146	2SB-2SB
GK600398	GTI127623	1146	3B-3SB

Die Preise beinhalten keine Füße und Arbeitsplatten.

The prices do not include feets and worktops

Les prix ne contiennent pas les pieds ou des plans de travail

Pro Schublade 1 Quersteg

Per drawer 1 divider bar




Par tiroir 1 traverse intermédiaire

Ohne Expansions- und Magnetventil

Without expansion – and magnetic valves

Sans vannes d'expansion et magnetiques

Schubladennutzhöhen: * / **			Usable height of drawers: * / **			Hauteur utilisable des tiroirs:* / **		
2 SB	1/2 – 1/2	265mm	2 SB	1/2 – 1/2	265mm	2 SB	1/2 – 1/2	265mm
3 SB	1/3 – 1/3 – 1/3	160mm	3 SB	1/3 – 1/3 – 1/3	160mm	3 SB	1/3 – 1/3 – 1/3	160mm

	Anschluss Connection Raccordement 230 V 1N/ 50 Hz	El. Leistung Elec. Power puissance 210W	Verbrauch consumption consommation
	Kältemittel cooling agent fluide frigorigène R134a / R404A	Kälteleistung refrigeration capacity capacité frigorifique 290 W/h bei -30°C VT / +32°C UT	
	Korpus:1146 x 614 x 760 mm Höhe inkl. Sockelrahmen 10 mm Inhalt: 320 Ltr	Body:1146 x 614 x 760 mm Height incl. a frame of 10mm Content: 320 Ltr	Corps :1146 x 614 x 760 mm hauteur avec support de 10mm Capacité:320 Ltr

<p>Basiskorpus für Eigen- und Zentralgekühlung 760</p>	<p>Base element self contained and for central cooling 760</p>	<p>Élément de base pour refroidissement par compresseur et central 760</p>
---	---	---

<p>Aggregat und Installationsfach rechts, nach vorne ausziehbar, Umluftkühlung, Temperaturbereich -2 bis +10°C . FCKW-freie, 50 mm PU-Isolierung, Hygieneausführung mit reinigungsfreundlicher Bodenwanne. Verdampfersystem eingeschäumt in die CNS-Rückwand. Mit integrierter Tauwasser- rinne. Türen / Schubladen mit Griffleiste, Magnetdichtung gesteckt. Schubladen innen, vorne und hinten gerundet mit CNS-Teleskopauszug Elektronischer Thermostat und Regeleinheit mit Digitalanzeige. HACCP-Protokollsystem Abtaukontrollautomatik mit Heissgas Tauwasserverdunstung. Pro Türe 5 Paar Auflageschienen und 1 Quersteg pro Schublade inklusive Saladettenausschnitt in Arbeitsplatte mit Klapp-Schiebedeckel bzw. Klappdeckel, Behältertiefe 200 mm.</p> <p>Zentralgekühlte Elemente ohne Expansions- und Magnetventil</p>	<p>Refrigeration unit and installation compartment on right-hand side can be pulled-out up front, Cooling with recirculated air, temperature range -2 to +10°C. 50 mm PU-foam Insulation, free from FCKW. Enhanced hygiene with easy-clean bottom tub. Evaporizer foamed in stainless- steel rear board with integrated drainage for condensate. Doors/ drawers fitted with handle bars, clip-on magnetic strip. Drawers fitted with rounded internal edges at the front and the back and provided with a telescopic extension. Electronic thermostat and control unit with digital display. HACCP protocol system, Automatic defrosting unit with hot-gas driven evaporizer for condensate fitted to every door. Every door fitted with 5 pairs of tray slide profiles and per drawer with 1 divider bar. With cut-out for sandwich unit in the working plate, fitted with hinged- and sliding lid or with hinged lid, Depth of container 200 mm. Central cooling elements without expansion- and magnetic valves.</p>	<p>Machine à froid et compartiment d'installation à l'avant à droite, coulissante vers l'avant refroidissement par circulation d'air – plage de température -2 à +10 °C. Isolation exempte d'hydrocarbure fluoré, 50 mm d'épaisseur de PU. Exécution hygiénique avec bac au sol facile à nettoyer. Système d'évaporation encastré dans la mousse de la paroi arrière de la CNS avec gouttière intégrée pour l'eau de rosée. Portes / tiroirs avec barre de prise, joint magnétique enfiché. Les tiroirs sont arrondis à l'intérieur en ce qui concerne les angles à l'avant et à l'arrière, avec glissières télescopiques CNS. Thermostat électronique et unité de régulation à affichage numérique. Système HACCP pour es procédés-verbaux. Système automatique de contrôle du dégivrage avec évaporation de l'eau de rosée par gaz chaud. Par porte, 5 pairs des rails supports et 1 traverse intermédiaire par tiroir compris. Découpe saladettes dans la table de travail avec couvercle rabattant ou coulissant respectivement couvercle rabattant, profondeur du récipient 200 mm.</p> <p>Éléments refroidis de manière centrale sans vanne d'expansion et sans vanne magnétique</p>
--	---	--

Schubladennutzhöhen:	Usable height of drawers:	Hauteur utilisable des tiroirs:
1/2 – 1/2 265mm	1/2 – 1/2 265mm	1/2 – 1/2 265mm
1/3 – 1/3 – 1/3 160/160/160mm	1/3 – 1/3 – 1/3 160/160/160mm	1/3 – 1/3 – 1/3 160/160/160mm

Basiskorpus 760mm hoch	Base unit 760mm height	Elément de bas 760mm en hauteur
mit Installationsfach with installation compartment avec compartiment d'installation	mit Kompressor with compressor avec compresseur	Kompressor / mit Installationsfach 2 Temperaturen with compressor / with install.compartment 2 Temperatures avec compresseur/ Armoire d'installation 2 Temperatures



GBI0771B1
GBI0776B1



GBM0871B1
GBM0876B1



GBI1271B2T
GBI1276B2T



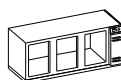
GBI1271B2
GBI1276B2



GBM1371B2
GBM1376B2



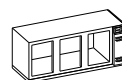
GBM1371B2T
GBM1376B2T



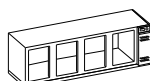
GBI1771B3
GBI1776B3



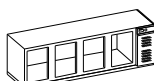
GBM1871B3
GBM1876B3



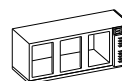
GBI1771B3T
GBI1776B3T



GBI2171B4
GBI2176B4



GBM2271B4
GBM2276B4



GBM1871B3T
GBM1876B3T

+ Ausstattung / + execution / + execution

Flügeltür
Wing door
Porte battante



EKT1171
EKT1176

Schubladenblock mit 2 Schubladen 1/2 - 1/2
Drawer block with 2 drawers 1/2 - 1/2
Bloc des tiroirs - 2 tiroirs 1/2 - 1/2



EKS271
EKS276

Schubladenblock mit 3 Schubladen 1/3-1/3-1/3
Drawer block with 3 drawers 1/3 - 1/3 - 1/3
Bloc des tiroirs - 3 tiroirs 1/3 - 1/3 - 1/3



EKS371
EKS376

- + Saladettenausschnitt mit Klapp- / Schiebedeckel
- + Cut-out for sandwich unit / folding sliding lid
- + Découpeure pour unites sandwich / couvercle rabattable- à écarter



EKSA1



EKSA2



EKSA3



EKSA4



EKSA5



EKSA6

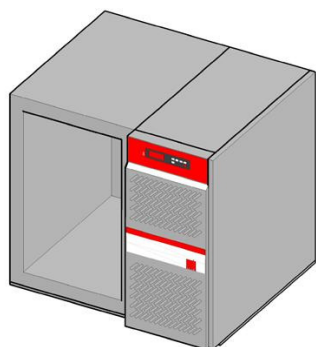


EKSA7

Kühlelement mit Aggregat
Basiskorpus 760

Refrigerated base element self
contained 760

Élément refroidis de base
avec compresseur 760



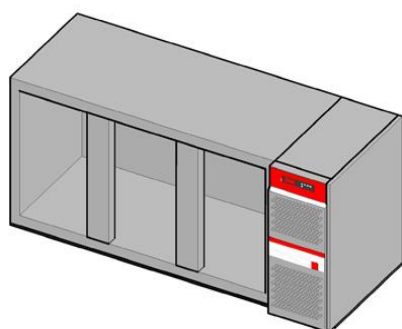
Korpushöhe 760mm
Corps height 760mm
Hauteur du corps 760mm

Art.-Nr. Item Nr. N° d'art.	Typ Type Type	Länge Length Longueur	Grösse / Ausführung Grösse / Ausführung Grösse / Ausführung
GK600349	GBM0876B1	784	1 x GN 1/1
GK600350	GBM1376B2	1246	2 x GN 1/1
GK600351	GBM1876B3	1718	3 x GN 1/1
GK600352	GBM2276B4	2190	4 x GN 1/1

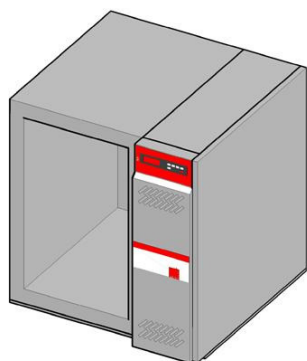
Die Preise beinhalten keine Füsse und Arbeitsplatten.

The prices do not include feets and worktops

Les prix ne contiennent pas les pieds ou des plans de travail



Kühlelement mit Installationsfach Basiskorpus 760	Refrigerated base element for central cooling 760	Élément refroidis de base avec compartiment d'installation 760
--	--	---



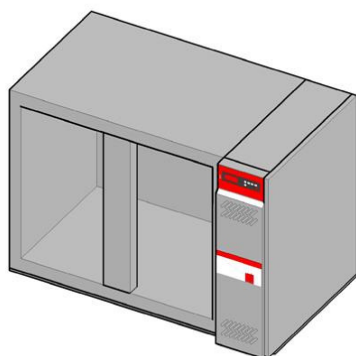
Korpushöhe 760mm
Corps height 760mm
Hauteur du corps 760mm

Art.-Nr. Item Nr. N° d'art.	Typ Type Type	Länge Length Longueur	Grösse / Ausführung Grösse / Ausführung Grösse / Ausführung
GK600361	GBI0776B1	684	1 x GN 1/1
GK600362	GBI1276B2	1146	2 x GN 1/1
GK600363	GBI1776B3	1618	3 x GN 1/1
GK600364	GBI2176B4	2090	4 x GN 1/1

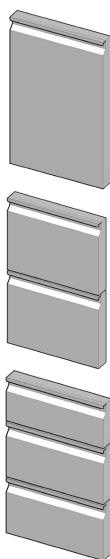
Die Preise beinhalten keine Füsse und Arbeitsplatten.

The prices do not include feets and worktops

Les prix ne contiennent pas les pieds ou des plans de travail



Mehrpreis Ausstattung auf Kühlelement Basiskorpus 760	Additional charges on base elements 760	Supplément de l'équiptement pour l'élément de base 760
--	--	---



Korpushöhe 760mm
Corps height 760mm
Hauteur du corps 760mm

Art.-Nr. Item Nr. N° d'art.	Typ Type Type	Grösse / Ausführung Grösse / Ausführung Grösse / Ausführung
GK600370	EKT176	Flügeltür GN 1/1 Door GN 1/1 Porte GN 1/1
GK600371	EKS276	Schubladenblock mit 2 Schubladen GN 1/1 265mm tief 2 Drawers GN 1/1 each 265mm 2 Tiroirs GN 1/1 – 265mm
GK600372	EKS376	Schubladenblock mit 3 Schubladen GN1/1 160mm tief 3 Drawers GN 1/1 each 160mm 3 Tiroirs GN 1/1 – 160mm

Mehrprijs Saladettenausschnitt auf Kühlelement Basiskorpus 710 / 760

Art.-Nr. Item Nr. N° d'art.	Typ Type Type	Grösse / Ausführung Grösse / Ausführung Grösse / Ausführung
GK600373	EKSA1	Saladettenausschnitt 2 1/1x GN 1/1 Typ A / H / I / P / Q mit Klapp-Schiebedeckel
GK600374	EKSA2	Saladettenausschnitt 5x GN 1/6 Typ D / N / O mit Klappdeckel
GK600375	EKSA3	Saladettenausschnitt 4x GN 1/3 Typ F / R / S / U / V mit Klappdeckel
GK600376	EKSA4	Saladettenausschnitt 1x GN 1/1 Typ B / C / J / K / L mit Klapp-Schiebedeckel
GK600377	EKSA5	Saladettenausschnitt 2x GN 1/1 quer Typ E mit Klappdeckel
GK600378	EKSA6	Saladettenausschnitt 2 1/1x GN 1/1 quer Typ W mit Klappdeckel
GK600379	EKSA7	Saladettenausschnitt 4x GN 1/1 Typ M mit Klapp-Schiebedeckel

Zusatzausstattung für Kühlung & Tiefkühlung 710 / 760

Art.-Nr. Item Nr. N° d'art.	Typ Type Type	Grösse / Ausführung Grösse / Ausführung Grösse / Ausführung
848344	BSF150	Bausatz Fuss für Kühlelement-Höhe 150 mm
848336	BSF100	Bausatz Fuss für Kühlelement-Höhe 100 mm
809942	AUFLSP	Auflageschienenpaar für Flügeltürfach
145971	GKROST	Rost CNS Grösse GN 1/1
475424	GKQS	GN-Querriegel für Kühlmöbel-Schubladen 325mm
366285	GKQSAL	Querriegel 325mm für Saladettenausschnitt
371378	GKLS	Längsriegel mit Federn für Saladettausschnitt 530mm
GK600380	EKTS	Tür abschliessbar
GK600381	EKSS	Schublade abschliessbar (pro Schublade)
GK600382	EKTW	Elektrische Tauwasserverdunstungsschale

Minderpreis Klapp- / Schiebedeckel 710 / 760

Art.-Nr. Item Nr. N° d'art.	Typ Type Type	Grösse / Ausführung Grösse / Ausführung Grösse / Ausführung
GK600383	EKSD1	Klapp-Schiebedeckel 2 1/2x GN 1/1
GK600384	EKSD2	Klappdeckel 5x GN 1/6
GK600385	EKSD3	Klappdeckel 4x GN 1/3
GK600386	EKSD4	Klappdeckel 1x GN 1/1
GK600387	EKSD5	Klappdeckel 2x GN 1/1 quer
GK600388	EKSD6	Klapp-Schiebedeckel 2 1/2 x GN 1/1 quer
GK600389	EKSD7	Klapp-Schiebedeckel 4x GN 1/1

Additional charges for the cut-out of sandwich unit in a base 710 / 760

Art.-Nr. Item Nr. N° d'art.	Typ Type Type	Grösse / Ausführung Grösse / Ausführung Grösse / Ausführung
GK600373	EKSA1	Cut-out 2 1/1x GN 1/1 Type A / H / I / P / Q with folding/sliding lid
GK600374	EKSA2	Cut-out 5x GN 1/6 Type D / N / O with folding lid
GK600375	EKSA3	Cut-out 4x GN 1/3 Type F / R / S / U / V with folding lid
GK600376	EKSA4	Cut-out 1x GN 1/1 Type B / C / J / K / L with folding/sliding lid
GK600377	EKSA5	Cut-out 2x GN 1/1 across Type E with folding lid
GK600378	EKSA6	Cut-out 2 1/1x GN 1/1 across Type W with folding lid
GK600379	EKSA7	Cut-out 4x GN 1/1 Type M with folding / sliding lid

Optional accessories for Cooling and freezing elements 710 / 760

Art.-Nr. Item Nr. N° d'art.	Typ Type Type	Grösse / Ausführung Grösse / Ausführung Grösse / Ausführung
848344	BSF150	Set of adjustable feet for height 150mm
848336	BSF100	Set of adjustable feet for height 100mm
809942	AUFLSP	Set of Tray slides for door compartments
145971	GKROST	Grid CNS GN 1/1
475424	GKQS	GN-divider bar for cooling unit drawers 325mm
366285	GKQSAL	Divider bar 325mm for Saladette cut-out
371378	GKLS	Divider bar with springs for Saladette cut-out 530mm
GK600380	EKTS	Door lock system
GK600381	EKSS	Drawer lock system (per drawer)
GK600382	EKTW	Electric evaporator box

Price reduction for sandwich units without lid 710 / 760

Art.-Nr. Item Nr. N° d'art.	Typ Type Type	Grösse / Ausführung Grösse / Ausführung Grösse / Ausführung
GK600383	EKSD1	Folding/ sliding lid 2 1/2x GN 1/1
GK600384	EKSD2	Folding lid 5x GN 1/6
GK600385	EKSD3	Folding lid 4x GN 1/3
GK600386	EKSD4	Folding lid 1x GN 1/1
GK600387	EKSD5	Folding lid 2x GN 1/1 across
GK600388	EKSD6	Folding/sliding lid 2 1/2 x GN 1/1 across
GK600389	EKSD7	Folding /sliding lid 4x GN 1/1

Additional charges for the cut-out of sandwich unit in a base 710 / 760

Art.-Nr. Item Nr. N° d'art.	Typ Type Type	Grösse / Ausführung Grösse / Ausführung Grösse / Ausführung
GK600373	EKSA1	Découpe saladettes 2 1/1x GN 1/1 Typ A / H / I / P / Q avec couvercle abattant / coulissant
GK600374	EKSA2	Découpe saladettes 5x GN 1/6 Typ D / N / O avec couvercle rabattant
GK600375	EKSA3	Découpe saladettes 4x GN 1/3 Typ F / R / S / U / V avec couvercle rabattant
GK600376	EKSA4	Découpe saladettes 1x GN 1/1 Typ B / C / J / K / L avec couvercle abattant / coulissant
GK600377	EKSA5	Découpe saladettes 2x GN 1/1 quer Typ E avec couvercle rabattant
GK600378	EKSA6	Découpe saladettes 2 1/1x GN 1/1 quer Typ W avec couvercle rabattant
GK600379	EKSA7	Découpe saladettes 4x GN 1/1 Typ M avec couvercle abattant / coulissant

Optional accessories for Cooling and freezing elements 710 / 760

Art.-Nr. Item Nr. N° d'art.	Typ Type Type	Grösse / Ausführung Grösse / Ausführung Grösse / Ausführung
848344	BSF150	Kit pieds pour meuble réfrigéré-hauteur 150 mm
848336	BSF100	Kit pieds pour meuble réfrigéré-hauteur 100 mm
809942	AUFLSP	Paire de rails supports pour éléments avec portes
145971	GKROST	Grille CNS taille GN 1/1
475424	GKQS	Traverse-GN pour tiroirs des meubles refroidissement 325mm
366285	GKQSAL	Traverse 325mm pour découpe saladettes
371378	GKLS	Traverse avec ressorts pour découpe saladettes 530mm
GK600380	EKTS	Porte verrouillable
GK600381	EKSS	Tiroir verrouillable (par tiroir)
GK600382	EKTW	Bac à évaporation de l'eau de rosée électrique

Price reduction for sandwich units without lid 710 / 760

Art.-Nr. Item Nr. N° d'art.	Typ Type Type	Grösse / Ausführung Grösse / Ausführung Grösse / Ausführung
GK600383	EKSD1	Couvercle rabattant ou coulissant 2 1/2x GN 1/1
GK600384	EKSD2	Couvercle rabattant 5x GN 1/6
GK600385	EKSD3	Couvercle rabattant 4x GN 1/3
GK600386	EKSD4	Couvercle rabattant 1x GN 1/1
GK600387	EKSD5	Couvercle rabattant 2x GN 1/1 quer
GK600388	EKSD6	Couvercle rabattant ou coulissant 2 1/2 x GN 1/1
GK600389	EKSD7	Couvercle rabattant ou coulissant 4x GN 1/1

Wärme 760


Heated 760

Chauffante 760

Aufstellmöglichkeiten

Installation possibilities

Possibilités pour le montage



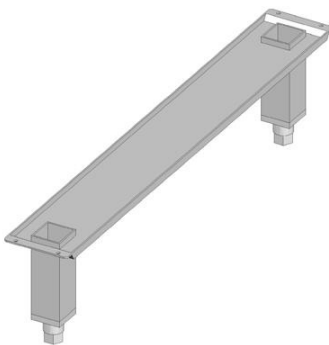
Sockel
Base
Socle

Art.-Nr. Item Nr. N° d'art.	Typ Type Type	
BD005010	SOK	Preis pro m / Prix par m / Price per m (*)

* für Kalkulation = Länge+2xTiefe

* for calculation = length+2x depth

* pour d'évaluation prix = longueur+2x profondeur



2 Füße auf Fussjoch
2 Legs on a base plate
2 Pieds sur plaque

Art.-Nr. Item Nr. N° d'art.	Typ Type Type	Tiefe Depth Profondeur	Höhe Height Hauteur
300591	RAF34	340	100mm
300124	RAF34	340	150mm
300601	RAF34	340	200mm

Art.-Nr. Item Nr. N° d'art.	Typ Type Type	Tiefe Depth Profondeur	Höhe Height Hauteur
300592	RAF44	440	100mm
300123	RAF44	440	150mm
300602	RAF44	440	200mm

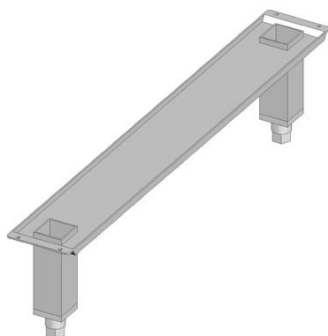
Art.-Nr. Item Nr. N° d'art.	Typ Type Type	Tiefe Depth Profondeur	Höhe Height Hauteur
300595	RAF54	540	100mm
300122	RAF54	540	150mm
300603	RAF54	540	200mm

Art.-Nr. Item Nr. N° d'art.	Typ Type Type	Tiefe Depth Profondeur	Höhe Height Hauteur
300597	RAF64	640	100mm
300121	RAF64	640	150mm
300604	RAF64	640	200mm

Bis 1600mm 2 Fussjoch / ab 1600mm 3 Fussjoch


Until 1600mm 2 base plates / up from 1600mm 3 base plates

Jusque 1600mm 2 plaques / depuis 1600mm 3 plaques



2 Füße auf Fussjoch
2 Legs on a base plate
2 Pieds sur plaque

Art.-Nr. Item Nr. N° d'art.	Typ Type Type	Tiefe Depth Profondeur	Höhe Height Hauteur
300598	RAF74	740	100mm
300589	RAF74	740	150mm
300605	RAF74	740	200mm



2 Lenkrollen auf Rollenjoch
2 Castors on crossbar
2 Roulettes sur traverse

Art.-Nr. Item Nr. N° d'art.	Typ Type Type	Tiefe Depth Profondeur	Höhe Height Hauteur
300607	ROL54	540	150mm
300609	ROL64	640	150mm
600610	ROL74	740	150mm

Elektroanschluss-Set für fahrbare Einheiten
Set of electric connection for mobile units
Jeu de raccordement pour unités mobile

Art.-Nr. Item Nr. N° d'art.	Typ Type Type
1K267094	ELEKEKCH

Kabellänge 2.4 m mit CH Stecker

length of cable 2.4 m with CH plug

Longueur de câble 2.4 m avec prise-CH

Elektroanschluss-Set für fahrbare Einheiten
Set of electric connection for mobile units
Jeu de raccordement pour unités mobile

Art.-Nr. Item Nr. N° d'art.	Typ Type Type
1K267095	ELEKEKEU

Kabellänge 2.4 m mit Schuko-Stecker

length of cable 2.4 m with Schuko plug

Longueur de câble 2.4 m avec prise-Schuko

Wärmeschränke 760

Warmhalte-Einheiten in Kastenbauweise, Korpus 760 mm hoch und 665 mm tief (Inkl. Türen oder Schubladen). Isolation seitlich, hinten und oben. Doppelwandige und isolierte Türen. Umluftbeheizt bis 85°C. Thermostatisch regelbar. Senkrechte Griffleisten. Rechts hinter der Türe angeordnete Installationsblende mit Bedienknebel. Gelochte Kastenschubladen mit Edelstahl-Vollauszug (Belastung ca. 50kg). Schubladennutzhöhe für 150mm. Schubladenwannenrahmen ist GN gerecht. Waagerechte Griffleisten. Hängeschränke sind inklusive Wandbefestigungswinkel.


Warming cupboards 760

Heating units in modular design, 760 mm Corps height., 665 mm depth (including doors or drawers) Insulation on the sides as well as on the top..Double skinned and insulated doors. Circulating air heating up to 85°C. Thermostatic controlled. Vertical handle strip. Installation panel with operation knob allocated on the right hand side behind the oor.Perforated box-type drawer with stainless steel drawer slide system (approx. Load 50kg) Usable height for 150mm. Drawer frame suitable for the use of GN containers. Drawers with vertical Handle strip. Wall mounted cupboards are equipped with consoles and fixation material.

Armoires chauffantes 760

Unités chauffantes en construction modulaire, hauteur 760 mm, profondeur 665mm (inclus des portes ou des tiroirs). Isolation à côté et au dessus. Les portes sont à double parois et isolée. Chauffer à air circulation jusqu' au 85°C. Contrôle de la température par thermostat Le panneaux d'installation avec le bouton de réglage est derrière la porte à droite. Tiroir à boîte perforée, avec coulisses en acier inoxydable.(chargement approx. 50kg). Hauteur utilisable 150mm. Les tiroirs sont adaptables pour norme GN. Tiroirs avec système prise en main horizontal. Les armoires suspendues sont avec équerre pour fixation murale.

Anschlusswerte 230V 1N / 16A / 50-60Hz		Power connection 230V 1N / 16 A / 50 – 60 Hz		Connection électrique 230V 1N / 16A / 50-60 Hz	
MAUWF0664L	1.55 kW	MAUWF0664L	1.55 kW	MAUWF0664L	1.55 kW
MAUWF0864	1.55 kW	MAUWF0864	1.55 kW	MAUWF0864	1.55 kW
MAUWS06643	1.55 kW	MAUWS06643	1.55 kW	MAUWS06643	1.55 kW
MAUWT1064	1.55 kW	MAUWT1064	1.55 kW	MAUWT1064	1.55 kW
MAUWT1264	1.55 kW	MAUWT1264	1.55 kW	MAUWT1264	1.55 kW
MAUWT1464	1.55 kW	MAUWT1464	1.55 kW	MAUWT1464	1.55 kW
MAUWT1664	3.05kW	MAUWT1664	3.05kW	MAUWT1664	3.05kW
MAUWT1864	3.05kW	MAUWT1864	3.05kW	MAUWT1864	3.05kW
MAUWT1074	1.55 kW	MAUWT1074	1.55 kW	MAUWT1074	1.55 kW
MAUWT1274	1.55 kW	MAUWT1274	1.55 kW	MAUWT1274	1.55 kW
MAUWT1474	1.55 kW	MAUWT1474	1.55 kW	MAUWT1474	1.55 kW
MAUWT1674	3.05kW	MAUWT1674	3.05kW	MAUWT1674	3.05kW
MAUWT1874	3.05kW	MAUWT1874	3.05kW	MAUWT1874	3.05kW

**Wärmeschrank mit Flügeltüre 760mm hoch****Heating cabinet with hinged door 760mm of height****Armoire chauffante à porte battante 760 mm de hauteur**

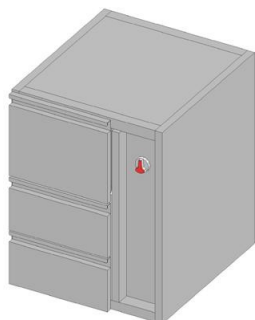
Art.-Nr. Item Nr. N° d'art.	Typ Type Type	Länge Length Longueur	Tiefe Depth Profondeur
391393	MHUWF0664L	600	665

Wärmeschrank mit 2 Flügeltüren 760mm hoch**Heating cabinet with 2 hinged doors 760mm of height****Armoire chauffante à 2 portes battante 760 mm de hauteur**

Art.-Nr. Item Nr. N° d'art.	Typ Type Type	Länge Length Longueur	Tiefe Depth Profondeur
391394	MHUWF0864	800	665

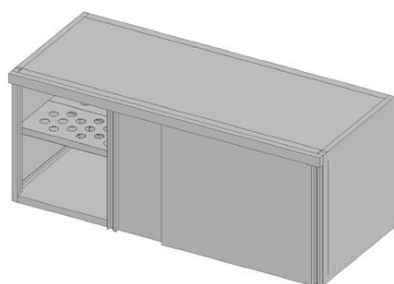
Wärmeschrank mit 2 Flügeltüren 760mm hoch beidseitig bedienbar**Heating cabinet with 2 hinged doors 760mm of height pass-through****Armoire chauffante à 2 portes battante 760 mm de hauteur à deux côtés**

Art.-Nr. Item Nr. N° d'art.	Typ Type Type	Länge Length Longueur	Tiefe Depth Profondeur
391396	MHUWF0864B	800	690



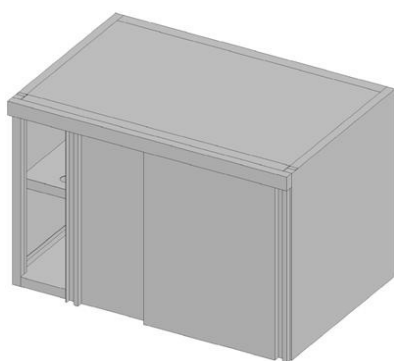
Wärmeschrank mit 3 Schubladen 760mm hoch
Cup heating cabinet for dish baskets GN 760mm of height
Armoire à chauffer les tasses pour paniers à vaisselle GN 760 mm de hauteur

Art.-Nr.	Typ	Länge	Tiefe	Höhe
Item Nr.	Type	Length	Depth	Height
N° d'art.	Type	Longueur	Profondeur	Hauteur
391397	MHUWS06643	600	665	760



Wärmeschrank mit Schiebetüren 760mm hoch
Heating cabinet with sliding doors 760mm of height
Armoire chauffante à portes coulissantes 760 mm de hauteur

Art.-Nr.	Typ	Länge	Tiefe	Höhe
Item Nr.	Type	Length	Depth	Height
N° d'art.	Type	Longueur	Profondeur	Hauteur
391371	MHUWT1064	1000	665	760
391372	MHUWT1264	1200	665	760
391373	MHUWT1464	1400	665	760
391374	MHUWT1664	1600	665	760
391375	MHUWT1864	1800	665	760
391376	MHUWT1074	1000	765	760
391377	MHUWT1274	1200	765	760
391378	MHUWT1474	1400	765	760
391380	MHUWT1674	1600	765	760
391381	MHUWT1874	1800	765	760



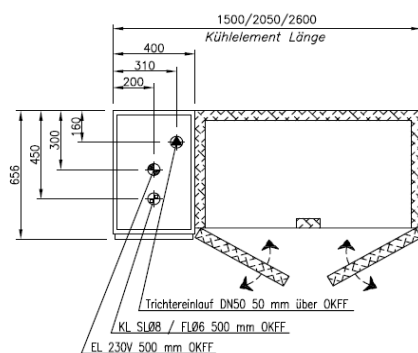
Wärmeschrank mit Schiebetüren, beidseitig bedienbar 760mm hoch
Heating cabinet with sliding doors, access from both sides 760mm of height
Armoire chauffante à portes coulissantes, accessible des deux côtés 760 mm h

Art.-Nr.	Typ	Länge	Tiefe	Höhe
Item Nr.	Type	Length	Depth	Height
N° d'art.	Type	Longueur	Profondeur	Hauteur
391382	MHUWT1064B	1000	690	760
391383	MHUWT1264B	1200	690	760
391384	MHUWT1464B	1400	690	760
391385	MHUWT1664B	1600	690	760
391386	MHUWT1864B	1800	690	760
391388	MHUWT1074B	1000	790	760
391389	MHUWT1274B	1200	790	760
391390	MHUWT1474B	1400	790	760
391391	MHUWT1674B	1600	790	760
391392	MHUWT1874B	1800	790	760

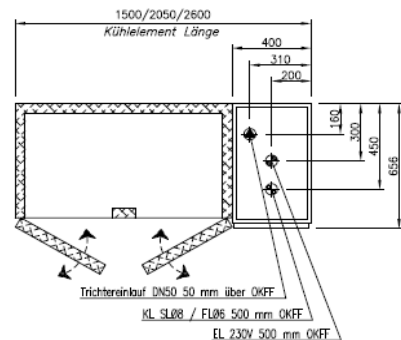
Buffet	Buffet	Buffet
Getränke-Kühlkorpus für Eigen- und Zentralkühlung 930	Beverage Cooling Unit for self-contained and central cooling 930	Élément de refroidissement pour boissons 930

<p>Aggregat links, nach vorne ausziehbar, Umluftkühlung, Tempe-raturbereich +2 bis +10°C. FCKW-freie, 50 mm PU-Isolierung, Hygieneausführung mit reinigungs-freundlicher Bodenwanne. Verdampfer-system mit pflegeleichter Edelstahl-verkleidung. Tiefgezogener Boden mit Verstärkungsrippen und Gefälle zur vorderen Ablaufrinne. Türen / Schubladen mit Griffleiste, Magnet-dichtung gesteckt. Schubladen innen, vorne und hinten gerundet mit CNS-Teleskopauszug. Elektronischer Thermostat und Regeleinheit mit Digitalanzeige. HACCP-Protokoll-system. Abtaukontrollautomatik mit Heissgas-Tauwasserverdunstung. Zentralgekühlte Elemente mit auto-matischer Abtauung und Tauwasser-ablauf. Inkl. Expansionsventil</p>	<p>Refrigeration unit on left-hand side can be pulled-out up front, Cooling with ecirculated air, temperature range +2 to +10°C. 50 mm. PU-foam Insulation, free from FCKW. Enhanced hygiene with easy-clean bottom tub.Addional supporting ledges in the bottom-plate with inclination to the front side drain. Evaporizer with stainless-steel covering. Easy to maintain and to clean. Doors/drawers fitted with handle bars, clip-on magnetic strip.Drawers fitted with rounded internal edges at the front and the back and provided with a telescopic extension. Electronic thermostat and control unit with digital display. HACCP protocol system, Automatic defrosting unit with hot-gasdriven evaporizer for conden-sate.Central cooling elements with automatic condensation system and expansion-valves.</p>	<p>Machine à froid à l'avant à gauche, coulissante vers l'avant refroidissement par circulation d'air –plage de température +2 à +10°C. Isolation exempte d'hydrocarbure fluoré, 50 mm d'épaisseur de PU. Exécution hygiénique avec bac au sol facile à nettoyer. Système d'évaporation avec panneaux en acier inoxydables avec gouttière intégrée pour l'eau de rosée.Portes / tiroirs avec barre de prise, joint magnétique enfiché. Les tiroirs sont arrondis à l'intérieur en ce qui concerne les angles à l'avant et à l'arrière, avec glissières télescopiques CNS. Thermostat électronique et unité de régulation à affichage numérique. Système HACCP pour les procès-verbaux. Système automatique de contrôle du dégivrage avec évaporation de l'eau de rosée par gaz chaud. Eléments refroidis de manière centrale avec système de condensation automatiques et des vannes d'expansion.</p>
--	--	---

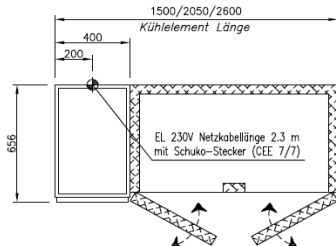
Installationsangaben SALVIS Getränke-Kühlkorpus für Zentralkühlung



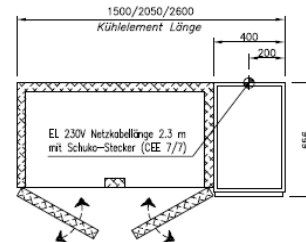
Installationsangaben SALVIS Getränke-Kühlkorpus für Zentralkühlung



Installationsangaben SALVIS Getränke-Kühlkorpus für Eigenkühlung



Installationsangaben SALVIS Getränke-Kühlkorpus für Eigenkühlung








Getränke-Kühlkorpus mit Installationsfach 930mm hoch
 Cooling element for beverages with installation compartment 930mm of height
 Éléments réfrigérés pour bouteilles avec compartiment d'installation 930 mmh

Art.-Nr. Item Nr. N° d'art.	Typ Type Type	Länge Length Longueur	Grösse Dimension Dimension
GK600400	GGM158911	1500	2 x GN 1/1
GK600401	GGM2189111	2050	3 x GN 1/1
GK600402	GGM27891111	2600	4 x GN 1/1

Die Preise beinhalten keine Füsse und Arbeitsplatten.
 The prices do not include feets and worktops
 Les prix ne contiennent pas les pieds ou des plans de travail



	Anschluss Connection Raccordement 230 V 1N/ 50 Hz	El. Leistung Elec. Power puissance 440W	Verbrauch consumption consommation
	Kältemittel cooling agent fluide frigorigène R134a	Kälteleistung refrigeration capacity capacité frigorifique 440W bei -10°C VT	
	1500 x 656 x 930mm 2050 x 656 x 930mm 2600 x 656 x 930mm Höhe inkl. Sockelrahmen 40 mm	1500 x 656 x 930mm 2050 x 656 x 930mm 2600 x 656 x 930mm Height incl. a frame of 40 mm	1500 x 656 x 930mm 2050 x 656 x 930mm 2600 x 656 x 930mm hauteur avec support de 40mm



Getränke-Kühlkorpus mit Installationsfach 930mm hoch
 Cooling element for beverages with installation compartment 930mm of height
 Éléments réfrigérés pour bouteilles avec compartiment d'installation 930 mmh




Art.-Nr. Item Nr. N° d'art.	Typ Type Type	Länge Length Longueur	Grösse Dimension Dimension
GK600403	GGI158911	1500	2 x GN 1/1
GK600404	GGI2189111	2050	3 x GN 1/1
GK600405	GGI27891111	2600	4 x GN 1/1

Die Preise beinhalten keine Füsse und Arbeitsplatten.

The prices do not include feet and worktops

Les prix ne contiennent pas les pieds ou des plans de travail



	Anschluss Connection Raccordement 230 V 1N/ 50 Hz	El. Leistung Elec. Power puissance 40 W – 130W	
	Kältemittel cooling agent fluide frigorigène R134a / R404A	Kälteleistung refrigeration capacity capacité frigorifique 300 W – 400 W – 460 W bei -10°C VT	
	1500 x 656 x 930mm 2050 x 656 x 930mm 2600 x 656 x 930mm Höhe inkl. Sockelrahmen 40 mm	1500 x 656 x 930mm 2050 x 656 x 930mm 2600 x 656 x 930mm Height incl. a frame of 40 mm	1500 x 656 x 930mm 2050 x 656 x 930mm 2600 x 656 x 930mm hauteur avec support de 40mm

Zubehör zu Getränkekorpus 930	Accessories for beverage coolers 930	Acessoires pour l'élément de refroidissement des boissons 930
-------------------------------	--------------------------------------	---

Schubladen anstelle von Flügeltüren	Drawers instead of doors	Tiroirs à la place de portes battantes
-------------------------------------	--------------------------	--

Art.-Nr. Item Nr. N° d'art.	Typ Type Type	Grösse / Ausführung Dimension / Execution Dimensions / Version
		Rollenauszug mit Griffleiste Oben 1/2 und unten 1/2 Nutzhöhe oben: 344mm Nutzhöhe unten: 344mm
GK600410	ROLL12	2 Drawers 1/2 - 1/2 Usable height 344mm 2 Tiroirs 1/2 - 1/2 Hauteur utilisable 344mm
		Rollenauszug mit Griffleiste Oben 1/3 und unten 2/3 Nutzhöhe oben: 285mm Nutzhöhe unten: 405mm
GK600411	ROLL1323	2 Drawers 1/3 - 2/3 Usable height top : 285mm / Base 405mm 2 Tiroirs 1/3 - 2/3 Hauteur utilisable en haut 285mm, en bas 405mm
		Rollenauszug mit Griffleiste Oben 2/3 und unten 1/3 Nutzhöhe oben: 405mm Nutzhöhe unten: 285mm
GK600412	ROLL2313	2 Drawers 2/3 - 1/3 Usable height top 405 / Base 285mm 2 Tiroirs 2/3 - 1/3 Hauteur utilisable en haut 405mm en base 285mm
		Rollenauszug mit Griffleiste 3 x 1/3 Nutzhöhe je Auszug 200mm
GK600413	ROLL131313	3 Drawers 3 x 1/3 Usable height 200mm 3 Tiroirs Hauteur utilisable 200mm




Weitere Zubehör wie z.B. eingeschweisste Becken, Gläserdusche oder Bohrung für Zapfanlage auf Anfrage erhältlich.
More accessories as for exemple welded- in sinks, glas shower or holes for post mix systems are available upon request
Plus d'accessoires comme bassins souder, douche des verres et trou pour système de postmix sont available sur demande

Möbel CrNi / Furniture CrNi / Meubles CrNi

Kühlwannen	Cooling Tray	Cuve réfrigérée encastrable
<p>Kühlwanne innen und aussen komplette aus CNS 18/10, zum Einbau in eine bauseitige tragfähige Abdeckung. Mit herausnehmbarer Multifunktionswanne zur Aufnahme von GN – Behältern mit 200m Tiefe. Umluftkühlung, Verdampfer hochklappbar. Das Gerät ist mit einer elektronischen Steuerung ausgestattet. Temperaturbereich von +4°C - +12°C.</p> <p>Eigenkühlung Automatische Abtauung und Tauwasserverdunstung durch Heissgas, Aggregat bis 25°C UT, steckerfertig</p> <p>Zentralkühlung Vorbereitet zum bauseitigen Anschluss, automatische Abtauung und Tauwasserablauf, inkl. Expansionsventil</p>	<p>Cooling Trays are made entirely of stainless steel 18/10 on the inside and the outside for built-in into a stable existing worktop, with removable multifunction tray for the use of GN containers with a depth of 200mm. With convection refrigeration, evaporator tiltable, electronic control. Temperatur range from +4°C up to +12°C</p> <p>Built-in Cooling Automatic defrosting and evaporation of the defrost water using hot gas, ready to plug in Compressor for ambient temp. of 25°C.</p> <p>Remote Cooling Ready for connection by customer, automatic defrosting and defrost water run-off, incl. expansion valve</p>	<p>Les appareils de réfrigération sont, par principe, entièrement fabriqués en inox 18/10, intérieur comme extérieur. Cuve réfrigérée pour l'encastrement, sur place dans un plan de travail solide, avec cuve multi-fonction amovible, froid ventilé, évaporateur relevable, régulateur électronique. Température de +4°C jusqu' +12°C.</p> <p>Groupe logé Dégivrage automatique et réévaporation des eaux de dégivrage avec gaz chaud, agrégat frigorifique jusqu'à 25°C température ambiante, appareil livré prêt à brancher.</p> <p>Froid central Prêt pour raccord au froid central sur place, dégivrage automatique et système d'évacuation des eaux de dégivrage, y compris soupape d'expansion</p>




Kühlwanne für Eigenkühlung mit Aggregat
Cooling Tray for built-in cooling with compressor
Cuve réfrigérée encastrable groupe logé avec compresseur

Art.-Nr. Item Nr. N° d'art.	Typ Type Type	Länge Length Longueur	Grösse Dimension Dimension
GK600601	GKWM21	800	2 x GN 1/1
GK600602	GKWM31	1125	3 x GN 1/1
GK600603	GKWM41	1450	4 x GN 1/1
GK600604	GKWM51	1775	5 x GN 1/1
700727	ELB	Einlegeboden	höhenverstellbar

	Anschluss Connection Raccordement 230 V 1N/ 50 Hz	El. Leistung Elec. Power Puissance 620 / 720 / 1000 / 1300 W	Verbrauch consumption consommation
	Kältemittel cooling agent fluide frigorigène R404A	Kälteleistung refrigeration capacity capacité frigorifique 600 / 700 / 900 / 1200 W – 10°C VT	
	800x670x700mm/390mm 1125x670x700mm/390mm 1450x670x700mm/390mm 1870x670x700mm/390mm	800x670x700mm/390mm 1125x670x700mm/390mm 1450x670x700mm/390mm 1870x670x700mm/390mm	800x670x700mm/390mm 1125x670x700mm/390mm 1450x670x700mm/390mm 1870x670x700mm/390mm

Kühlwanne für Zentralkühlung
Cooling Tray for central cooling
Cuve réfrigérée encastrable froid central

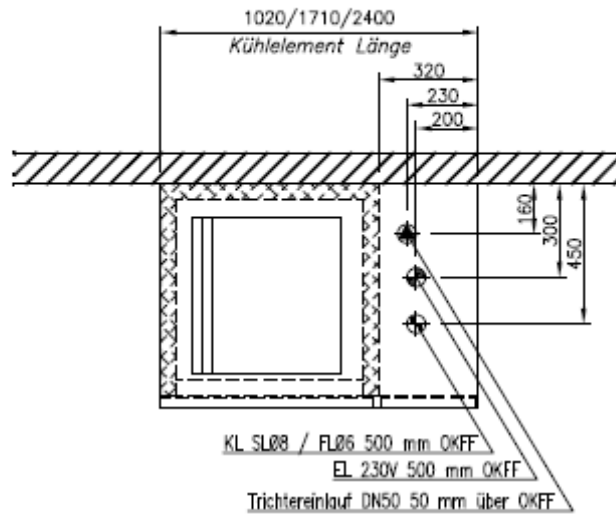
Art.-Nr. Item Nr. N° d'art.	Typ Type Type	Länge Length Longueur	Grösse Dimension Dimension
GK600605	GKWI21	800	2 x GN 1/1
GK600606	GKWI31	1125	3 x GN 1/1
GK600607	GKWI41	1450	4 x GN 1/1
GK600608	GKWI51	1775	5 x GN 1/1
700727		Einlegeboden	höhenverstellbar

	Anschluss Connection Raccordement 230 V 1N/ 50 Hz	El. Leistung Elec. Power Puissance 30 / 30 / 60 / 75 / W	Verbrauch consumption consommation
	Kältemittel cooling agent fluide frigorigène R404A	Kälteleistung refrigeration capacity capacité frigorifique 600 / 700 / 900 / 1200 W – 10°C VT	
	800x670x700mm/390mm 1125x670x700mm/390mm 1450x670x700mm/390mm 1870x670x700mm/390mm	800x670x700mm/390mm 1125x670x700mm/390mm 1450x670x700mm/390mm 1870x670x700mm/390mm	800x670x700mm/390mm 1125x670x700mm/390mm 1450x670x700mm/390mm 1870x670x700mm/390mm

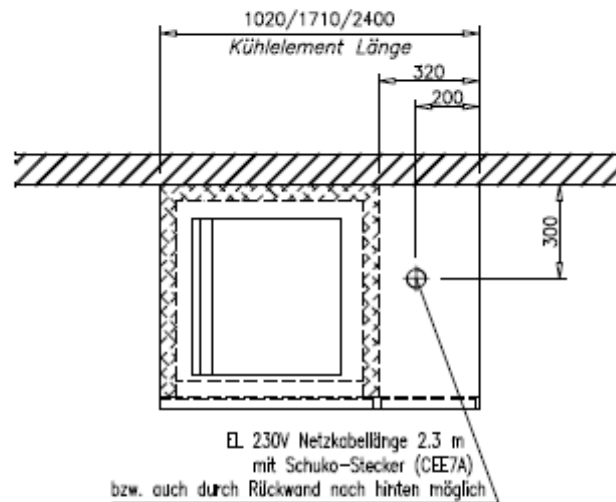
Möbel CrNi / Furniture CrNi / Meubles CrNi

Abfallkühler	Solid waste refrigerator	Refrigidisseurs de poubelles
<p>Abfallkühler für 120 oder 240 Liter Behälter, mit eingeschäumtem Verdampfer system in der CNS-Rückwand, klappbare Einfüllöffnung, elektronische Regelung, Gerät fertig montiert</p> <p>Eigenkühlung Automatische Abtauung und Tauwasserverdunstung durch Heißgas, Aggregat bis 43°C UT, steckerfertig</p> <p>Zentralkühlung Vorbereitet zum bauseitigen Anschluss, automatische Abtauung und Tauwasserablauf, inkl. Expansionsventil</p>	<p>Solid waste refrigerator for 120 or 240 liters waste bin, with foamed-in evaporator system in the stainless steel back wall, with hinged door-in aperture, electronic control, equipment ready mounted.</p> <p>Built-in Cooling Automatic defrosting and evaporation of the defrost water using hot gas, refrigerating unit for ambient temperatures of up to 43°C, ready to plug in</p> <p>Remote Cooling Ready for connection by customer, automatic defrosting and defrost water run-off, incl. expansion valve</p>	<p>Les appareils de réfrigération sont par principe, entièrement fabriqués en inox 18/10, intérieur comme extérieur Système d'évaporateur encastré dans la paroi en inox arrière Dégivrage automatique pour conteneur de 120 ou 240 litres, ouverture de versement rabattable, réglage électronique, appareil entièrement.</p> <p>Groupe logé Dégivrage automatique et réévaporation des eaux de dégivrage avec gaz chaud, agrégat frigorifique jusqu'à 43°C température ambiante, appareil livré prêt à brancher.</p> <p>Froid central Prêt pour raccord au froid central sur place, dégivrage automatique et système d'évacuation des eaux de dégivrage, y compris soupape d'expansion</p>

Installationsangaben SALVIS Abfallkühler für Zentralkühlung



Installationsangaben SALVIS Abfallkühler für Eigenkühlung



Sanitär

Der Anschluss des Ablaufes an Kühlelementen hat bauseits mit einem Trichterablauf zu erfolgen, der unter dem Boden syphoniert wird.

Kühlung

Alle Kühlelemente, die zum Anschluss an ein externes Kälteaggregat vorgesehen sind, werden ohne Expansionsventil geliefert.

Weicht ein Kühlelement von dieser Regelung ab, ist dies bei den Kälteangaben des jeweiligen Kühlelements vermerkt.

Durch den Kältetechniker ist bauseits zu prüfen, ob zum Anschluss der Kühlelemente weitere Steuerleitungen benötigt werden, ggf. sind diese Leitungen zu ergänzen.

Symbol	Abkürzung	Bezeichnung
⊕	EL	Elektroleitung
⊖	AB	Ablauf
⊗	KL	Kälteleitung
	SL	Saugleitung
	FL	Flüssigkeitsleitung

18.08.2011 NEV
Technische Änderungen vorbehalten



Abfallkühler mit Aggregat 120 lit
Solid waste refrigerator with compressor 120 lit
Refroidisseurs de poubelles avec compresseur 120 lit

Art.-Nr. Item Nr. N° d'art.	Typ Type Type	Länge Length Longueur	Grösse Dimension Dimension
GK600501	GAM10111	1020	1 x 120 lit
GK600502	GAM17112	1710	2 x 120 lit
GK600503	GAM24113	2400	3 x 120 lit

Die Preise beinhalten keine Füsse oder Sockel
 The prices do not include feets por plith
 Les prix ne contiennent pas les pieds ou le socle




	Anschluss Connection Raccordement 230 V 1N/ 50 Hz	El. Leistung Elec. Power puissance 1 x 120 lit 440W 2 x 120 lit 440W 3 x 120 lit 580W	Verbrauch consumption consommation 1 x 120 lit 1.9 kW/h 2 x 120 lit 1.9 kW/h 3 x 120 lit 2.5 kW/h
	Kältemittel cooling agent fluide frigorigène R134a / R404A	Kälteleistung refrigeration capacity capacité frigorifique 1 x 120 lit 380W / -15°C VT 2 x 120 lit 380W / -15°C VT 3 x 120 lit 500W / -15°C VT	
	1020 x 720 x 1060/1450 mm 1710 x 720 x 1060/1450 mm 2400 x 720 x 1060/1450 mm Inhalt: 1 x / 2 x / 3 x 120 Ltr	1020 x 720 x 1060/1450 mm 1710 x 720 x 1060/1450 mm 2400 x 720 x 1060/1450 mm Content: 1 x / 2 x / 3 x 120 Ltr	1020 x 720 x 1060/1450 mm 1710 x 720 x 1060/1450 mm 2400 x 720 x 1060/1450 mm Capacité: 1 x / 2 x / 3 x 120 Ltr



Abfallkühler mit Aggregat 240 lit
Solid waste refrigerator with compressor 240 lit
Refroidisseurs de poubelles avec compresseur 240 lit

Art.-Nr. Item Nr. N° d'art.	Typ Type Type	Länge Length Longueur	Grösse Dimension Dimension
GK600504	GAM10111	1020	1 x 240 lit
GK600505	GAM17112	1710	2 x 240 lit
GK600506	GAM24113	2400	3 x 240 lit

Die Preise beinhalten keine Füsse oder Sockel
 The prices do not include feets por plith
 Les prix ne contiennent pas les pieds ou le socle




	Anschluss Connection Raccordement 230 V 1N/ 50 Hz	El. Leistung Elec. Power puissance 1 x 240 lit 440W 2 x 240 lit 440W 3 x 240 lit 580W	Verbrauch consumption consommation 1 x 240 lit 1.9 kW/h 2 x 240 lit 1.9 kW/h 3 x 240 lit 2.5 kW/h
	Kältemittel cooling agent fluide frigorigène R134a / R404A	Kälteleistung refrigeration capacity capacité frigorifique 1 x 240 lit 380W / -15°C VT 2 x 240 lit 380W / -15°C VT 3 x 240 lit 500W / -15°C VT	
	1020 x 870 x 1200/1590 mm 1710 x 870 x 1200/1590 mm 2400 x 870 x 1200/1590 mm Inhalt: 1 x / 2 x / 3 x 120 Ltr	1020 x 870 x 1200/1590 mm 1710 x 870 x 1200/1590 mm 2400 x 870 x 1200/1590 mm Content: 1 x / 2 x / 3 x 120 Ltr	1020 x 870 x 1200/1590 mm 1710 x 870 x 1200/1590 mm 2400 x 870 x 1200/1590 mm Capacité: 1 x / 2 x / 3 x 120 Ltr



Abfallkühler mit Installationsfach 120 lit
Solid waste refrigerator with installation compartment 120 lit
Refrigidisseurs de poubelles avec compartiment d'installation 120 lit

Art.-Nr. Item Nr. N° d'art.	Typ Type Type	Länge Length Longueur	Grösse Dimension Dimension
GK600507	GAI10111	1020	1 x 120 lit
GK600508	GAI17112	1710	2 x 120 lit
GK600509	GAI24113	2400	3 x 120 lit

Die Preise beinhalten keine Füsse oder Sockel
 The prices do not include feets por plith
 Les prix ne contiennent pas les pieds ou le socle




	Anschluss Connection Raccordement 230 V 1N/ 50 Hz	El. Leistung Elec. Power puissance 1 x 120 lit 80W 2 x 120 lit 80W 3 x 120 lit 80W	Verbrauch consumption consommation
	Kältemittel cooling agent fluide frigorigène R134a / R404A	Kälteleistung refrigeration capacity capacité frigorifique 1 x 120 lit 380W / -15°C VT 2 x 120 lit 380W / -15°C VT 3 x 120 lit 500W / -15°C VT	
	1020 x 720 x 1060/1450 mm 1710 x 720 x 1060/1450 mm 2400 x 720 x 1060/1450 mm Inhalt: 1 x / 2 x / 3 x 120 Ltr	1020 x 720 x 1060/1450 mm 1710 x 720 x 1060/1450 mm 2400 x 720 x 1060/1450 mm Content: 1 x / 2 x / 3 x 120 Ltr	1020 x 720 x 1060/1450 mm 1710 x 720 x 1060/1450 mm 2400 x 720 x 1060/1450 mm Capacité: 1 x / 2 x / 3 x 120 Ltr



Abfallkühler mit Installationsfach 240 lit
Solid waste refrigerator with installation compartment 240 lit
Refrigidisseurs de poubelles avec compartiment d'installation 240 lit

Art.-Nr. Item Nr. N° d'art.	Typ Type Type	Länge Length Longueur	Grösse Dimension Dimension
GK600513	GAI10111	1020	1 x 240 lit
GK600514	GAI17112	1710	2 x 240 lit
GK600515	GAI24113	2400	3 x 240 lit

Die Preise beinhalten keine Füsse oder Sockel
 The prices do not include feets por plith
 Les prix ne contiennent pas les pieds ou le socle

	Anschluss Connection Raccordement 230 V 1N/ 50 Hz	El. Leistung Elec. Power puissance 1 x 240 lit 80W 2 x 240 lit 80W 3 x 240 lit 120W	Verbrauch consumption consommation
	Kältemittel cooling agent fluide frigorigène R134a / R404A	Kälteleistung refrigeration capacity capacité frigorifique 1 x 240 lit 380W / -15°C VT 2 x 240 lit 380W / -15°C VT 3 x 240 lit 500W / -15°C VT	
	1020 x 870 x 1200/1590 mm 1710 x 870 x 1200/1590 mm 2400 x 870 x 1200/1590 mm Inhalt: 1 x / 2 x / 3 x 120 Ltr	1020 x 870 x 1200/1590 mm 1710 x 870 x 1200/1590 mm 2400 x 870 x 1200/1590 mm Content: 1 x / 2 x / 3 x 120 Ltr	1020 x 870 x 1200/1590 mm 1710 x 870 x 1200/1590 mm 2400 x 870 x 1200/1590 mm Capacité: 1 x / 2 x / 3 x 120 Ltr

Möbel CrNi / Furniture CrNi / Meubles CrNi

Zubehör zu Abfallkühler	Accessories for waste refrigerator	Accessoires pour Refroidisseurs de poubelles
-------------------------	------------------------------------	--

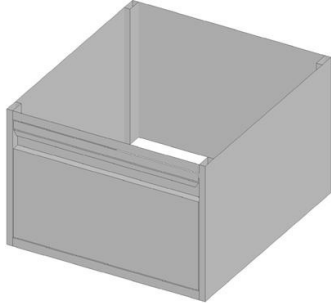
Art.-Nr. Item Nr. N° d'art.	Typ Type Type	Grösse / Ausführung Grösse / Ausführung Grösse / Ausführung
GK600510	GAS	Schloss für Tür oder Klappe Lock for door or flap Serrure pour porte ou abattant
GK600511	GAELTWV	Elektrische Tauwasserverdunstung (für Zentralkühlung) Electric evaporator system (for Central cooling) Réévaporation électrique des eaux de dégivrage (version froid central)
GK600512	GAWHO	Winterregelung inkl. Ölheizung (für Eigenkühlung) Winter control incl. oil heating (for built-in cooling) Régulation pour l'hiver y compris chauffage au mazout (version groupe logé)

Möbel CrNi / Furniture CrNi / Meubles CrNi

Gastroline-Kühlung Technische Daten 710 / 760	Gastroline- Refrigeration Technical Data 710 / 760	Gastroline-Éléments réfrigérés caractéristiques techniques 710 / 760
--	---	---

Type Type Type	Zentral/ Eigenkühlung Central- and self contained Central- ou refroidissement propre		Verbrauch Consumption Consommation kWh/24h	Kälteleistung Power Puissance W/h bei VT -15°C Standard -30°C TK	Wärme-abgabe Heat dissipation Rayonnement thermique
	EK	ZK			
GKM08x	X		1.8	380	0,30 kW
GKM13xx	X		1.9	380	0,30 kW
GKM18xx	X		2.5	380	0,32 kW
GKM22xx	X		2.8	380	0,33 kW
GKI07xx		X		170	
GKI12xx		X		310	
GKI17xx		X		380	
GKI21xx		X		420	
GKM13-SAL	X		2.4	380	
GKM18-SAL	X		2.9	380	
GKM22-SAL	X		3.2	380	
GKI12-SAL		X		310	
GKI17-SAL		X		380	
GKI21-SAL		X		420	
GKM13-2T	X		2.7	380	0.41
GKM18-2T	X		2.9	380	0.47
GKI12-2T		X		310	
GKI17-2T		X		380	
GTM08	X		6.5	250	0.45
GTM132	X		7.1	250	0.47
GTI12		X		160	
GTI-2		X		290	
GBM-1	X		1.8	380	0,30 kW
GBM-2	X		1.9	380	0,30 kW
GBM-3	X		2.5	380	0,32 kW
GBM-4	X		2.8	380	0,33 kW
GBI-1		X		170	
GBI-2		X		310	
GBI-3		X		380	
GBI-4		X		420	
Kältemittel bei Zentralkühlung / Coolant for self contained refrigeration / Élément réfrigérant pour réfrigération central.: R 134a, R404a					
Verdampferanschluss: Überwurfmutter 1/2" (Ausgang Expansionsventil) / Saugleitung 3/8" Ø 9,52 mm					
Evaporator connection: Hex nut 1/2" (exit side of injection valve) / Suction pipe 3/8" Ø 9,52 mm					
Connection d'évaporation: Ecrou 1/2" (sortier valve d'expansion) / Condite d'aspiration 3/8" Ø 9,52 mm					
Mass- und Konstruktionsänderungen vorbehalten	Dimensions and design subject to change			Modification de dimensions et de construction réservées	

Verschiedene Möbel	Various elements	Éléments diverses
Apparate- und Gerätekorpusse 410	Appliance and utensil modules 410	Meubles pour appareils et ustensiles 410



Auszug für Geräte der Universalmaschine
 Utensil drawer
 Meuble avec tiroir pour accessoires de cuisine

Art.-Nr.	Typ	Länge	Tiefe	Höhe
Item Nr.	Type	Length	Depth	Height
N° d'art.	Type	Longueur	Profondeur	Hauteur
BC400415	AG6M	600	660	410

Möbel CrNi / Furniture CrNi / Meubles CrNi

Hängeschränke 600

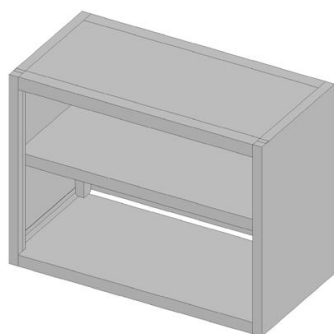
Alle Tablarschränke sind mit einem Verstellbaren Tablar ausgerüstet. Weitere Tablare auf Wunsch lieferbar. Wandschränke sind als offenes Fach, sowie mit Flügel- und Schiebetüren verfügbar. Die Hängeschränke sind inklusive Wandbefestigungsmaterial.

Hanging cabinets 600

All hanging shelf cabinets are fitted with an adjustable shelf. Other types of shelves are available optionally. Wall-mounted cabinets are available with open compartments or with wing doors or sliding doors. Hanging cabinets are supplied with wallmounting fixtures.

Armoires suspendues 600

Toutes les armoires à rayons sont équipées d'un rayon ajustable. Des rayons supplémentaires peuvent être fournis sur demande. Les armoires murales sont disponibles commee compartiment ouvert ainsi qu'avec ces portes battantes ou coulissantes. Les armoires suspendues l'entendent matériel de fixation compris.

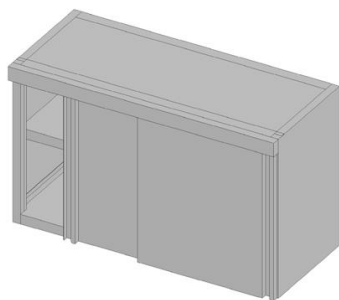


Hänge-Tablarschrank offen

Shelf unit open hanging

Élément de rangement ouvert pour armoire suspendue à rayon

Art.-Nr. Item Nr. N° d'art.	Typ Type Type	Länge Length Longueur	Tiefe Depth Profondeur	Höhe Height Hauteur
390843	PSOOS0840	800	400	600
390858	PSOOS1040	1000	400	600
390859	PSOOS1240	1200	400	600
390861	PSOOS1440	1400	400	600
390862	PSOOS1640	1600	400	600
390863	PSOOS1840	1800	400	600
390864	PSOOS2040	2000	400	600

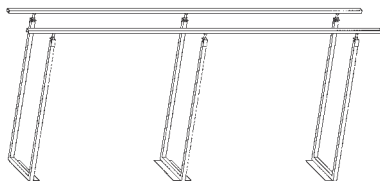


Hänge-Tablarschrank mit Schiebetüren, einseitig bedienbar

Shelf unit with sliding doors for hanging, access from one side

Éléments de rangement à portes coulissantes, accessible d'un côté

Art.-Nr. Item Nr. N° d'art.	Typ Type Type	Länge Length Longueur	Tiefe Depth Profondeur	Höhe Height Hauteur
390865	PSOSE1040	1000	400	600
390866	PSOSE1240	1200	400	600
390867	PSOSE1440	1400	400	600
390868	PSOSE1640	1600	400	600
390869	PSOSE1840	1800	400	600
390870	PSOSE2040	2000	400	600



Deckenmontage, Hängejoch für Deckenbefestigung ohne Befestigungsmaterial und Ankerschiene

Ceiling installation, hanging yoke for ceiling installation, without screws and anchor rail

Montage au plafond, support pour fixation au plafond, sans vis et rail d'ancrage

Art.-Nr. Item Nr. N° d'art.	Typ Type Type	Tiefe Depth Profondeur		
BC400030	AJZHJ36	360	Aussenjoch zu Hängejoch External yoke Joug extérieur	
BC400031	MJZHJ36	360	Mitteljoch zu Hängejoch Central yoke Joug du moyen	
			Ankerschiene feuerverzinkt, pro lfm	Lieferung bauseits Delivery by others Fourni par tiers
			Hot-galvanized anchor rail, per m	
			Rail d'ancrage galvanisé, par lm Schraube feuerverzinkt	Lieferung bauseits Delivery by others Fourni par tiers
			Hot-galvanized screw	
			Vis galvanisée	

Diverses Zubehör
Other accessories
Accessories diverse

Art.-Nr. Item Nr. No d'art.	Typ Type Type	Beschreibung Description Description
EUSS/EUTS	SMZK1	Schlosseinbau mit Zylinder Häfele, gleichschliessend Mounting lock and cylinder Häfele, lock universal Montage de la serrure avec cylindre Häfele, serrure universelle
EUSS/EUTS	SMZK1	Schlosseinbau mit Zylinder Häfele, verschieden schliessend Mounting lock and cylinder Häfele, with individual key Montage de la serrure avec cylindre Häfele, serrure à clé individuelle
EUSBSÖ	SBV1	Schliessbügel für Vorhängeschloss, montiert Catch for padlock, mounted Arrêt pour serrure monté

Möbel CrNi / Furniture CrNi / Meubles CrNi

Smartline Möbel

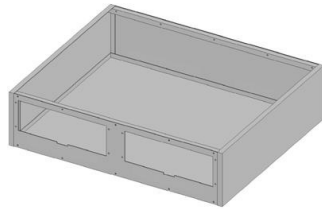
Aufbaurahmen zu Snackeinheiten Smartline für Unterbauten 430 mm hoch, hinten offen. Ohne Abdeckung, jedoch inkl. Ausschnitte für Panel in Front

Smartline elements

Frame for "Smartline" snack-units for "Gastroline" base elements, height 430 mm, rear open without top cover, cutouts in front panel included.

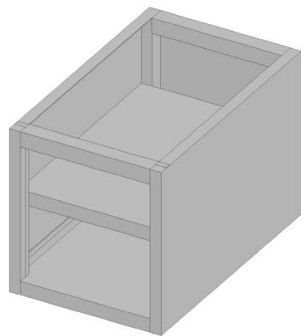
Smartline éléments

Support superposé pour unités snack Smartline pour éléments Gastroline, hauteur 430 mm, ouvert à l'arrière. Sans recouvrement, cependant avec découpes en partie frontale pour panel comprises..



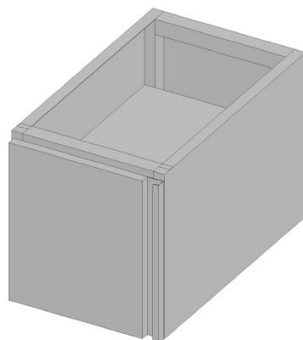
Aufbaurahmen zu Snackeinheiten
Frame for snack units Smartline
Support superposé pour unités snack Smartline

Art.-Nr. Item Nr. N° d'art.		Länge Length Longueur	Tiefe Depth Profondeur	Höhe Height Hauteur
391404	AURA04	400	630	280
391402	AURA06	600	630	280
391405	AURA08	800	630	280
391406	AURA10	1000	630	280
391403	AURA12	1200	630	280



Tablarschrank offen zu Snackeinheiten "Smartline"
Open shelf unit for "Smartline" snack line
Élément de rangement ouvert pour modules snack "Smartline"

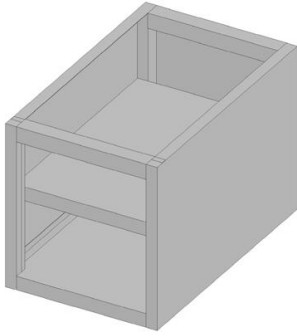
Art.-Nr. Item Nr. N° d'art.	Typ Type Type	Länge Length Longueur	Tiefe Depth Profondeur	Höhe Height Hauteur
390124	BPGOS0464	400	640	430
390125	BPGOS0664	600	640	430
390126	BPGOS0864	800	640	430
390128	BPGOS1064	1000	640	430
390129	BPGOS1264	1200	640	430



Tablarschrank mit Flügeltüre zu Snackeinheiten "Smartline"
Shelf unit with hinged door for "Smartline" snack line
Élément de rangement à porte battante pour modules snack "Smartline"

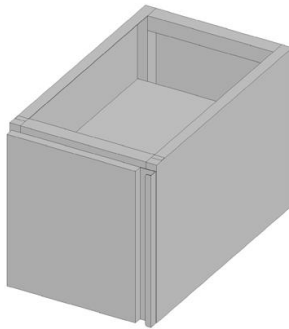
Art.-Nr. Item Nr. N° d'art.	Typ Type Type	Länge Length Longueur	Tiefe Depth Profondeur	Höhe Height Hauteur
390287	BPGFT0464L	400	665	430
390288	BPGFT0464R	400	665	430
390289	BPGFT0664L	600	665	430
390290	BPGFT0664R	600	665	430
390292	BPGFT0864	800	665	430

Typ: -R = Rechts gebandet Right hinged Charnières à droite / -L = Links gebandet / Left hinged / Charnières à gauche



Tablarschrank offen zu Snackeinheiten "Smartline"
Open shelf unit for "Smartline" snack line
Élément de rangement ouvert pour modules snack "Smartline"

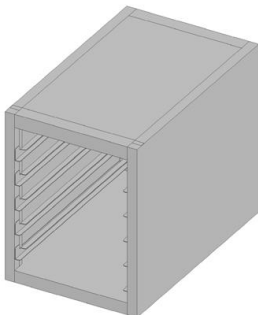
Art.-Nr. Item Nr. N° d'art.	Typ Type Type	Länge Length Longueur	Tiefe Depth Profondeur	Höhe Height Hauteur
390136	BLGOS0454	400	545	480
390137	BLGOS0654	600	545	480
390138	BLGOS0854	800	545	480
390139	BLGOS1054	1000	545	480
390140	BLGOS1254	1200	545	480



Tablarschrank mit Flügeltüre zu Snackeinheiten "Smartline"
Shelf unit with hinged door for "Smartline" snack line
Élément de rangement à porte battante pour modules snack "Smartline"

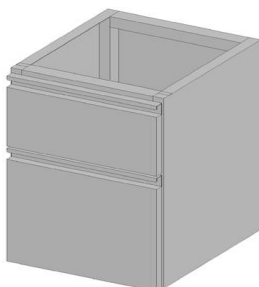
Art.-Nr. Item Nr. N° d'art.	Typ Type Type	Länge Length Longueur	Tiefe Depth Profondeur	Höhe Height Hauteur
390298	BLGFT0454L	400	570	480
390299	BLGFT0454R	400	570	480
390300	BLGFT0654L	600	570	480
390301	BLGFT0654R	600	570	480
390302	BLGFT0854	800	570	480

Typ: -R = Rechts gebandet Right hinged Charnières à droite / -L = Links gebandet /
 Left hinged / Charnières à gauche



Normblechschrank offen, einseitig bedienbar
Standard tray unit open, access from one side
Armoire ouverte pour plateaux norme, accessible d'un côté

Art.-Nr. Item Nr. N° d'art.	Typ Type Type	Länge Length Longueur	Tiefe Depth Profondeur	Höhe Height Hauteur
390464	BLGGN0454	400	545	480



Schubladenelement mit 2 Schubladen
Drawer element base unit with 2 drawers
Bloc à 2 tiroirs

Art.-Nr. Item Nr. N° d'art.	Typ Type Type	Länge Length Longueur	Tiefe Depth Profondeur	Höhe Height Hauteur
390362	BLGSB04541	400	570	480
390363	BLGSB04542	400	570	480
390365	BLGSB06541	600	570	480
390366	BLGSB06542	600	570	480



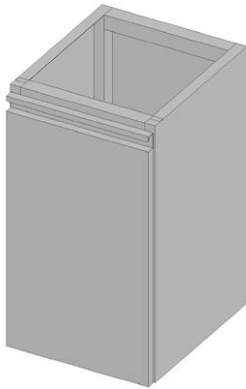
Zwischenbauelement für Installationen
Ambient unit for installation between
Élément intermédiaire pour installations

Art.-Nr. Item Nr. N° d'art.	Typ Type Type	Länge Length Longueur	Tiefe Depth Profondeur	Höhe Height Hauteur
390495	BLGIF0454L	400	570	480
390497	BLGIF0454R	400	570	480

Typ: -R = Rechts gebandet / L = Links gebandet

Type: -R = Right hinged / L = Left hinged

Type: -R = Charnières à droite / L = Charnières à gauche



Müllauszug inkl. 1 / 2 Behälter 13.25 Liter
Waste disposal unit including 1 / 2 container of 13.25 liter
Élément pour poubelles 1 / 2 container de 13.25 litres inclus

Art.-Nr. Item Nr. N° d'art.	Typ Type Type	Länge Length Longueur	Tiefe Depth Profondeur	Höhe Height Hauteur
390525	BLGMA0454	400	545	480
390522	BLGMA0654	600	545	480

Hochschränke

Ambient units high

Armoires hautes



Hochschrank mit Flügeltüre mit 3 Tablaren (Drehgriff), ohne Zylinderschloss
 Ambient unit high with hinged door with 3 shelves (grab handle),
 without cylinder lock

Armoire haute avec porte battantes avec 3 rayons (poignée rotatif), sans serrure

Art.-Nr. Item Nr. N° d'art.	Typ Type Type	Länge Length Longueur	Tiefe Depth Profondeur	Höhe Height Hauteur
391159	PSEHF0406L	400	600	1800
391160	PSEHF0406R	400	600	1800
391161	PSEHF0606L	600	600	1800
391162	PSEHF0606R	600	600	1800

Typ: -R = Rechts gebandet / -L = Links gebandet

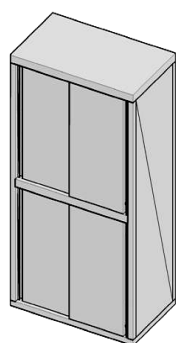
Type: -R = Right hinged / -L = Left hinged

Type: -R = Charnières à droite / -L = Charnières à gauche

Nur als An- oder Zwischenbauelement. Nicht freistehend!


Only as add-on or intermediate element. Not detached!

Élément annexe ou intermédiaire seulement. Non isolé!



Hochschrank mit Schiebetüren mit Zwischenboden
 Ambient unit high with sliding doors with shelves
 Armoire grand avec portes glissantes avec rayons

Art.-Nr. Item Nr. N° d'art.	Typ Type Type	Länge Length Longueur	Tiefe Depth Profondeur	Höhe Height Hauteur
391163	PSEHS1006	1000	600	1800
391164	PSEHS1206	1200	600	1800
391165	PSEHS1406	1400	600	1800
391167	PSEHS1606	1600	600	1800
391168	PSEHS1806	1800	600	1800




Tablar für Hochschrank mit Flügeltüre

Shelf for ambient and double ambient unit high with hinged door

Etagère pour armoire grand et double armoire grand avec porte battante

Art.-Nr. Item Nr. N° d'art.	Typ Type Type	Länge Length Longueur
BC400230	TAB4	400
BC400231	TAB6	600
BC400232	TAB8	800
BC400233	TAB10	1000
BC400234	TAB12	1200



Tablar beidseitig verwendbar für Hochschrank mit Flügeltüre
 Shelf for ambient and double ambient unit high with hinged door
 Etagère accessible de deux côtés pour armoire grand et double armoire grand avec porte battante

Art.-Nr. Item Nr. N° d'art.	Typ Type Type	Länge Length Longueur
BC400235	TAB	150/250

Zubehör Neutraleinheiten

Accessories ambient units


Accessoires pour unités neutres

Diverses Zubehör Other accessories Accessoires diverse

Art.-Nr. Item Nr. No d'art.	Typ Type Type	Beschreibung Description Description
BD000656	AUSRUE	Ausschnitt in Rückwand Neutrale Einheiten Cutout in back wall neutral unit Découpe dans meuble arriere neutre
BD000657	AUSBO	Ausschnitt in Boden Neutrale-Einheiten Cutout in bottom neutral unit Découpe dans panel en bas neutre meuble
BD000659	AUSREV	Ausschnitt mit Revisionsdeckel Cutout with revisions panel Découpe avec panneau pour revision
BD000665	AUSSEI	Ausschnitt in Seitenwand Neutrale-Einheiten Cutout in side wall neutral unit Découpe dans meuble neutre à côté
BD400492	SMZK1	Schlosseinbau mit Zylinder Häfele, gleichschliessend Mounting lock and cylinder Häfele Montage de la serrure avec cylindre Häfele
BD400493	SMZK1	Schlosseinbau mit Zylinder Häfele, verschiedend schliessend Mounting lock and cylinder Häfele Montage de la serrure avec cylindre Häfele
EUSBSÖ	SBV1	Schliessbügel für Vorhängeschloss montiert Catch for padlock, mounted Arrêt pour serrure monté


Art.-Nr. Item Nr. No d'art.	Typ Type Type	Beschreibung 710 Description 710 Description
BD277435	ADS 20	Abdeckstreifen 20x710 Compensating profile 20x710 Pièce d'ajustage 20x710
BD277436	ADS 25	Abdeckstreifen 25x710 Compensating profile 25x710 Pièce d'ajustage 25x710
BD277437	ADS 30	Abdeckstreifen 30x710 Compensating profile 30x710 Pièce d'ajustage 30x710
BD277438	ADS 40	Abdeckstreifen 40x710 Compensating profile 40x710 Pièce d'ajustage 40x710
BD277475	ADS 35	Abdeckstreifen 35x710 Compensating profile 35x710 Pièce d'ajustage 35x710
BD277476	ADS 45	Abdeckstreifen 45x710 Compensating profile 45x710 Pièce d'ajustage 45x710
BD277477	ADS 50	Abdeckstreifen 50 x 710 Compensating profile 50 x 710 Pièce d'ajustage 50 x 710
BD277478	ADS 55	Abdeckstreifen 55x710 Compensating profile 55x710 Pièce d'ajustage 55x710
BD277479	ADS 60	Abdeckstreifen 60x710 Compensating profile 60x710 Pièce d'ajustage 60x710
1S277440	ADS 125	Abdeckstreifen 125x710 Compensating profile 125x710 Pièce d'ajustage 125x710
BD000530	ADS 250	Spez. Breite bis max. 250 mm breit Special width till max. 250 mm Largeur spéciale max. 250 mm
Art.-Nr. Item Nr. No d'art.	Typ Type Type	Beschreibung Description Description
BD277490	ADS 20	Abdeckstreifen 20x760 Compensating profile 20x760 Pièce d'ajustage 20x760
BD277491	ADS 25	Abdeckstreifen 25x760 Compensating profile 25x760 Pièce d'ajustage 25x760
BD277492	ADS 30	Abdeckstreifen 30x760 Compensating profile 30x760 Pièce d'ajustage 30x760
BD277493	ADS 40	Abdeckstreifen 40x760 Compensating profile 40x760 Pièce d'ajustage 40x760

BD277494	ADS 35	Abdeckstreifen 35x760 Compensating profile 35x760 Pièce d'ajustage 35x760
BD277495	ADS 45	Abdeckstreifen 45x760 Compensating profile 45x760 Pièce d'ajustage 45x760
BD277496	ADS 50	Abdeckstreifen 50 x 760 Compensating profile 50 x 760 Pièce d'ajustage 50 x 760
BD277497	ADS 55	Abdeckstreifen 55x760 Compensating profile 55x760 Pièce d'ajustage 55x760
BD277498	ADS 60	Abdeckstreifen 60x760 Compensating profile 60x760 Pièce d'ajustage 60x760
BD00099	ADS 125	Abdeckstreifen 125x760 Compensating profile 125x760 Pièce d'ajustage 125x760



Tablar zu Tablar- und Kombischränken
 Shelf for shelf units and combined cabinets
 Etagère pour éléments et meubles de rangement

Art.-Nr. Item Nr. N° d'art.	Typ Type Type	Länge Length Longueur	Tiefe Depth Profondeur
300126	TAB3403	300	340
300129	TAB3404	400	340
300130	TAB3405	500	340
300131	TAB3406	600	340
300132	TAB3407	700	340
300133	TAB3408	800	340
300134	TAB3409	900	340
300135	TAB3410	1000	340
300137	TAB3411	1100	340
300138	TAB3412	1200	340
300139	TAB3414	1400	340
300140	TAB3416	1600	340
300141	TAB3418	1800	340
300142	TAB3420	2000	340
Art.-Nr. Item Nr. N° d'art.	Typ Type Type	Länge Length Longueur	Tiefe Depth Profondeur
300143	TAB4403	300	440
300145	TAB4404	400	440
300146	TAB4405	500	440
300147	TAB4406	600	440
300148	TAB4407	700	440
300149	TAB4408	800	440
300150	TAB4409	900	440
300151	TAB4410	1000	440
300153	TAB4411	1100	440
300154	TAB4412	1200	440
300155	TAB4414	1400	440
300156	TAB4416	1600	440
300157	TAB4418	1800	440
300158	TAB4420	2000	440
Art.-Nr. Item Nr. N° d'art.	Typ Type Type	Länge Length Longueur	Tiefe Depth Profondeur
300159	TAB5403	300	540
300161	TAB5404	400	540
300162	TAB5405	500	540
300163	TAB5406	600	540
300164	TAB5407	700	540
300165	TAB5408	800	540
300166	TAB5409	900	540
300167	TAB5410	1000	540
300168	TAB5411	1100	540
300169	TAB5412	1200	540
300170	TAB5414	1400	540
300171	TAB5416	1600	540
300172	TAB5418	1800	540
300173	TAB5420	2000	540



Tablar zu Tablar- und Kombischränken
Shelf for shelf units and combined cabinets
Etagère pour éléments et meubles de rangement

Art.-Nr. Item Nr. N° d'art.	Typ Type Type	Länge Length Longueur	Tiefe Depth Profondeur
300174	TAB6403	300	640
300175	TAB6404	400	640
300176	TAB6405	500	640
300177	TAB6406	600	640
300178	TAB6407	700	640
300180	TAB6408	800	640
300181	TAB6409	900	640
300182	TAB6410	1000	640
300183	TAB6411	1100	640
300184	TAB6412	1200	640
300185	TAB6414	1400	640
300186	TAB6416	1600	640
300188	TAB6418	1800	640
300189	TAB6420	2000	640

Abdeckungen / Tische

Smooth top / working tables

Recouvrement / tables de travail

Arbeitstische ET

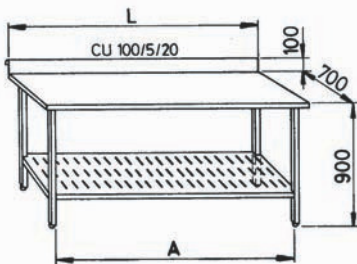
Mit und ohne Zarge. Materialstärke 2,0 mm. Rost: Materialstärke 1,5 mm. Tragkraft 200 kg.

Work tables ET

With and without frame. Material thickness 2,0 mm. Grid: material thickness 1,5 mm. Max. Load 200 kg.

Tables de travail ET

Avec ou sans encadrement. Epaisseur du matériel 2,0 mm. Grille : épaisseur du matériel 1,5 mm. Force portante 200 kg.

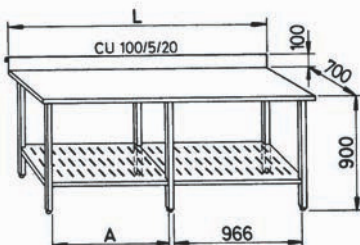


Arbeitstisch auf 4 Füßen mit Rost und Zarge CU100

Work tables on 4 feet with drip racks and splashback CU100

Tables de travail sur 4 pieds et grille intermédiaires et dossier CU100

Art.-Nr. Item Nr. N° d'art.	Typ Type Type	Länge Length Longueur	Tiefe Depth Profondeur	Höhe Height Hauteur
BD037010	ATRZF10	1000	700	900
BD037012	ATRZF12	1200	700	900
BD037014	ATRZF14	1400	700	900
BD037016	ATRZF16	1600	700	900
BD037018	ATRZF18	1800	700	900

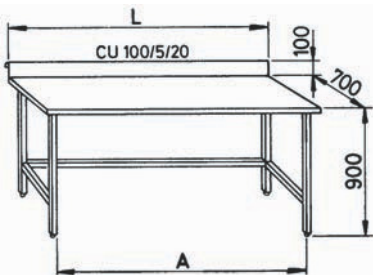


Arbeitstisch auf 6 Füßen mit Rost und Zarge CU100

Work tables on 6 feet with drip racks and splashback CU100

Tables de travail sur 6 pieds et grille intermédiaires et dossier CU100

Art.-Nr. Item Nr. N° d'art.	Typ Type Type	Länge Length Longueur	Tiefe Depth Profondeur	Höhe Height Hauteur
BD037020	AT2RZF20	2000	700	900
BD037022	AT2RZF22	2200	700	900
BD037024	AT2RZF24	2400	700	900
BD037026	AT2RZF26	2600	700	900
BD037028	AT2RZF28	2800	700	900

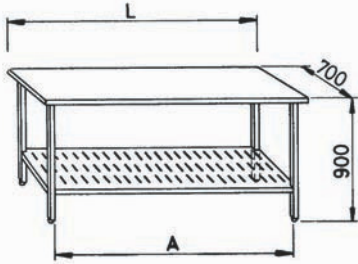


Arbeitstisch auf 4 Füßen vorne offen und Zarge CU100

Work tables on 4 feet front open and splashback CU100

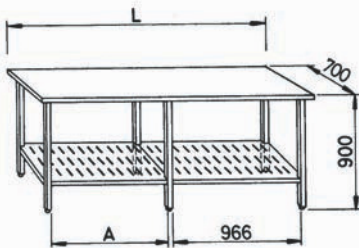
Tables de travail sur 4 pieds avant ouvert et dossier CU100

Art.-Nr. Item Nr. N° d'art.	Typ Type Type	Länge Length Longueur	Tiefe Depth Profondeur	Höhe Height Hauteur
BD037210	AT0ZF10	1000	700	900
BD037212	AT0ZF12	1200	700	900
BD037214	AT0ZF14	1400	700	900
BD037216	AT0ZF16	1600	700	900
BD037218	AT0ZF18	1800	700	900



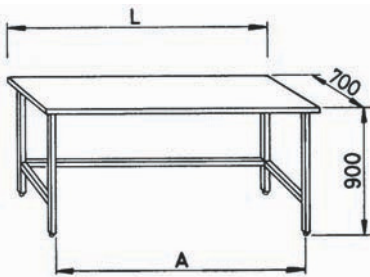
Arbeitsstisch auf 4 Füßen mit Rost und Randausführung A40
Work tables on 4 feet with drip racks with border shapes A40
Tables de travail sur 4 pieds et grille intermédiaires et avec raccordement A40

Art.-Nr. Item Nr. N° d'art.	Typ Type Type	Länge Length Longueur	Tiefe Depth Profondeur	Höhe Height Hauteur
BD037110	ATRF10	1000	700	900
BD037112	ATRF12	1200	700	900
BD037114	ATRF14	1400	700	900
BD037116	ATRF16	1600	700	900
BD037118	ATRF18	1800	700	900



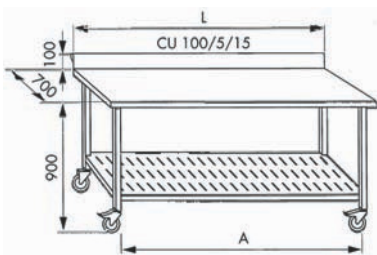
Arbeitsstisch auf 6 Füßen mit Rost und Randausführung A40
Work tables on 6 feet with drip racks and with border shapes A40
Tables de travail sur 6 pieds et grille intermédiaires et avec raccordement A40

Art.-Nr. Item Nr. N° d'art.	Typ Type Type	Länge Length Longueur	Tiefe Depth Profondeur	Höhe Height Hauteur
BD037120	AT2RF20	2000	700	900
BD037122	AT2RF22	2200	700	900
BD037124	AT2RF24	2400	700	900
BD037126	AT2RF26	2600	700	900
BD037128	AT2RF28	2800	700	900



Arbeitsstisch auf 4 Füßen vorne offen mit Randausführung A40
Work tables on 4 feet front open with border shapes A40
Tables de travail sur 4 pieds avant ouvert et avec raccordement A40

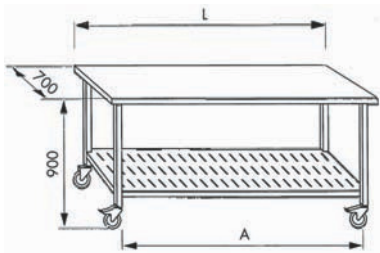
Art.-Nr. Item Nr. N° d'art.	Typ Type Type	Länge Length Longueur	Tiefe Depth Profondeur	Höhe Height Hauteur
BD037310	ATOF10	1000	700	900
BD037312	ATOF12	1200	700	900
BD037314	ATOF14	1400	700	900
BD037316	ATOF16	1600	700	900
BD037318	ATOF18	1800	700	900



Arbeitsstisch auf 4 Rollen mit Rost und Zarge CU100
Work tables on 4 castors with drip racks and splashback CU100
Tables de travail sur 4 roulettes et grille intermédiaires et dossierer CU100

Art.-Nr. Item Nr. N° d'art.	Typ Type Type	Länge Length Longueur	Tiefe Depth Profondeur	Höhe Height Hauteur
BD037410	ATRZR10	1000	700	900
BD037412	ATRZR12	1200	700	900
BD037414	ATRZR14	1400	700	900
BD037416	ATRZR16	1600	700	900
BD037418	ATRZR18	1800	700	900

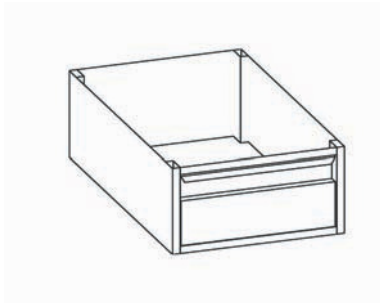
Ausführung mit 4 Lenkrollen 125 mm Durchmesser, davon 2 arretierbar
 Equipment with 4 swivel castors 125 mm diameter, 2 of them with brake
 Equipement avec 4 roulettes pivotantes 125 mm diamétré, dont 2 avec frein



Arbeitsstisch auf 4 Rollen mit Rost und Randausführung A40
Work tables on 4 castors with drip racks and with border shapes A40
Tables de travail sur 4 roul. et grille intermédiaires et avec raccordement A40

Art.-Nr. Item Nr. N° d'art.	Typ Type Type	Länge Length Longueur	Tiefe Depth Profondeur	Höhe Height Hauteur
BD037510	ATRR10	1000	700	900
BD037512	ATRR12	1200	700	900
BD037514	ATRR14	1400	700	900
BD037516	ATRR16	1600	700	900
BD037518	ATRR18	1800	700	900

Ausführung mit 4 Lenkrollen 125 mm Durchmesser, davon 2 arretierbar
 Equipment with 4 swivel castors 125 mm diameter, 2 of them with brake
 Equipement avec 4 roulettes pivotantes 125 mm diamètre, dont 2 avec frein



Einzel Schublade GN 1/1, inklusive Montage an Arbeitstisch im Werk
Single drawer GN 1/1, including assembly on the work table ex works
Tiroir isolé GN 1/1, montage inclus aux table de travail à l'usine

Art.-Nr. Item Nr. N° d'art.	Typ Type Type	Länge Length Longueur	Tiefe Depth Profondeur	Höhe Height Hauteur
BC400114	1S4	400	660	200
BC400572	1S6	600	660	200

Möbel CrNi / Furniture CrNi / Meubles CrNi

Abdeckungen


Materialstärke 1,5 mm, CNS verstärkt. Randausführung A40 oder CU 100. Schweissnähte, Stecknähte und Randausführungen gemäss Mehrpreistabelle. Berechnungen der Zwischenmasse: Bis 100 mm nächste tiefere Länge. Über 100 mm nächste höhere Länge. Maximale Abdeckungs-Länge 4000 mm an einem Stück. Einbringung am Bau beachten!

Smooth tops

Available in 1,5 mm thickness, reinforced with CNS. Edge type A40 or CU 100. welds, seams and edges, see table with extra charges. Calculation of intermediate dimensions: up to 100 mm next smaller standard length. More than 100 mm next larger standard length. Maximum cover length is 4000 mm [approx. 12 foot]. Keep this in mind when transporting the unit to the site


Recouvrements lisses

Epaisseur du matériel 1,5 mm, renforcé par du CNS. Exécution des bords A40 ou CU 100. Soudres, joints d'emboitement et exécution des bords selon la liste des suppléments de prix. Calcul des mesures intermédiaires jusqu'à 100 mm arrondir à la longueur inférieure. Plus de 100 mm arrondir à la longueur supérieure. Longueur de couverture maximale 4000mm d'une pièce. Tenir compte des possibilités sur le chantier !




Abdeckung 600 mm CNS verstärkt Smooth top 600 mm CNS reinforced Recouvrement lisse 600 mm renforcé par du CNS

Art.-Nr. Item Nr. N° d'art.	Typ Type Type	Länge Length Longueur	Tiefe Depth Profondeur	Höhe Height Hauteur
BD010606	ABDN0606	600	600	40
BD010608	ABDN0608	800	600	40
BD010610	ABDN0610	1000	600	40
BD010612	ABDN0612	1200	600	40
BD010614	ABDN0614	1400	600	40
BD010616	ABDN0616	1600	600	40
BD010618	ABDN0618	1800	600	40
BD010620	ABDN0620	2000	600	40
BD010622	ABDN0622	2200	600	40
BD010624	ABDN0624	2400	600	40
BD010626	ABDN0626	2600	600	40
BD010628	ABDN0628	2800	600	40
BD010630	ABDN0630	3000	600	40
BD010632	ABDN0632	3200	600	40
BD010634	ABDN0634	3400	600	40
BD010636	ABDN0636	3600	600	40
BD010638	ABDN0638	3800	600	40
BD010640	ABDN0440	4000	600	40



Abdeckung 700 mm CNS verstärkt
Smooth top 700 mm CNS reinforced
Recouvrement lisse 700 mm renforcé par du CNS

Art.-Nr. Item Nr. N° d'art.	Typ Type Type	Länge Length Longueur	Tiefe Depth Profondeur	Höhe Height Hauteur
BD010706	ABDN0706	600	700	40
BD010708	ABDN0708	800	700	40
BD010710	ABDN0710	1000	700	40
BD010712	ABDN0712	1200	700	40
BD010714	ABDN0714	1400	700	40
BD010716	ABDN0716	1600	700	40
BD010718	ABDN0718	1800	700	40
BD010720	ABDN0720	2000	700	40
BD010722	ABDN0722	2200	700	40
BD010724	ABDN0724	2400	700	40
BD010726	ABDN0726	2600	700	40
BD010728	ABDN0728	2800	700	40
BD010730	ABDN0730	3000	700	40
BD010732	ABDN0732	3200	700	40
BD010734	ABDN0734	3400	700	40
BD010736	ABDN0736	3600	700	40
BD010738	ABDN0738	3800	700	40
BD010740	ABDN0740	4000	700	40



Abdeckung 800 mm CNS verstärkt
Smooth top 800 mm CNS reinforced
Recouvrement lisse 800 mm renforcé par du CNS

Art.-Nr. Item Nr. N° d'art.	Typ Type Type	Länge Length Longueur	Tiefe Depth Profondeur	Höhe Height Hauteur
BD010806	ABDN0806	600	800	40
BD010808	ABDN0808	800	800	40
BD010810	ABDN0810	1000	800	40
BD010812	ABDN0812	1200	800	40
BD010814	ABDN0814	1400	800	40
BD010816	ABDN0816	1600	800	40
BD010818	ABDN0818	1800	800	40
BD010820	ABDN0820	2000	800	40
BD010822	ABDN0822	2200	800	40
BD010824	ABDN0824	2400	800	40
BD010826	ABDN0826	2600	800	40
BD010828	ABDN0828	2800	800	40
BD010830	ABDN0830	3000	800	40
BD010832	ABDN0832	3200	800	40
BD010834	ABDN0834	3400	800	40
BD010836	ABDN0836	3600	800	40
BD010838	ABDN0838	3800	800	40
BD010840	ABDN0840	4000	800	40

Möbel CrNi / Furniture CrNi / Meubles CrNi

Mehrpreise

Extra charges

Suppléments de prix

Schweissnaht ab 2700 mm
Weld seam as of 2700 mm
Soudre dès 2700 mm

Art.-Nr.	Typ
Item Nr.	Type
N° d'art.	Type
BD000107	ABFN

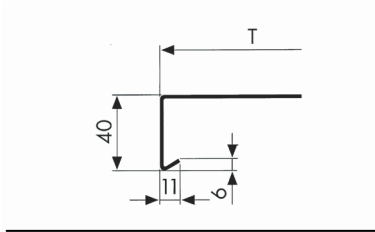
Mehrbreite über 800 mm, pro m²
Extra widths over 800 mm, per m²
Lageurs supérieurs à 800 mm, par m²

Art.-Nr.	Typ
Item Nr.	Type
N° d'art.	Type
BD002060	ABFLG80

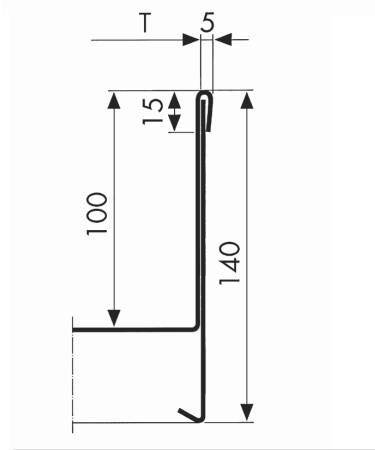
Abdeckung und Sockel auf Möbel montieren, per m
Top and socle assembly to units, per m
Recouvrement et socle fixe sur meubles, per m

Art.-Nr.	Typ
Item Nr.	Type
N° d'art.	Type
BD000132	AUSM

- | | |
|---|---|
| 1. Abdeckung, Materialstärke 2,0 mm
Top, material thickness 2,0 mm
Recouvrement, épaisseur 2,0 mm | +25% auf Total der Abdeckung
+25% on total price of top
+25% au prix complet de recouvrement |
| 2. Rollkante vorne R17,5. Arbeitsplatte sonst 90° auf-/abgekantet. Pro Rollkante (max.3600mm lang)
Rounded front edge R17,5. Other smooth top edges 90° up/down bent. Each rounded edge (max.3600mm long)
Bord arrondi R17,5. Bord de recouvrement d'ailleurs 90° vers à haut/bas. Bord arrondi (max.3600mm) | |
| 3. Rollkante hinten R17,5. Arbeitsplatte sonst 90° auf-/abgekantet. Pro Rollkante (max.3600mm lang)
Rounded rear edge R17,5. Other smooth top edges 90° up/down bent. Each rounded edge (max.3600mm long)
Bord arrondi derrière R17,5. Bord de recouvrement d'ailleurs 90° vers à haut/bas. Bord arrondi (max.3600mm) | |
| 4. Rollkante links oder rechts R17,5. Arbeitsplatte sonst 90° auf-/abgekantet. Pro Rollkante (max.3600mm lang)
Rounded edge left or right R17,5. Other smooth top edges 90° up/down bent. Each rounded edge (max.3600mm long)
Bord arrondi gauche ou droite R17,5. Bord de recouvrement d'ailleurs 90° vers à haut/bas. Bord arrondi (max.3600mm) | |
| 5. Randausführung, freistehend A50
Border shapes, detached
Modèle de raccordement pour montage libre | +5% auf Total der Abdeckung
+5% on total price of top
+5% au prix complet de recouvrement |

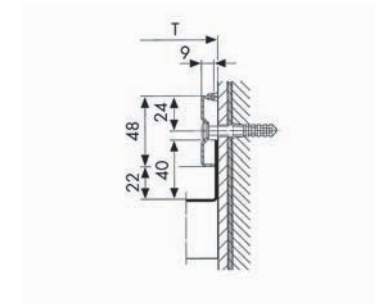


Randausführungen A40/CU 100/C40
Border shapes, detached A40/CU 100/C40
Modèle de raccordement pour montage libre A40/CU 100/C40
 in Abdeckung inbegriffen
 included in cover
 compris dans le recouvrement



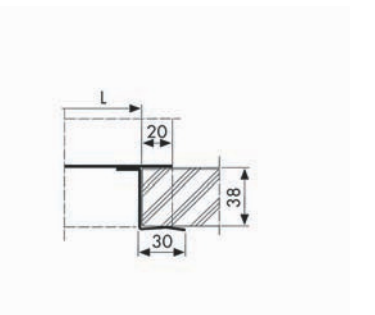
Wandanschluss mit Umschlag
Wall fitting with fluted edges
Raccord mural avec rebord

Art.-Nr.	Typ	
Item Nr.	Type	
N° d'art.	Type	
BD000110	ABZCA100	Preis pro m / Prix par m / Price per m



Wandanschluss mittels Aufschraubzarge
Wall fitting by screw-on frame
Raccord mural au moyen d'un raccordement à visser

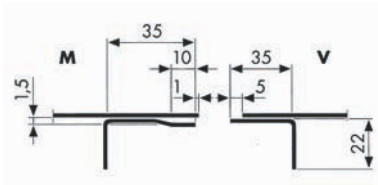
Art.-Nr.	Typ	
Item Nr.	Type	
N° d'art.	Type	
BD000109	ABAZS70-S100	Preis pro m / Prix par m / Price per m



Tischanschluss an Marmor, Kunststoffe usw.
Table connection to marble, plastic etc.
Raccordement da table sur marbre, matières pastiques etc.

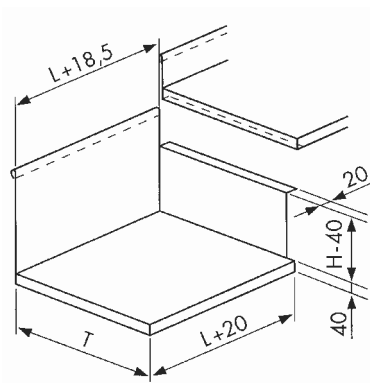
Art.-Nr.	Typ	
Item Nr.	Type	
N° d'art.	Type	
*) BD000112	ABZE	Preis pro m / Prix par m / Price per m
BD000113	ABTA	Preis pro m / Prix par m / Price per m

- *) Aufsteckzarge CU 100 mm
- *) Wall fitting with fluted edger CU 100 mm
- *) Raccord mural CU 100 mm




Steckverbindung J2
Plug-in connection J2
Raccord à emboîtement J2

Art.-Nr. Item Nr. No d'art.	Typ Type Type	Beschreibung Description Description
BD000108	ABSN	Stecknaht-Verbindung J2 Plug-in connection J2 Raccord à emboîtement J2




Abdeckung tiefer gesetzt
Smooth toprecess
Recouvrement plus bas

Art.-Nr. Item Nr. No d'art.	Typ Type Type	Beschreibung Description Description
BD000303	ABSE11	150-200 mm Abdeckung tiefer gesetzt, mit Rückwand ohne Seitenwand 150-200 mm Smooth toprecess with rear wall without side wall 150-200 mm Recouvrement plus bas avec plaque de fond sans paroi latérale
BD000304	ABMI1	150-200 mm tiefer gesetzt, Anlage beidseitig weitergeführt, mit Rückwand 150-200 mm recess, counter top continued on both sides, with rear wall 150-200 mm plus bas avec poursuite des deux côtés et plaque de fond



Radius
Radius
Rayon

Art.-Nr. Item Nr. No d'art.	Typ Type Type	Beschreibung Description Description
BD000401	RADB10	Radius bis 200 mm Radius up to 200 mm Rayon jusqu'à 200 mm



Abschrägung
Cutaways
Inclinaison de bord

Art.-Nr. Item Nr. No d'art.	Typ Type Type	Beschreibung Description Description
BD000403	AB7040	Abschrägung, glatte Abdeckung Cutaways, smooth top Inclinaison de bord, recouvrement lisse



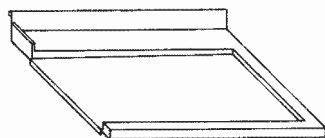
Ausschnitt L-förmig
L-cutout
Découpe en form L

Art.-Nr. Item Nr. No d'art.	Typ Type Type	Beschreibung Description Description
BD000407	AUSL15	Ausschnitte, glatte Abdeckung L-förmig L-cutouts, smooth top Découpes, recouvrement lisse en form L



Ausschnitt U-förmig
U-cutout
Découpe en form U

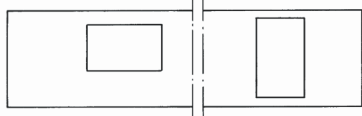
Art.-Nr. Item Nr. No d'art.	Typ Type Type	Beschreibung Description Description
BD000408	AUSU15	Ausschnitte, glatte Abdeckung U-förmig U-cutouts, smooth top Découpes, recouvrement lisse en form



Gleittischanlagen
Protective border
Tables à glissoires

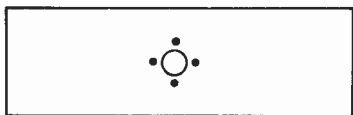
Item Nr. No d'art.	Typ Type Type	Beschreibung Description Description
BD000302	BEAUS1	Zuschlag für Beckenausschnitt per Stück Extra charge for cutout per piece Supplément pour découpe par pièce
BD003011	GLTEA1K	Gleitbahn für einen Korb Sliding rail for one basket Glissière pour un panier
BD003012	GLTEA2K	Gleitbahn für zwei Körbe Sliding rail for two baskets Glissière pour deux paniers
BD003013	GLTEA3K	Gleitbahn für drei Körbe Sliding rail for three baskets Glissière pour trois paniers

Ausschnitt in Abdeckung
Cutout in cover
Découpe dans recouvrement




Art.-Nr. Item Nr. No d'art.	Typ Type Type	Beschreibung Description Description	
BD000410	AUSETR	Ausschnitt und Einbau für Tropfschale Cutout and installation for drip tray Découpe et montage pour égouttoir	
BD000428	AUSL15	Ausschnitt für Leitungsdurchführung d 80 mm / Steckdose Cutout for wire opening d 80 mm, connection / socket Découpe pour passage de conduite d 80 mm / prise	
BD000417	AUSSN	Ausschnitt für Smartline-Einheiten Cutout for smartline units Découpe pour des éléments Smartline	
BD000418	EBSN	Einbau der Smartline-Einheit Installation of smartline unit Montage de l'unité smartline	
BD000437	PERABD	Perforation in Abdeckung Perforation in smooth top Perforation dans recouvrement	auf Anfrage on request sur demande

Ausschnitt
Cutout
Découpe

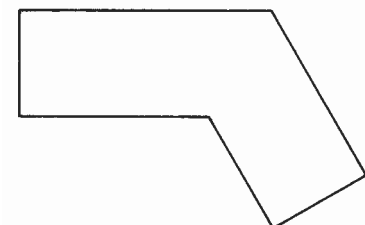


Art.-Nr. Item Nr. No d'art.	Typ Type Type	Beschreibung Description Description	
BD000429	AUSTST	Ausschnitt für Geschirrstapler d 229 bis 393 mm Cutout for dish stacker d 229 to 393 mm Découpe pour éleveurs à vaisselle d 229 à 393 mm	
BD000440	AUSBAT	Batterieloch Faucet cutout Trou de robinetterie	



Winkelanlage
Counter corner
Installation d'angle

Art.-Nr. Item Nr. No d'art.	Typ Type Type	Beschreibung Description Description
BD000310	ABE90GL	Winkelanlage 90° fugenlos, glatt Counter corner 90° seamless, smooth table Installation d'angle 90° sans joint, table lisse
BD003111	GLTE901K	Winkelanlage 90° fugenlos, Gleittisch (Profil sep. rechnen) Counter corner 90° seamless, sliding table (profile calculation sep.) Installation d'angle 90° sans joint, table glissante (calculation profil sep.)



Winkelanlage nicht 90°
Counter corner less than 90°
Installation d'angle moins de 90°

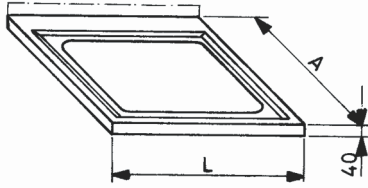
Art.-Nr. Item Nr. No d'art.	Typ Type Type	Beschreibung Description Description
BD003121	ABEN90	Winkelanlage nicht 90° fugenlos, glatt Counter corner less than 90° seamless, smooth table Installation d'angle moins de 90° sans joint, table lisse
BD003131	GLTE+901K	Winkelanlage nicht 90° fugenlos, Gleittisch (Profil sep. rechnen) Counter corner less than 90° seamless, sliding table (profile calculation sep.) Installation moins de d'angle 90° sans joint, table glissante (calculation profil sep.)

Möbel CrNi / Furniture CrNi / Meubles CrNi

Mehrpreise

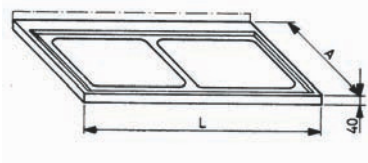
Extra charges

Suppléments de prix



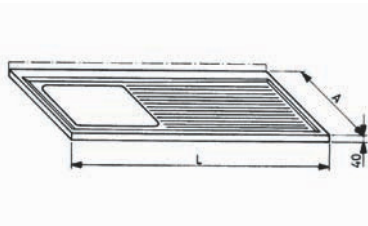
Normpresslinge für 1 Becken, exklusive Becken
Standard sink molded for 1 bowl, exclusive bowl
Eviers standards pressé pour 1 bassin, excl. bassin

Art.-Nr. Item Nr. N° d'art.	Typ Type Type	Becken Bowl Bassin	Abd. min. Counter top Rec. min.
BD317880	PGS31051	450x450	700
BD317881	PGS31055	450x450	800
BD317882	PGS31053	500x500	700
BD317883	PGS31057	500x500	800



Normpresslinge für 2 Becken, exklusive Becken
Standard sink molded for 2 bowls, exclusive bowls
Eviers standards pressé pour 2 bassins, exclusive bassins

Art.-Nr. Item Nr. N° d'art.	Typ Type Type	Becken Bowl Bassin
BD317886	PGS32050	450x450
BD317887	PGS32052	500x500



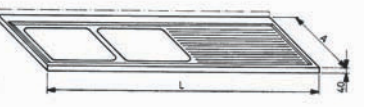
Normpresslinge für 1 Becken und Tropfteil, exklusive Becken
Standard sink molded for 1 bowl and drain, exclusive bowl
Eviers standards pressé pour 1 bassin et égouttoir, exclusiv bassin

Art.-Nr. Item Nr. N° d'art.	Typ Type Type	Becken Bowl Bassin	Tropfteil Drainer égouttoir
BD317889	PGS31150-R	450x450	875 R
BD317890	PGS31150-L	450x450	875 L
BD317893	PGS31152-R	500x500	925 R
BD317894	PGS31152-L	500x500	925 L

Typ: -R = Tropfteil rechts / -L = Tropfteil links

Type: -R = Right-hand drainer / -L = Left-hand drainer

Type: -R = égouttoir à droite / -L = égouttoir à gauche



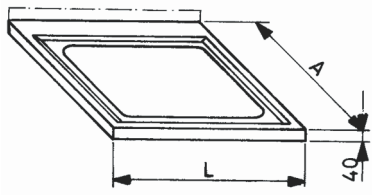
Normpresslinge für 2 Becken und Tropfteil, exklusive Becken
Standard sink molded for 2 bowls and drain, exclusive bowls
Eviers standards pressé pour 2 bassins et égouttoir, exclusive bassins

Art.-Nr. Item Nr. N° d'art.	Typ Type Type	Becken Bowl Bassin	Tropfteil Drainer égouttoir
BD317895	PGS32150-R	450x450	775 R
BD317896	PGS32150-L	450x450	775 L
BD317900	PGS32152-R	500x500	875 R
BD317901	PGS32152-L	500x500	875 L

Typ: -R = Tropfteil rechts / -L = Tropfteil links

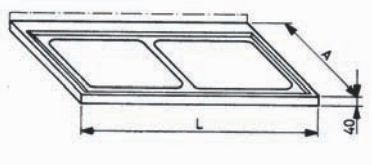
Type: -R = Right-hand drainer / -L = Left-hand drainer

Type: -R = égouttoir à droite / -L = égouttoir à gauche



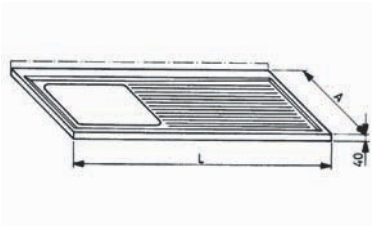
Spültische speziell für 1 Becken, exklusive Becken
Special sink units for 1 bowl, exclusive bowl
Eviers spéciaux pour 1 bassin, exclusiv bassin

Art.-Nr. Item Nr. No d'art.	Typ Type Type	Beschreibung Description Description
BD000221	ABBP1B	1 Becken 1 bowl 1 bassin




Spültische speziell für 2 Becken, exklusive Becken
Special sink units for 2 bowls, exclusive bowls
Eviers spéciaux pour 2 bassins, exclusiv bassins

Art.-Nr. Item Nr. No d'art.	Typ Type Type	Beschreibung Description Description
BD000222	ABBP2B	2 Becken 2 bowls 2 bassins



Spültische speziell für 1 Becken und Tropfteil, exklusive Becken
Special sink units for 1 bowl and drain, exclusive bowl
Eviers spéciaux pour 1 bassin et égouttoir, exclusiv bassin

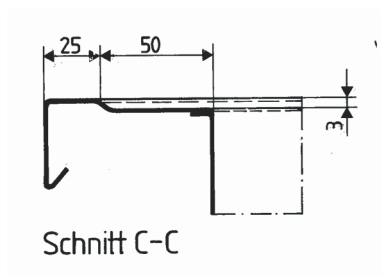
Art.-Nr. Item Nr. No d'art.	Typ Type Type	Beschreibung Description Description
BD000223	ABBP1BTT	1 Becken mit Tropfteil 1 bowl with drainer 1 bassin avec égouttoir
BD000225	ABBPTT1BTT	1 Becken mit 2 Tropfteilen 1 bowl with 2 drainers 1 bassin avec 2 égouttoirs



Spültische speziell für 2 Becken und Tropfteil, exklusive Becken
Special sink units for 2 bowls and drain, exclusive bowls
Eviers spéciaux pour 2 bassins et égouttoir, exclusive bassins

Art.-Nr. Item Nr. No d'art.	Typ Type Type	Beschreibung Description Description
BD000224	ABBP2BTT	2 Becken mit Tropfteil 2 bowls with drainer 2 bassins avec égouttoir
BD000226	ABBPTT2BTT	2 Becken mit 2 Tropfteilen 2 bowls with 2 drainers 2 bassins avec 2 égouttoirs

Schutzrandprofil 3 mm
Protective border 3 mm
Bordure de protection 3 mm



Art.-Nr. Item Nr. No d'art.	Typ Type Type	Beschreibung Description Description
BD000219	ABBPS1B	1 Beckenausschnitt mit Schutzrand 1 cutout for bowl with protective edge 1 découpe pour bassin avec bordure de protection
BD000220	ABBPS2B	2 Beckenausschnitte mit Schutzrand 2 cutouts for bowl with protective edges 2 découpes pour bassin avec bordure de protection
BD000227	ABSS	Nur Schutzrandprofil pro Meter Only protective edge per m Bordure de protection seulement par mètre courant

Möbel CrNi / Furniture CrNi / Meubles CrNi

Norm-Gewerbebecken

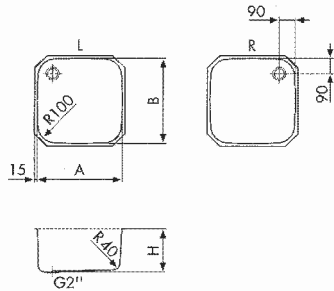
Becken gezogen, geschliffen, gebürstet, mit eingebautem G2" Ventil und Standrohr, ohne Eckschutzblech. Inklusive Einbau

Standard commercial bowls

Bowl drawn, ground, brushed, installed with G2" valve and standpipe, without corner strainer plate. With montage

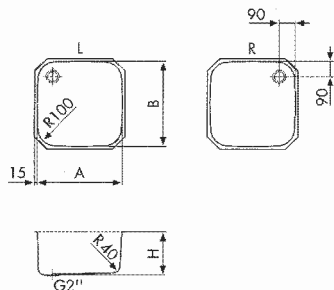
Bassins pour collectivités

Bassin étiré, poli et brossé, monté avec vanne G2" et surverse, sans tôle d'angle. Avec montage



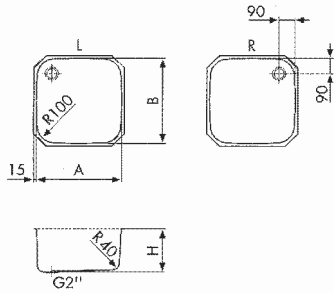
Norm-Gewerbebecken Ablauf links, inklusive Einbau Standard commercial bowls left-hand drain, installation included Bassins pour collectivités écoulement à gauche, inclus montage

Art.-Nr. Item Nr. N° d'art.	Typ Type Type	Beckengrösse AxBxH Bowl dimension AxBxH Dimension bassin AxBxH
BD324700	BME404020	400x400x200
BD324705	BME404025	400x400x250
BD324710	BME454020	450x400x200
BD324715	BME454525	450x450x250
BD324720	BME504525	500x450x250
BD324725	BME505025	500x500x250
BD324730	BME505030	500x500x300
BD324740	BME604530	600x450x300
BD324750	BME605030	600x500x300
BD324760	BME704530	700x450x300
BD324770	BME705030	700x500x300
BD324780	BME705040	700x500x400



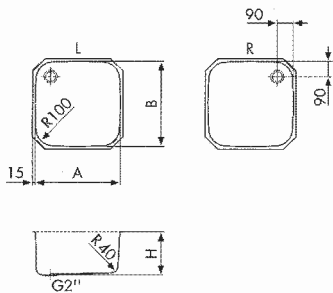
Norm-Gewerbebecken Ablauf rechts, inklusive Einbau Standard commercial bowls right-hand drain, installation included Bassins pour collectivités écoulement à droite, inclus montage

Art.-Nr. Item Nr. N° d'art.	Typ Type Type	Beckengrösse AxBxH Bowl dimension AxBxH Dimension bassin AxBxH
BD324700	BME404020	400x400x200
BD324705	BME404025	400x400x250
BD324712	BME454020	450x400x200
BD324715	BME454525	450x450x250
BD324722	BME504525	500x450x250
BD324725	BME505025	500x500x250
BD324730	BME505030	500x500x300
BD324742	BME604530	600x450x300
BD324752	BME605030	600x500x300
BD324762	BME704530	700x450x300
BD324772	BME705030	700x500x300
BD324782	BME705040	700x500x400



Norm-Gewerbebecken Ablauf rechts CrNiMoSt, inklusive Einbau
Standard commercial bowls right-hand drain CrNiMoSt, installation included
Bassins pour collectivités écoulement à droite CrNiMoSt, inclus montage

Art.-Nr. Item Nr. N° d'art.	Typ Type Type	Beckengrösse AxBxH Bowl dimension AxBxH Dimension bassin AxBxH
BD324704	BME404020	400x400x200
BD324719	BME454525	450x450x250
BD324764	BME704530	700x450x300

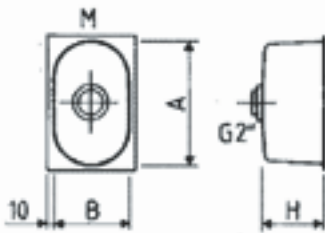


Norm-Gewerbebecken Ablauf links CrNiMoSt, inklusive Einbau
Standard commercial bowls left-hand drain CrNiMoSt, installation included
Bassins pour collectivités écoulement à gauche CrNiMoSt, inclus montage

Art.-Nr. Item Nr. N° d'art.	Typ Type Type	Beckengrösse AxBxH Bowl dimension AxBxH Dimension bassin AxBxH
BD324704	BME404020	400x400x200
BD324719	BME454525	450x450x250
BD324763	BME704530	700x450x300

Norm-Gewerbebecken Ablauf mittig, inklusive Einbau
Standard commercial bowls middle drain, installation included
Bassins pour collectivités écoulement central, inclus montage

Art.-Nr. Item Nr. N° d'art.	Typ Type Type	Beckengrösse AxBxH Bowl dimension AxBxH Dimension bassin AxBxH
BD322640	BME3442175	340x420x175



Ausguss mit Ventil und Einbau
Sink including valve and installation
Verseur avec vanne et montage

Art.-Nr. Item Nr. N° d'art.	Typ Type Type	Beckengrösse AxBxH Bowl dimension AxBxH Dimension bassin AxBxH
*) BD270903	LAX11010	200x100x100
BD324551	AG11	140x230x120

*) Ventil nur G1 1/2



Standrohr zu Glacezangenbecken 324.551
Standpipe for ice-tong bowl 324.551
Surverse pour récipient de pince à glace 324.551

Art.-Nr. Item Nr. N° d'art.	Typ Type Type
BD277250	SZG1

Möbel CrNi / Furniture CrNi / Meubles CrNi

Spezialbecken

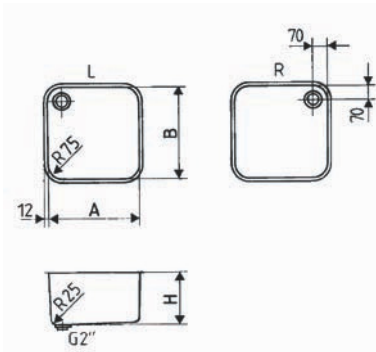
Becken aus rostfreiem Stahl handgemacht geschweisst, Schweissnähte blecheben verschliffen und ganzes Becken gebürstet, einbaufertig mit G2" Ventil, Standrohr und Eckschutzblech. Ohne den Einbau in der Abdeckung

Special bowl

Stainless steel bowls, handmade, welded, welding beads ground flush and entire bowl brushed, ready for installation with G2" valve, standpipe and corner strainer plate. Without built-in in the smooth top

Bassin spécial

Bassin en acier inoxydable fait à la main soudé, soudures plies et tout le bassin brossé, prêt à monter avec vanne G2", surverse et tôle d'angle. Sans montage dans le recouvrement.



Becken mit Radius 75 mm Cr Ni St 4301 Bowl with radius 75 mm Cr Ni St 4301 Bassin avec du radius 75 mm Cr Ni St 4301

Art.-Nr. Item Nr. N° d'art.	Typ Type Type	Tiefe Depth Profondeur	
BD000240	SPBE200	200	auf Anfrage on request sur demande
BD000245	SPBE250	250	auf Anfrage on request sur demande
BD000250	SPBE300	300	auf Anfrage on request sur demande
BD000255	SPBE350	350	auf Anfrage on request sur demande
BD000260	SPBE400	400	auf Anfrage on request sur demande

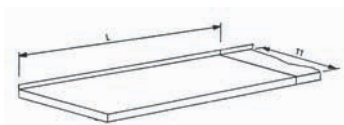
Sonderbecken und Einbau auf Anfrage
Special bowls and installation on request
Bassins spéciaux et installation sur demande

Möbel CrNi / Furniture CrNi / Meubles CrNi

Normwandtablare und -roste

Standard wall shelves and drip racks

Etagères et grilles murales standards




Wandtablare 300 mm Tiefe
Wall shelves 300 mm depth
Etagères murales en 300 mm profondeur

Art.-Nr. Item Nr. N° d'art.	Typ Type Type	Länge Length Longueur	Tiefe Depth Profondeur
390922	PSOWE0630	600	300
390923	PSOWE0730	700	300
390924	PSOWE0830	800	300
390926	PSOWE0930	900	300
390927	PSOWE1030	1000	300
390928	PSOWE1130	1100	300
390929	PSOWE1230	1200	300
390930	PSOWE1330	1300	300
390931	PSOWE1430	1400	300
390932	PSOWE1530	1500	300
390933	PSOWE1630	1600	300
390935	PSOWE1730	1700	300
390936	PSOWE1830	1800	300
390937	PSOWE1930	1900	300
390938	PSOWE2030	2000	300


Wandtablare 400 mm Tiefe
Wall shelves 400 mm depth
Etagères murales en 400 mm profondeur

Art.-Nr. Item Nr. N° d'art.	Typ Type Type	Länge Length Longueur	Tiefe Depth Profondeur
390939	PSOWE0640	600	400
390940	PSOWE0740	700	400
390942	PSOWE0840	800	400
390943	PSOWE0940	900	400
390944	PSOWE1040	1000	400
390945	PSOWE1140	1100	400
390946	PSOWE1240	1200	400
390947	PSOWE1340	1300	400
390948	PSOWE1440	1400	400
390949	PSOWE1540	1500	400
390950	PSOWE1640	1600	400
390951	PSOWE1740	1700	400
390952	PSOWE1840	1800	400
390953	PSOWE1940	1900	400
390954	PSOWE2040	2000	400



Wandtafel 500 mm Tiefe
Wall shelves 500 mm depth
Etagères murales en 500 mm profondeur

Art.-Nr. Item Nr. N° d'art.	Typ Type Type	Länge Length Longueur	Tiefe Depth Profondeur
BD378908	WATA65	600	500
BD378909	WATA85	800	500
BD378910	WATA105	1000	500
BD378911	WATA125	1200	500
BD378912	WATA135	1300	500
BD378913	WATA155	1500	500



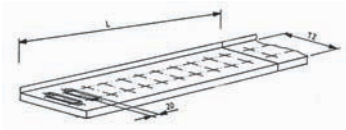
Wandroste 300 mm Tiefe
Wall drip racks 300 mm depth
Grilles murales en 300 mm profondeur

Art.-Nr. Item Nr. N° d'art.	Typ Type Type	Länge Length Longueur	Tiefe Depth Profondeur
BD378926	WARO63	600	300
BD378014	WARO83	800	300
BD378010	WARO103	1000	300
BD378012	WARO123	1200	300
BD378018	WARO133	1300	300
BD378016	WARO153	1500	300



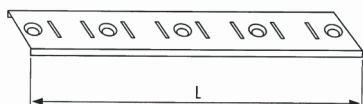
Wandroste 400 mm Tiefe
Wall drip racks 400 mm depth
Grilles murales en 400 mm profondeur

Art.-Nr. Item Nr. N° d'art.	Typ Type Type	Länge Length Longueur	Tiefe Depth Profondeur
BD378927	WARO64	600	400
BD378015	WARO84	800	400
BD378011	WARO104	1000	400
BD378013	WARO124	1200	400
BD378019	WARO134	1300	400
BD378017	WARO154	1500	400



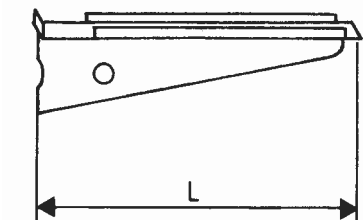
Wandroste 500 mm Tiefe
Wall drip racks 500 mm depth
Grilles murales en 500 mm profondeur

Art.-Nr. Item Nr. N° d'art.	Typ Type Type	Länge Length Longueur	Tiefe Depth Profondeur
BD378929	WARO65	600	500
BD378930	WARO85	800	500
BD378931	WARO105	1000	500
BD378932	WARO125	1200	500
BD378933	WARO135	1300	500
BD378934	WARO155	1500	500



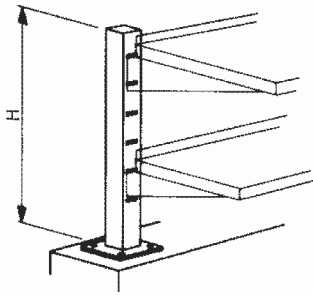
Grundplatten zu Konsolen mit Befestigungslöchern
Base plates for brackets with fixing holes
Plaques de base pour consoles avec trous de fixation

Art.-Nr. Item Nr. N° d'art.	Typ Type Type	Länge Length Longueur
BD272963	GRP 20	200
BD272962	GRP 68	680



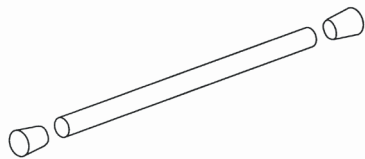
Konsolen für Wandtablare und Roste
Brackets for wall shelves and drip racks
Consoles pour étagères murales et grilles

Art.-Nr. Item Nr. N° d'art.	Typ Type Type	Länge Length Longueur
BD378045	WAKO20	200
BD378046	WAKO30	300
BD378047	WAKO40	400
BD378048	WAKO50	500



Tablarstütze auf Brüstungsabdeckung, Schlitzte beidseitig
Shelf post for work top, slots on both sides
Support d'étagère sur appui, entailles bilatérales

Art.-Nr.	Typ	Höhe
Item Nr.	Type	Height
N° d'art.	Type	Hauteur
BD272966	TABSBGES	606



Rundstab als Kellenhänge zwischen Konsolen
Bar fitted between brackets for ladles
Barre porte-louches entre consoles

Art.-Nr.	Typ	Breite	Tiefe	Höhe
Item Nr.	Type	Width	Depth	Height
N° d'art.	Type	Largeur	Profondeur	Hauteur
BD112512	KEHD12	21	121	21
1K292169	UEPUW			

BD112512: Rundstab per lfm

BD112512: Bar fitted per m

BD112512: Barre ronde par m

1K292169: Puffer für Arretierung, à 2 Stk.

1K292169: Buffer for locking, à 2 pieces

1K292169: Butoir d'arrêt, à 2 pièces



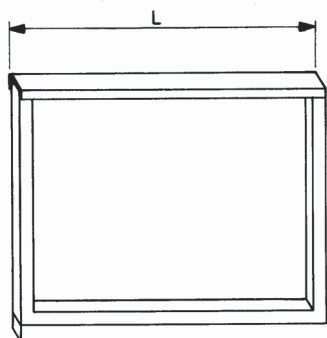
Schiebehaken
Sliding hooks
Crochet à glissière

Art.-Nr.	Typ
Item Nr.	Type
N° d'art.	Type
1S272759	SHZKG

Konsolen

Wall brackets

Consoles



Rahmenkonsole
Box-type bracket
Cadre console



Rahmenkonsole links
Box-type bracket left
Cadre console gauche

Art.-Nr.	Typ	L Konsole	Abd. min.
Item Nr.	Type	L Console	Counter top
N° d'art.	Type	L Console	Rec. min.
BD374474	RAKL	680	700



Rahmenkonsole rechts
Box-type bracket right
Cadre console droite

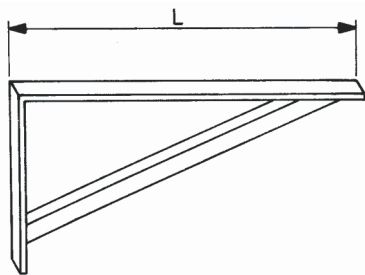
Art.-Nr.	Typ	L Konsole	Abd. min.
Item Nr.	Type	L Console	Counter top
N° d'art.	Type	L Console	Rec. min.
BD374475	RAKR	680	700



Rahmenkonsole Mitte
Box-type bracket middle
Cadre console milieu

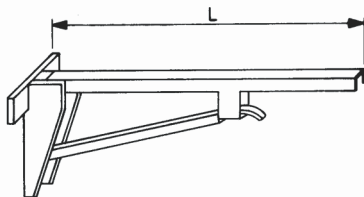
Art.-Nr.	Typ	L Konsole	Abd. min.
Item Nr.	Type	L Console	Counter top
N° d'art.	Type	L Console	Rec. min.
BD374476	RAKM	680	700

Strebenkonsole für Wandbefestigung
Braced console for wall mounting
Console pour montage mural



Art.-Nr. Item Nr. N° d'art.	Typ Type Type	L Konsole L Console L Console	Abd. min.Länge Counter top min L Rec. Min -> Long.
BD272882	STRK4	380	400
BD272881	STRK5	480	500
BD272883	STR55	530	550
BD272880	STRK60	580	600
BD272879	STRK65	630	650
BD272876	STRK7	680	700
BD272873	STRK76	740	760
BD272874	STRK8	780	800
BD272875	STRK9	880	900

Klappenkonsole HEBGO promat verzinkt
HEBGO foldaway bracket galvanized promat
Console rabattable HEBGO zinguée promat



Art.-Nr. Item Nr. N° d'art.	Typ Type Type	L Konsole L Console L Console
BD378070	KL/280	280
BD378071	KL/380	380
BD378072	KL/480	480
BD378073	KL/580	580
BD378074	KL/680	680

Auflagewinkel
Support section
Equerre support



Art.-Nr. Item Nr. N° d'art.	Typ Type Type	Länge Length Longueur
BD270367	AWFAB	150

Möbel CrNi / Furniture CrNi / Meubles CrNi

Normgestelle 640 mm

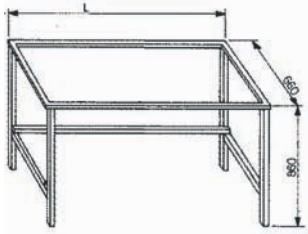
Gestell aus 4-Kantrohr 40/40x1.25 mm mit verstellbaren Füßen

Standard frames 640 mm

Frame made of rectangular tubes 40/40 x 1.25 mm with adjustable feet

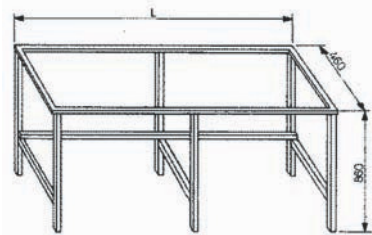
Châssis standard 640 mm

Châssis en tube carré 40/40 x 1.25 mm avec pieds réglables



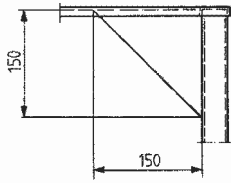
Normgestelle 4 Füße, Tiefe 640 mm Standard frames 4 legs, depth 640 mm Châssis standard 4 pieds, profondeur 640 mm

Art.-Nr. Item Nr. N° d'art.	Typ Type Type	Länge Length Longueur	Tiefe Depth Profondeur	Höhe Height Hauteur
390713	ELUOF0664	600	640	850
390714	ELUOF0864	800	640	850
390715	ELUOF1064	1000	640	850
390716	ELUOF1264	1200	640	850
390717	ELUOF1464	1400	640	850
390718	ELUOF1664	1600	640	850
390719	ELUOF1864	1800	640	850
390721	ELUOF2064	2000	640	850



Normgestelle 6 Füße, Tiefe 640 mm Standard frames 6 legs, depth 640 mm Châssis standard 6 pieds, profondeur 640 mm

Art.-Nr. Item Nr. N° d'art.	Typ Type Type	Länge Length Longueur	Tiefe Depth Profondeur	Höhe Height Hauteur
390722	ELUOF2264	2200	640	850
390723	ELUOF2464	2400	640	850
390724	ELUOF2664	2600	640	850
390725	ELUOF2864	2800	640	850



Gestelljoch mit Knotenblech
 Frame yoke with corner sheet
 Joug de châssis avec tôle du coin

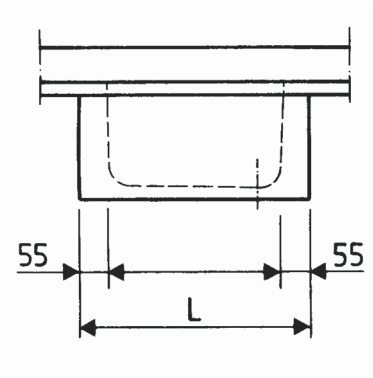
Mehrpreise
Extra charges
Suppléments de prix

Art.-Nr. Item Nr. No d'art.	Typ Type Type	Beschreibung Description Description
1L305420	1KZG1	1 verstellbarer Fuss aus Kunststoff 1 adjustable foot made of plastic 1 élément de pied réglable en matière plastique
1K198460	ABGL1	Abschlusskappe 40/40 End cap 40/40 Embout de finition 40/40
BD000701	GARPJ1	Rollenpaar vorne mit Bremse Pair of castors one of them with brake Pair de rouleaux avant avec frein
BD000703	GJ6686	1 Gestelljoch, bestehend aus 2 Beinen 1 frame yoke consisting of 2 legs 1 joug de châssis comprenant 2 pieds
BD000704	EZB86	1 Einzelbein mit verstellbarem Fuss 1 individual leg with adjustable foot 1 pied seul réglable
BD000706	RO3434M	4-Kant-Rohr pro lfm Rectangular tube per m Tube carré le mètre
BD000707	GJMK	Gestelljoch mit Knotenblech Frame yoke with corner sheet Joug de châssis avec tôle du coin

Schürzen

Skirts

Tabliers



Schürzen in Gestell fertig montiert

Skirts monted in frame

Tabliers entièrement montés en châssis

Art.-Nr. Item Nr. No d'art.	Typ Type Type	Beschreibung Description Description
BD005050	SVB1	Schürze U-förmig abgebogen U-Skirt Tabliers en form U
BD005060	WSVB	Schürze 90° abgebogen (L-förmig) Skirt 90° Tabliers 90°
BD005070	SVBG	Schürze gerade Skirt standard Tabliers standard

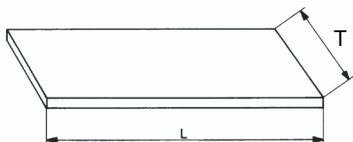
Möbel CrNi / Furniture CrNi / Meubles CrNi

Einlegetablare

Undershelves

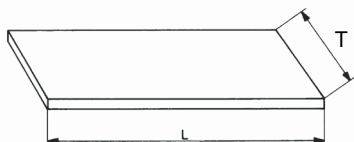
Rayons intermédiaires

Einlegetablare Materialstärke 1,5 mm, Tiefe 400 mm
 Undershelves material thickness 1,5 mm, depth 400 mm
 Rayons intermédiaires epaisseur 1,5 mm, profondeur 400 mm



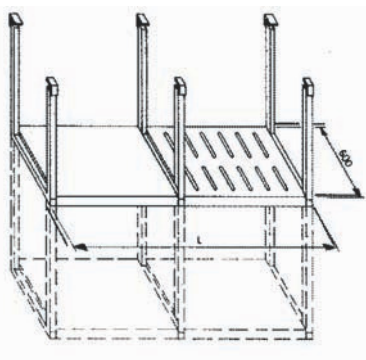
Art.-Nr. Item Nr. N° d'art.	Typ Type Type	Länge Length Longueur	Tiefe Depth Profondeur	Höhe Height Hauteur
BD070406	TAZG4060	600	400	40
BD070408	TAZG4080	800	400	40
BD070410	TAZG40100	1000	400	40
BD070412	TAZG40120	1200	400	40
BD070414	TAZG40140	1400	400	40

Einlegetablare Materialstärke 1,5 mm, Tiefe 600 mm
 Undershelves material thickness 1,5 mm, depth 600 mm
 Rayons intermédiaires epaisseur 1,5 mm, profondeur 600 mm



Art.-Nr. Item Nr. N° d'art.	Typ Type Type	Länge Length Longueur	Tiefe Depth Profondeur	Höhe Height Hauteur
BD070306	TAZG6060	600	600	40
BD070308	TAZG6080	800	600	40
BD070310	TAZG60100	1000	600	40
BD070312	TAZG60120	1200	600	40
BD070314	TAZG60140	1400	600	40

Hängejoch und Befestigungsmaterial
 Suspension yoke and fixing material
 Joug de suspension et matériel de fixation



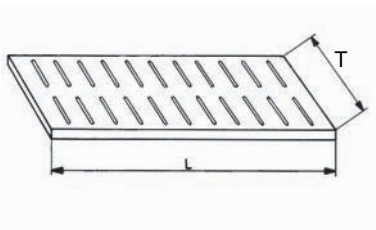
Art.-Nr. Item Nr. No d'art.	Typ Type Type	Beschreibung Description Description	
BD000523	HJO1ST	Hängejoch 1-stufig Suspension yoke 1-level Joug de suspension 1 étage	
BD000524	HJO2ST	Hängejoch 2-stufig Suspension yoke 2-level Joug de suspension 2 étage	
		Ankerschiene feuerverzinkt, pro lfm Hot-galvanized anchor rail, per m Rail d'ancrage galvanisé, par lm	Lieferung bauseits Delivery by others Fourni par tiers
		Schraube feuerverzinkt Hot-galvanized screw Vis galvanisée	Lieferung bauseits Delivery by others Fourni par tiers

Möbel CrNi / Furniture CrNi / Meubles CrNi

Einlegeroste

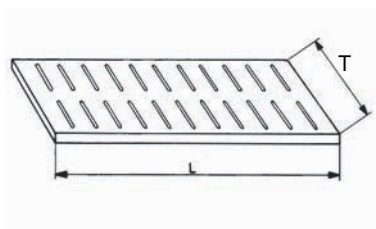
Drip racks

Grilles intermédiaires



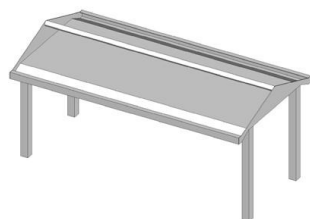
Einlegeroste Materialstärke 1,5 mm, Tiefe 400 mm
Drip racks material thickness 1,5 mm, depth 400 mm
Grilles intermédiaires épaisseur 1,5 mm, profondeur 400 mm

Art.-Nr. Item Nr. N° d'art.	Typ Type Type	Länge Length Longueur	Tiefe Depth Profondeur	Höhe Height Hauteur
BD070606	RAZG4060	600	400	40
BD070608	RAZG4080	800	400	40
BD070610	RAZG40100	1000	400	40
BD070612	RAZG40120	1200	400	40
BD070614	RAZG40140	1400	400	40



Einlegeroste Materialstärke 1,5 mm, Tiefe 600 mm
Drip racks material thickness 1,5 mm, depth 600 mm
Grilles intermédiaires épaisseur 1,5 mm, profondeur 600 mm

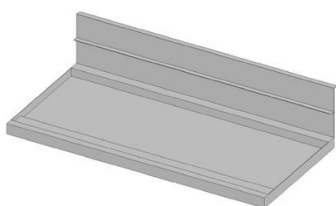
Art.-Nr. Item Nr. N° d'art.	Typ Type Type	Länge Length Longueur	Tiefe Depth Profondeur	Höhe Height Hauteur
BD070506	RAZG6060	600	600	40
BD070508	RAZG6080	800	600	40
BD070510	RAZG60100	1000	600	40
BD070512	RAZG60120	1200	600	40
BD070514	RAZG60140	1400	600	40



Korbtablar auf Abdeckung
Basket rack on cover
Etagère à paniers sur recouvrement

Art.-Nr. Item Nr. N° d'art.	Typ Type Type	Länge Length Longueur	Breite Width Largeur	Anz. Körbe No. of bask. No. de corb.
391029	PSOKB1152B	1100	2 x 526	2
391030	PSOKB1652B	1600	2 x 526	3
391031	PSOKB2152B	2100	2 x 526	4
391032	PSOKB2652B	2600	2 x 526	5

Befestigungsmaterial und Zusammenbau mit der Abdeckung sind im Preis enthalten
 Mounting material and assembly to work top included in price
 Matériel de fixation et assemblage avec le recouvrement sont compris dans le prix



Korbwandtablar
Basket wall shelf
Rayon mural pour corbeilles au paiers

Art.-Nr. Item Nr. No d'art.	Typ Type Type	Länge Length Longueur	Breite Width Largeur	Anz. Körbe No. of bask. No. de corb.
391024	PSOKB1152	1100	526	2
391025	PSOKB1652	1600	526	3
391027	PSOKB2152	2100	526	4
391028	PSOKB2652	2600	526	5

Anzahl Grundplatten und Wandkonsolen: BD378060-063 = 2, BD 378064-067 = 3
 Number of base plates and brackets: BD378060-063 = 2, BD 378064-067 = 3
 Nombre de plaques de base et de consoles: BD378060-063 = 2, BD 378064-067 = 3
 Grundplatten und Wandkonsolen sind im Preis nicht inbegriffen
 Base plates and brackets are not included in the price
 Plaques de base et consoles ne pas compris dans le prix

Möbel CrNi / Furniture CrNi / Meubles CrNi

Tablaraufbauten auf Abdeckungen Work top shelving

Materialstärke 1,5 mm. Die Schweißnähte sind in den vorliegenden Preisen enthalten. Preise inkl. Stützen und Montage auf Abdeckung.

Material thickness 1,5 mm. The welded seams are included in the prices. Prices also include posts and assembly to work top.

Etagères sur recouvrement

Epaisseur de matériel 1,5 mm. Les soudures sont comprises dans les prix. Prix y compris supports et montage sur recouvrement.

Tablaraufbauten auf Abdeckungen 1-stufig, Tiefe 400 mm Work top shelving 1-level, depth 400 mm Etagères sur recouvrement 1 étage, profondeur 400 mm

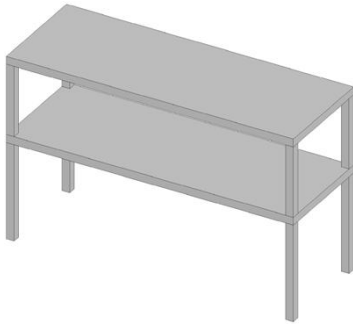


Art.-Nr. Item Nr. N° d'art.	Typ Type Type	Länge Length Longueur	Tiefe Depth Profondeur	Höhe Height Hauteur
390988	PSOAE104045	1000	400	450
390989	PSOAE114045	1100	400	450
390990	PSOAE124045	1200	400	450
390991	PSOAE134045	1300	400	450
390993	PSOAE144045	1400	400	450
390994	PSOAE154045	1500	400	450
390996	PSOAE164045	1600	400	450
390997	PSOAE174045	1700	400	450
390998	PSOAE184045	1800	400	450
390999	PSOAE194045	1900	400	450
391000	PSOAE204045	2000	400	450

Tablaraufbauten auf Abdeckungen 1-stufig, Tiefe 400 mm Work top shelving 1-level, depth 400 mm Etagères sur recouvrement 1 étage, profondeur 400 mm



Art.-Nr. Item Nr. N° d'art.	Typ Type Type	Länge Length Longueur	Tiefe Depth Profondeur	Höhe Height Hauteur
391001	PSOAE104050	1000	400	500
391002	PSOAE114050	1100	400	500
391003	PSOAE124050	1200	400	500
391004	PSOAE134050	1300	400	500
391005	PSOAE144050	1400	400	500
391006	PSOAE154050	1500	400	500
391007	PSOAE164050	1600	400	500
391008	PSOAE174050	1700	400	500
391009	PSOAE184050	1800	400	500
391010	PSOAE194050	1900	400	500
391011	PSOAE204050	2000	400	500



Tablaraufbauten auf Abdeckungen 2-stufig, Tiefe 400 mm
Work top shelving 2-levels, depth 400 mm
Etagères sur recouvrement 2 étages, profondeur 400 mm

Art.-Nr. Item Nr. N° d'art.	Typ Type Type	Länge Length Longueur	Tiefe Depth Profondeur	Höhe Height Hauteur
391012	PSOAZ104075	1000	400	750
391013	PSOAZ114075	1100	400	750
391014	PSOAZ124075	1200	400	750
391015	PSOAZ134075	1300	400	750
391016	PSOAZ144075	1400	400	750
391017	PSOAZ154075	1500	400	750
391019	PSOAZ164075	1600	400	750
391020	PSOAZ174075	1700	400	750
391021	PSOAZ184075	1800	400	750
391022	PSOAZ194075	1900	400	750
391023	PSOAZ204075	2000	400	750

Möbel CrNi / Furniture CrNi / Meubles CrNi

Wärmebrücken

Doppelwandige Elektrowärmebrücke. Beheizung durch Rohrheizkörper oder Infrarotheizstrahler. Ab Länge 1600 mit 2 Heizzonen. Ein- und Ausschalter bis 1600mm links, ab 1600 mm links und rechts. Abdeckung auf 100mm abgekantet. Aufstellung auf 4 Füßen, Vierkantröhr 30x30x1mm Komplett in CNS 1.4301

Abstand Arbeitsplatte zu Unterkante Wärmebrücke:

- Rohrheizkörper 350mm
- Infrarotheizstrahler 400mm

Thermal bridges

Double-skinned electric thermal bridge. Heated by tubular heating- or infrared heating elements. Up from length 1600mm with two independent heating zones. On/off switch on the left as well as on the right hand side. Casing height 100mm. Installation on 4 legs. Square tube 30x30x1mm. Made of chrome-nickel steel 1.4301

Distance from work top up to bottom line of thermal bridge:

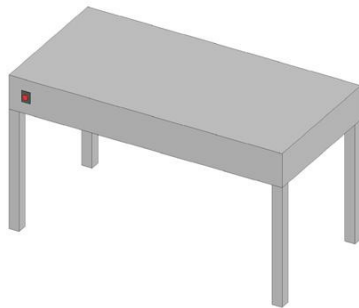
- tubular heating elements 350mm
- infrared heating elements 400mm

Ponts thermiques

Ponts thermiques electriques à double parois. Chauffés par radiateur tubulaire ou réflecteur infrarouge. A partir de 1600 mm longueur 2 zones de chauffage. Interrupteur à gauche jusqu'à 1600 mm, au-delà de 1600 mm à gauche et à droite. Recouvrement plié à 100 mm. Installation sur 4 pieds, tube carré 30 x 30 x 1 mm. Entièrement en CNS 1.4301

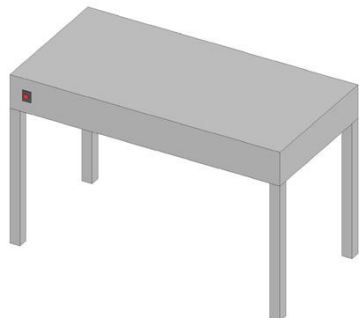
Distance de travail au bord inférieur du pont thermique :

- Radiateur tubulaire 350 mm
- Réflecteur infrarouge 400 mm



Ausführung Rohrheizkörper Breite 400mm / Höhe 450mm
Version with tubular heating elements. Width 400mm / height 450mm
Version element de chauffage tubulaire. Profondeur 400mm / Hauteur 450mm

Art.-Nr. Item Nr. N° d'art.	Typ Type Type	kW kW kW	Länge Length Longueur	Tiefe Depth Profondeur	Höhe Height Hauteur
391104	PSOWB084045	0.75	800	400	450
391105	PSOWB104045	1.1	1000	400	450
391106	PSOWB124045	1.6	1200	400	450
391108	PSOWB144045	2.0	1400	400	450
391109	PSOWB164045	2.2	1600	400	450
391110	PSOWB184045	2.7	1800	400	450
391111	PSOWB204045	3.2	2000	400	450



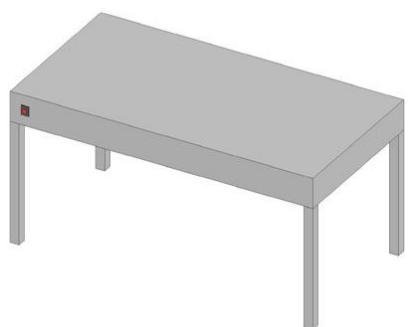
Ausführung Infrarotheizstrahler Breite 400mm / Höhe 500mm
Version with infrared heating elements. Width 400mm / height 500mm
Version element de chauffage infrarouge. Profondeur 400mm / Hauteur 500mm

Art.-Nr. Item Nr. N° d'art.	Typ Type Type	kW kW kW	Länge Length Longueur	Tiefe Depth Profondeur	Höhe Height Hauteur
391112	PSOWH084050	0.7	800	400	500
391113	PSOWH104050	0.95	1000	400	500
391114	PSOWH124050	1.05	1200	400	500
391116	PSOWH144050	1.4	1400	400	500
391117	PSOWH164050	1.75	1600	400	500
391118	PSOWH184050	1.9	1800	400	500
391119	PSOWH204050	2.1	2000	400	500



Ausführung Rohrheizkörper Breite 520mm / Höhe 450mm
Version with tubular heating elements. Width 520mm / height 450mm
Version element de chauffage tubulaire. Profondeur 520mm / Hauteur 450mm

Art.-Nr. Item Nr. N° d'art.	Typ Type Type	kW kW kW	Länge Length Longueur	Tiefe Depth Profondeur	Höhe Height Hauteur
391150	PSOWB105245	1.1	1000	520	450
391151	PSOWB125245	1.6	1200	520	450
391152	PSOWB145245	2.0	1400	520	450
391153	PSOWB165245	2.2	1600	520	450



Ausführung Infrarotheizstrahler Breite 520mm / Höhe 450mm
Version with infrared heating elements. Width 520mm / height 450mm
Version element de chauffage infrarouge. Profondeur 520mm / Hauteur 450mm

Art.-Nr. Item Nr. N° d'art.	Typ Type Type	kW kW kW	Länge Length Longueur	Tiefe Depth Profondeur	Höhe Height Hauteur
391154	PSOWH105250	0.95	1000	520	500
391155	PSOWH125250	1.05	1200	520	500
391156	PSOWH145250	1.4	1400	520	500
391157	PSOWH165250	1.75	1600	520	500

Bei Wandmontage von Wärmebrücken sind spezielle Auflegewinkel zu verwenden
 Wärmebrücke 400mm breit Auflegewinkel-Best. Nr. 973246
 Wärmebrücke 520mm breit Auflegewinkel-Best. Nr. 973262

For the installation of thermal bridges against wall, special wall brackets to be applied
 Thermal bridges width 400mm : bracket art.No.973246
 Thermal bridges width 520mm : bracket art.No.973262

Pour l'installation des ponts infrarouge vers le mur, des consoles speciales peut etre
 utiliser
 Ponts infrarouge profondeur 400mm: console no d'article 973246
 Ponts infrarouge profondeur 520mm: console no d'article 973262

Möbel CrNi / Furniture CrNi / Meubles CrNi

Norm-Bodenwannen

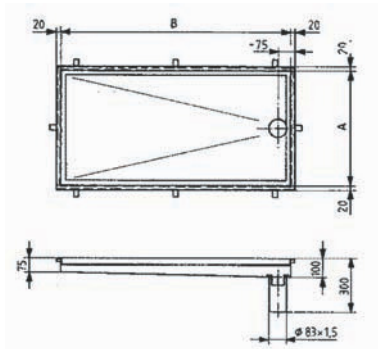
Ausführung in Chromnickelstahl, Materialstärke 1,5 mm mit Auflage für Roste. Tiefe der Wanne 100 mm. Oberfläche unbearbeitet, d.h. Finish 2D.
Der Rost ist im Preis nicht enthalten.

Standard floor pans

Chrome nickel steel design. Material thickness 1,5 mm with grating rim. Depth of pan 100 mm. Surface unfinished, i.e. finish 2D. Rack not included in price.

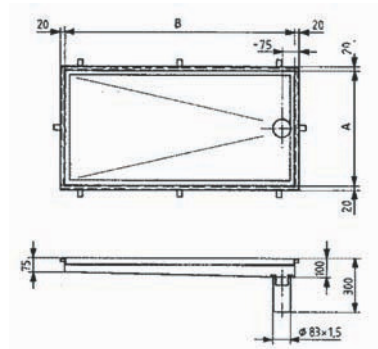
Bacs de fond standard

Exécution en acier chromenickel, épaisseur de matériel 1,5 mm avec support de grilles. Profondeur 100 mm. Surface non traitée c'est-à-dire Finish 2D. La grille n'est pas comprise dans le prix.



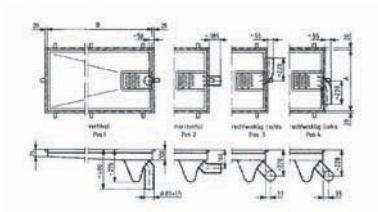
Normbodenwannen mit Direktablauf, Tiefe 300 mm
Standard floor pans with direct drain, depth 300 mm
Bacs de fond standard avec écoulement direct, profondeur 300 mm

Art.-Nr. Item Nr. N° d'art.	Typ Type Type	Länge Length Longueur	Tiefe Depth Profondeur
BD081304	BWD3040	400	300
BD081306	BWD3060	600	300
BD081308	BWD3080	800	300
BD081310	BWD30100	1000	300
BD081312	BWD30120	1200	300



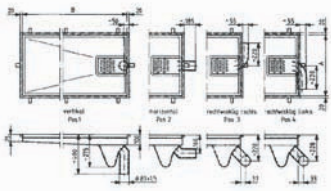
Normbodenwannen mit Direktablauf, Tiefe 500 mm
Standard floor pans with direct drain, depth 500 mm
Bacs de fond standard avec écoulement direct, profondeur 500 mm

Art.-Nr. Item Nr. N° d'art.	Typ Type Type	Länge Length Longueur	Tiefe Depth Profondeur
BD081504	BWD5040	400	500
BD081506	BWD5060	600	500
BD081508	BWD5080	800	500
BD081510	BWD50100	1000	500
BD081512	BWD50120	1200	500



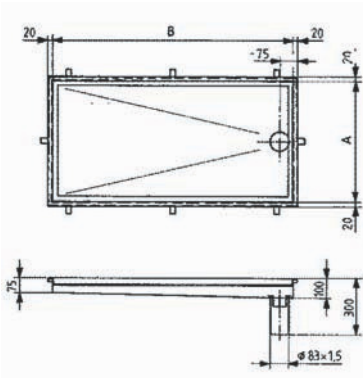
Normbodenwannen mit Siphon, Tiefe 300 mm
Standard floor pans with siphon, depth 300 mm
Bacs de fond standard avec siphon, profondeur 300 mm

Art.-Nr. Item Nr. N° d'art.	Typ Type Type	Länge Length Longueur	Tiefe Depth Profondeur
BD083304	BWSV3040	400	300
BD083306	BWSV3060	600	300
BD083308	BWSV3080	800	300
BD083310	BWSV30100	1000	300
BD083312	BWSV30120	1200	300



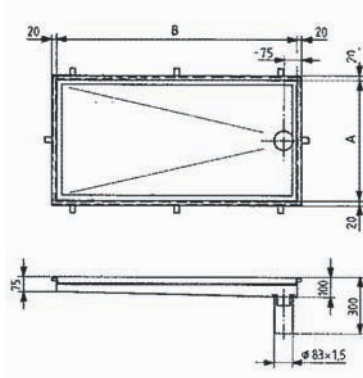
Normbodenwannen mit Siphon, Tiefe 500 mm
Standard floor pans with siphon, depth 500 mm
Bacs de fond standard avec siphon, profondeur 500 mm

Art.-Nr. Item Nr. N° d'art.	Typ Type Type	Länge Length Longueur	Tiefe Depth Profondeur
BD083504	BWSV5040	400	500
BD083506	BWSV5060	600	500
BD083508	BWSV5080	800	500
BD083510	BWSV50100	1000	500
BD083512	BWSV50120	1200	500



Normbodenwannen mit Tassenrand und Direktablauf, Tiefe 300 mm
Standard floor pans with sealing flange and direct drain, depth 300 mm
Bacs de fond standard, avec bordure d'étanchéité et écoulement direct, profondeur 300 mm

Art.-Nr. Item Nr. N° d'art.	Typ Type Type	Länge Length Longueur	Tiefe Depth Profondeur
BD082304	BWTAR-A3040	400	300
BD082306	BWTAR-A3060	600	300
BD082308	BWTAR-A3080	800	300
BD082310	BWTAR-A30100	1000	300
BD082312	BWTAR-A30120	1200	300



Normbodenwannen mit Tassenrand und Direktablauf, Tiefe 500 mm
Standard floor pans with sealing flange and direct drain, depth 500 mm
Bacs de fond standard avec bordure d'étanchéité et écoulement direct, profondeur 500 mm

Art.-Nr. Item Nr. N° d'art.	Typ Type Type	Länge Length Longueur	Tiefe Depth Profondeur
BD082504	BWTAR-A5040	400	500
BD082506	BWTAR-A5060	600	500
BD082508	BWTAR-A5080	800	500
BD082510	BWTAR-A50100	1000	500
BD082512	BWTAR-A50120	1200	500

Möbel CrNi / Furniture CrNi / Meubles CrNi

Norm-Bodenroste

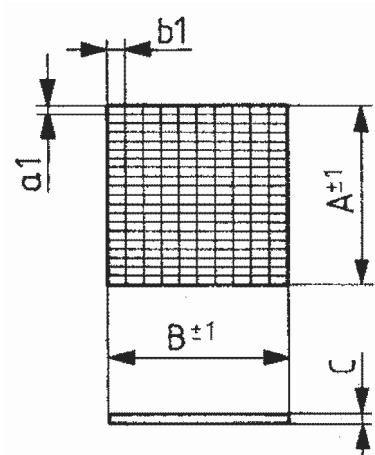
Ausführung in Stahl feuerverzinkt. Trag- und Füllstab 25/2 mm wechselseitig eingelegt, daher hohe Tragkraft. Roste 25 mm hoch mit Maschenweite 25 x 50 mm.

Standard floor grating

Execution in galvanized steel. Support and filling bars 25/2 mm inserted reciprocally, therefore great carrying force. Grates 25 mm high, mesh 25x50 mm

Grilles de fond standard

Exécution en acier galvanisé à chaud. Barreaux porteurs et de remplissage 25/2 mm comprimés réciproquement, donc grande force portante. Hauteur des grilles 25 mm, mailles 25 x 50 mm.



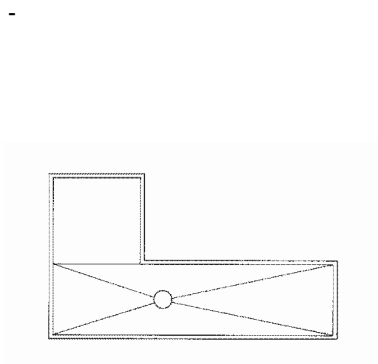
Norm-Bodenroste feuerverzinkt Standard floor grating galvanized Grilles de fond standard galvanisé

Art.-Nr. Item Nr. N° d'art.	Typ Type	Länge Length Longueur	Breite Width Largeur	Höhe Height Hauteur
BD378102	GTR5030	500	300	25
BD378101	GTR5040	500	400	25
BD378100	GTR5050	500	500	25

Bodenwannen Mehrpreis

Extra charge for floor pans

Supplément de prix pour bacs de fond



Bodenwannenmehrpreise Floor pan extra charge Bac de fond supplément de prix

Art.-Nr. Item Nr. No d'art.	Typ Type	Beschreibung Description Description
BD000801	DIABVE	Pro weiterem Ablauf zu Bodenwanne Per further drain for floor pan Pour chaque écoulement supplémentaire au bac de fond
BD000802	SIINEI	Siphon in CNS (Geruchsverschluss) CNS siphon (drain trap) Siphon en CNS (inodore)

Möbel CrNi / Furniture CrNi / Meubles CrNi

Handwaschbecken

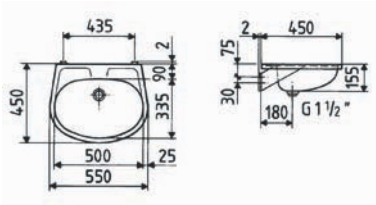
Handwaschbecken aus Chromnickelstahl 18/10, Werkstoff Nr. 1.4301. Tiefgezogenes Becken mit 1 1/2"-Ventil und Ventilsieb. Oberfläche geschliffen und gebürstet.

Handwash basin

Wash basin in chrome nickel steel 18/10, 1.4301 material. Deep-drawn basin with 1 1/2" waste unit and sieve. Ground and brushed surface.

Lave-mains

Lave-main en acier chromenickel 18/10, matériaux 1.4301. Bassin embouti, avec soupape 1 1/2" et filtre de soupape, surface polie et brossée.



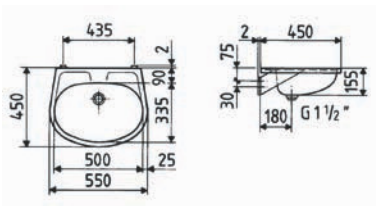
Handwaschbecken Wash basin Lave-mains

Art.-Nr.	Typ	Dimension LxT	Becken LxBxH		
Item Nr.	Type	Dimension LxD	Bowl LxWxH		
N° d'art.	Type	Dimension LxP	Bassin LxLxH	M	
76053707	BS204	550x450	500x335x155	225	

Mit G 1 1/2"-Ventil und Ventilsieb

With G 1 1/2" waste unit and sieve

Avec soupape G 1/2" et filtre de soupape



Handwaschbecken mit Stopfenventil und Überlauf Wash basin with stopper valve and overflow Lave-mains avec soupape à bouchon et trop-plein

Art.-Nr.	Typ	Dimension LxT	Becken LxBxH		
Item Nr.	Type	Dimension LxD	Bowl LxWxH		
N° d'art.	Type	Dimension LxP	Bassin LxLxH	M	
76053708	BS205	550x450	500x335x155	225	

Möbel CrNi / Furniture CrNi / Meubles CrNi

Ausgussbecken mit Gestell 700

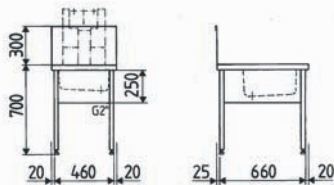
Komplette Ausgüsse mit Gestell aus Chrom-nickelstahl 18/10, Werkstoff Nr. 1.4301. Ausgüsse dreiseitig A 40, hinten mit Wandanschluss CU 300/5/15. Ringsum mit erhöhtem Profilrand. Tiefgezogenes Becken mit 2"-Ventil, Ventilsieb, Standrohr und Klapprost. Gestell aus Vierkantrrohr mit höhenverstellbaren Füßen aus Kunststoff. Schürze umlaufend gemäss Abbildung. Diese Ausgüsse können mit Seifenspender, Handtuchspender und unten mit Abfallbehälter ergänzt werden und dienen so als Handwasch-Einrichtung.

Draining bowls with stands 700

Complete draining bowls in chrome nickel steel 18/10, 1.4301 material. Rim on three sides A40 with rear wall connection CU 300/5/15. Circumferentially elevated and profiled rim. Deep-drawn basin with 2" waste unit, sieve, standpipe and folding grids. Frame made of square tube, with two height-adjustable plastic feet. Circumferential panel as shown. These drains may be completed with soap dispensers and undermounted waste containers and may thus serve as hand washing installations.

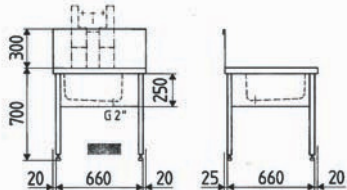
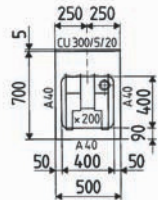
Déversoirs avec châssis 700

Déversoirs complets avec châssis en acier chromenickel 18/10, matériau No 1.4301. Déversoirs A 40, avec raccordement mural CU 300/5/15 à l'arrière. Avec bordure rehaussée du profil sur tout le pourtour. Bassin embouti avec soupape 2", filtre de soupape, surverse et grille de protection. Support composé de quatre tubes carrés avec pieds ajustables en hauteur, fabriqués en matière synthétique. Tabliers périphériques selon l'illustration. Ces déversoirs peuvent être complétés par des distributeurs de savon, des distributeurs de papier essuie-mains et des corbeilles de détritus sur la partie inférieure. Ils font alors emploi de véritables installations pour le lavage des mains.



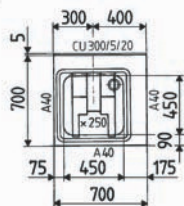
Ausgussbecken mit Gestell L500
Draining bowls with stands L500
Déversoirs avec châssis L500

Art.-Nr.	Typ	Dim.: LxT	Becken LxBxH	
Item Nr.	Type	Dim.: LxD	Bowl LxWxH	
N° d'art.	Type	Dim.: LxP	Bassin LxLxH	X x M
BE358400	AUB404020	500x700	400x400x200	50x250



Ausgussbecken mit Gestell L700
Draining bowls with stands L700
Déversoirs avec châssis L700

Art.-Nr.	Typ	Dim.: LxT	Becken LxBxH	
Item Nr.	Type	Dim.: LxD	Bowl LxWxH	
N° d'art.	Type	Dim.: LxP	Bassin LxLxH	X x M
BE358401	AUBE454525	700x700	450x450x250	75x400



Möbel CrNi / Furniture CrNi / Meubles CrNi

Spülenpresslinge 700

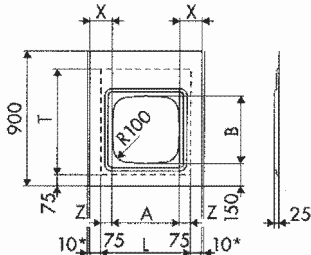
Platine mit Profilprägung aus Chromnickelstahl 18/10, Werkstoff Nr. 1.4301, geschliffen und gebürstet. Tropfteil mit Gefälle gegen den Beckenausschnitt.

Sink profiles 700

Embossed sink profile in chrome nickel steel 18/10, 1.4301 material, ground and brushed. Drainer inclined towards the bowl cutout.

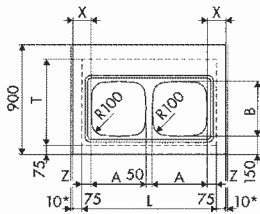
Platines embouties 700

Platine avec profil estampé en acier chromenickel 18/10, matériau No 1.4301, polie et brossée. égouttoir avec pente d'écoulement vers l'ouverture de l'évier.



Spülenpressling mit 1 Beckenausschnitt Sink profile with 1 bowl cutout Platine emboutie avec 1 bassin découpé

Art.-Nr. Item Nr. N° d'art.	Typ Type	Dim.: LxT Dim.: LxD Dim.: LxP	Becken LxB Bowl LxW Bassin LxL	X
1) 1N317880	PGS31051	600x700	450x450	150
2) 1N317882	PGS31053	700x700	500x500	175



Spülenpressling mit 2 Beckenausschnitten Sink profile with 2 bowl cutouts Platine emboutie avec 2 bassins découpés

Art.-Nr. Item Nr. N° d'art.	Typ Type	Dim.: LxT Dim.: LxD Dim.: LxP	Becken LxB Bowl LxW Bassin LxL	X
1) 1N317886	PGS32050	1100x700	450x450	150

1) Mindestabnahmemenge 10 Stück / Typ
2) Mindestabnahmemenge 5 Stück / Typ

Ausgusspresslinge 700

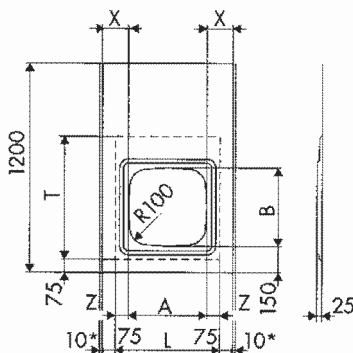
Platine mit Profilprägung aus Chromnickelstahl 18/10, Werkstoff Nr. 1.4301, geschliffen und gebürstet. Tropfteil mit Gefälle gegen den Beckenausschnitt.

Draining bowl profiles 700

Embossed sink profile in chrome nickel steel 18/10, 1.4301 material, ground and brushed. Drainer inclined towards the bowl cutout.

Déversoirs embouties 700

Platine avec Profil estampé en acier chromenickel 18/10, matériau No 1.4301, polie et brossée. égouttoir avec pente d'écoulement vers l'ouverture de l'évier.



Ausgusspresslinge Draining bowl profiles Déversoirs embouties

Art.-Nr. Item Nr. N° d'art.	Typ Type	Dim.: LxT Dim.: LxD Dim.: LxP	Becken LxB Bowl LxW Bassin LxL	X
2) 1N317883	PGS31057	700x700	500x500	175

Alle Presslinge werden beidseitig mit 10 mm Schnittzugabe geliefert.
All profiles are supplied with 10 mm cutting allowance on both sides.

Toutes les pièces embouties sont livrées sur les deux côtés avec un supplément de découpage de 10 mm.

Möbel CrNi / Furniture CrNi / Meubles CrNi

Norm-Gewerbebecken

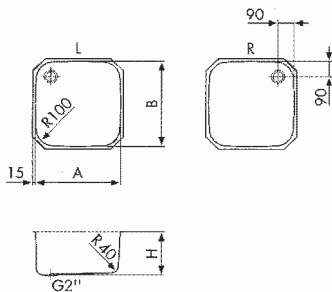
Becken gezogen, geschliffen, gebürstet, ohne Ventil, Standrohr und Eckschutzblech.

Standard commercial bowls

Bowl drawn, ground, brushed, without valve, standpipe and corner strainer plate.

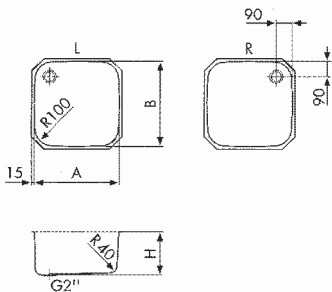
Bassins pour collectivités

Bassin étiré, poli et brossé, sans vanne, surverse et tôle d'angle.



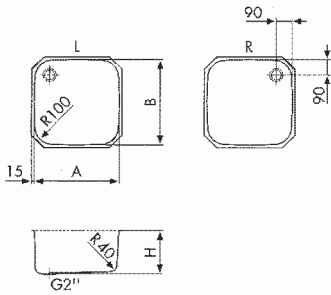
Norm-Gewerbebecken Ablauf links, ohne Einbau Standard commercial bowls left-hand drain, without installation Bassins pour collectivités écoulement à gauche, sans montage

Art.-Nr. Item Nr. N° d'art.	Typ Type Type	L Becken L Bowl L Bassin	B Becken W Bowl L Bassin	H Becken H Bowl H Bassin
1N324700	GWB404020	400	400	200
1N324705	GWB404025	400	400	250
1N324710	GWB454020	450	400	200
1N324715	GWB455040	450	450	250
1N324720	GWB504525	500	450	250
1N324725	GWB505025	500	500	250
1N324730	GWB505030	500	500	300
1N324740	GWB604530	600	450	300
1N324750	GWB605030	600	500	300
1N324760	GWB704530	700	450	300
1N324770	GWB705030	700	500	300
1N324780	GWB705040	700	500	400



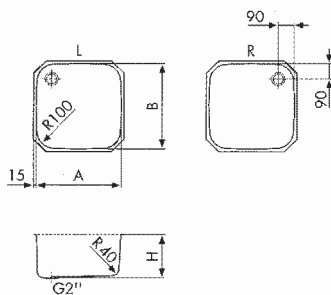
Norm-Gewerbebecken Ablauf rechts, ohne Einbau Standard commercial bowls righthand drain, without installation Bassins pour collectivités écoulement à droite, isans montage

Art.-Nr. Item Nr. N° d'art.	Typ Type Type	L Becken L Bowl L Bassin	B Becken W Bowl L Bassin	H Becken H Bowl H Bassin
1N324700	GWB404020	400	400	200
1N324705	GWB404025	400	400	250
1N324712	GWB454020	450	400	200
1N324715	GWB705040	450	450	250
1N324722	GWB504525	500	450	250
1N324725	GWB505025	500	500	250
1N324730	GWB505030	500	500	300
1N324742	GWB604530	600	450	300
1N324752	GWB605030	600	500	300
1N324762	GWB704530	700	450	300
1N324772	GWB705030	700	500	300
1N324782	GWB705040	700	500	400



Norm-Gewerbebecken Ablauf rechts CrNiMoSt, ohne Einbau
Standard commercial bowls right-hand drain CrNiMoSt, without installation
Bassins pour collectivités écoulement à droite CrNiMoSt, sans montage

Art.-Nr.	Typ	L Becken	B Becken	H Becken
Item Nr.	Type	L Bowl	W Bowl	H Bowl
N° d'art.	Type	L Bassin	L Bassin	H Bassin
1N324704	GWB404020	400	400	200
1N324719	GWB454525	450	450	250
1N324764	GWB704530	700	450	300



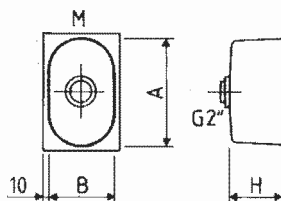
Norm-Gewerbebecken Ablauf links CrNiMoSt, ohne Einbau
Standard commercial bowls left-hand drain CrNiMoSt, without installation
Bassins pour collectivités écoulement à gauche CrNiMoSt, sans montage

Art.-Nr.	Typ	L Becken	B Becken	H Becken
Item Nr.	Type	L Bowl	W Bowl	H Bowl
N° d'art.	Type	L Bassin	L Bassin	H Bassin
1N324704	GWB404020	400	400	200
1N324719	GWB454525	450	450	250
1N324763	GWB704530	700	450	300

Norm-Gewerbebecken Ablauf mittig, ohne Montage
Standard commercial bowls middle drain, without installation
Bassins pour collectivités écoulement central, sans montage

Art.-Nr.	Typ	L Becken	B Becken	H Becken
Item Nr.	Type	L Bowl	W Bowl	H Bowl
N° d'art.	Type	L Bassin	L Bassin	H Bassin
1A322640	CP3442175	340	420	175

Ausguss ohne Ventil ohne Einbau
Sink without valve without installation
Verseur sans vanne et sans montage



Art.-Nr.	Typ	L Becken	B Becken	H Becken
Item Nr.	Type	L Bowl	W Bowl	H Bowl
N° d'art.	Type	L Bassin	L Bassin	H Bassin
*) AA175171	LAX11010	200	100	100
1A324551	AG231412	230	140	120

BD277250: Standrohr nur zu 1A324551

BD277250: Standpipe for 1A324551

BD277250: Surverse pour 1A324551

*) Ventil nur G 1 1/2

Möbel CrNi / Furniture CrNi / Meubles CrNi

Zubehör Gewerbebecken

Zubehörteile aus Chromnickelstahl 18/10, Werkstoff Nr. 1.4301. Ventil aus Polyamid mit Einsatz aus Chromnickelstahl. Im Lieferumfang der Spüle eingeschlossen: Ventil, Ventilsieb und Standrohr. Option: Eckschutzblech, Klapprost

Accessories for commercial bowls

Accessories in chrome-nickel steel 18/10, 1.4301 material. Polyamide waste unit with chrome nickel steel insert. Included in the delivery: waste unit, sieve and standpipe. Option: corner protection plate, folding grid

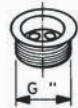
Accessoires pour bassins collectifs

Pièces accessoires en acier chrome-nickel 18/10, matériau no. 1.4301. Soupape en polyamide avec garniture en acier au chromenickel. Soupape, filtre de soupape et surverse sont compris dans le programme de livraison de l'évier. Option: grille de protection, claie



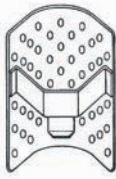
Standrohr Standpipe Surverse

Art.-Nr. Item Nr. N° d'art.	Typ Type Type	T Becken D Bowl P Bassin	L Aussen L External L Extérieur
AH304101	STR12	130	120
AH304102	STR15	170	150
AH304103	STR17	180	170
AH304115	STR19	200	190
AH304116	STR24	250	240
AH304105	STR27	300	270
AH304107	STR32	350	320
AH304108	STR37	400	370
AH304110	STR47	500	470



Standrohrventil komplett, ohne Sieb und Standrohr Standpipe waste unit complete, without sieve or standpipe Soupape à surverse complète, sans filtre et sans surverse

Art.-Nr. Item Nr. No d'art.	Typ Type Type	Beschreibung Description Description
AH303162	76.71.506	Standrohrventil 1 1/2" Standpipe waste 1 1/2" Soupape à surverse 1 1/2"
AH304306	STV2	Standrohrventil 2" Standpipe waste 2" Soupape à surverse 2"
AH304307	STVM2	Standrohrventil 2" V4A Standpipe waste 2" V4A Soupape à surverse 2" V4A
AH304090	76.71.702	Sieb Sieve Filtre



Eckschutzblech
Corner protection plate
Grille de protection

Art.-Nr. Item Nr. N° d'art.	Typ Type Type	T Becken D Bowl P Bassin	L Blech L Plate L Grill
AH304731	ESB20	200	180
AH304732	ESB25	250	230
AH304733	ESB30	300	280
AH304735	ESB40	400	360

Befestigungsbügel für Standrohr-Eckschutzblech
Fixing bracket for corner protection plate
Etrier de fixation pour grille de protection

Art.-Nr. Item Nr. No d'art.	Typ Type Type	Beschreibung Description Description
AH304740	BEFB	Befestigungsbügel Fixing bracket Etrier de fixation

Masterline Pro H2 / H3	Masterline Pro H2 / H3	Masterline Pro H2 / H3
<p>Ausführung H2 Boden und Wände dicht und fugenfrei verschweisst, oben offen. Boden und Wände mit Rundungen R=10mm. Deckblech oder CNS-Abdeckung mit CNS-Unterfütterung auf der unterseite (optional) CNS-Abdeckungen: Siehe Masterline-Preisliste</p>	<p>Execution H2 Floor and walls welded tight and joint-free, open at top. Floor and walls with roundings R=10mm. Cover plate or CNS top with CNS lining underneath (optional) CNS tops: See Masterline price list</p>	<p>Exécution H2 Le fond et les parois sont soudés sans joints, le haut est ouvert. Fond et parois avec des arrondis R = 10 mm. Coiffe en tôle ou couvercle en acier inoxydable avec garnissage en acier inoxydable sur le dessous (en option) Recouvrement en acier inoxydable: Voir le tarif Masterline</p>
<p>Ausführung H3 Boden, Wände und Deckblech fugenfrei verschweisst. Alle Rundungen R=10mm. CNS-Abdeckungen: Siehe Masterline-Preisliste</p>	<p>Execution H3 Floor, walls and cover plate welded joint-free. All roundings R=10mm. CNS tops: See Masterline price list</p>	<p>Exécution H3 Fond, parois et coiffe soudés sans joints. Tous les arrondis avec R=10 mm. Recouvrement en acier inoxydable: Voir le tarif Masterline</p>
<p>Abweichende Abmessungen</p> <p>Spezielle Tiefe: Preis des nächst tieferen Schrankes (auf Anfrage)</p> <p>Spezielle Länge: Preis des nächst längeren Schrankes (auf Anfrage)</p>	<p>Other dimensions</p> <p>Special depth: Price of the next deepest cabinet (on request)</p> <p>Special length: Price of the next longest cabinet (on request)</p>	<p>Autres dimensions</p> <p>Profondeurs spéciales: Prix selon le prix du placard de profondeur la plus proche (sur demande)</p> <p>Longeurs spéciales: Prix selon le prix du placard de longueur la plus proche (sur demande)</p>

Möbel CrNi / Furniture CrNi / Meubles CrNi

Sichtseiten

Visible sides

Côtés visibles

Sichtseiten (links, rechts und Rückwand) zu den Hygiene-Möbeln, sind separat zu bestellen (Optional)!

Visible sides (left, right and rear wall) for hygiene ppliances must be ordered separately (optional)!

Les côtés visibles (gauche, droite etle fond) des meubles d'hygiène doivent être commandées séparément (en option)

	Art. Nr. Item No. N° d'art.	Anzahl Number Qté
Seitenwand links: T 660 / H 710 mm Side wall, left: D 660 / H 710 mm Paroi gauche: Prof. 660 / Ht. 710 mm	BZ405190	pro Stk per item unitaire
Seitenwand rechts: T 660 / H 710 mm Side wall, right: D 660 / H 710 mm Paroi droite: Prof. 660 / Ht. 710 mm	BZ405191	pro Stk per item unitaire
Seitenwand links: T 660 / H 510 mm Side wall, left: D 660 / H 510 mm Paroi gauche: Prof. 660 / Ht. 510 mm	BZ405192	pro Stk per item unitaire
Seitenwand rechts: T 660 / H 510 mm Side wall, right: D 660 / H 510 mm Paroi droite: Prof. 660 / Ht. 510 mm	BZ405193	pro Stk per item unitaire
Seitenwand links: T 460 / H 710 mm Side wall, left: D 460 / H 710 mm Paroi gauche: Prof. 460 / Ht. 710 mm	BZ405194	pro Stk per item unitaire
Seitenwand rechts: T 460 / H 710 mm Side wall, right: D 460 / H 710 mm Paroi droite: Prof. 460 / Ht. 710 mm	BZ405195	pro Stk per item unitaire
Rückwand-Verkleidung als Sichtseite 510 mm Höhe Rear wall panelling as visible side 510 mm high Habillage du fond comme côté visible, hauteur 510 mm	BZ405196	auf Anfrage on request sur demande
Rückwand-Verkleidung als Sichtseite 710 mm Höhe Rear wall panelling as visible side 710 mm high Habillage du fond comme côté visible, hauteur 710 mm	BZ405197	auf Anfrage on request sur demande

Inox-Plus Beschichtung

Inoxplus coating

Revêtement InoxPlus

	Art. Nr. Item No. N° d'art.	Anzahl Number Qté
Tür-Front 400 mm Door front 400 mm Porte avant 400 mm	BZ405198	pro Türe per door par porte
Tür-Front 600 mm Door front 600 mm Porte avant 600 mm	BZ405199	pro Türe per door par porte
Schiebetür 1000/1200/1400 Sliding door 1000/1200/1400 Porte coulissante 1000/1200/1400	BZ405200	pro Türe per door par porte
Schubladenfront 400 mm (3S4) Drawer front 400 mm (3S4) Front de tiroir 400 mm (3S4)	BZ405201	pro Front per front par Front
Schubladenfront 600 mm (3S6) Drawer front 600 mm (3S6) Front de tiroir 600 mm (3S6)	BZ405202	pro Front per front par Front

Möbel CrNi / Furniture CrNi / Meubles CrNi

Schweissnähte im Innenraum

Welded seams on inside

Cordons de soudure à l'intérieur

Die Verbindungsnahte im Schrank sind Blankgebürstet. Verschleifen der Nähte ist optional möglich:

The welded seams in the cabinet are blank brushed. Seams can be ground smooth as an option:

Les cordons de liaison dans le placard sont polis à la brosse. Le meulage des cordons est possible en option:

	Art. Nr. Item No. N° d'art.	Anzahl Number Qté
Verschleifen des Innenraumes bei H2 Möbeln: Smooth grinding of the inside chamber on H2 appliances: Meulage du volume intérieur des meubles H2:	BZ405203	je Einheit per unit à l'unité
Verschleifen des Innenraumes bei H3 Möbeln: Smooth grinding of the inside chamber on H3 appliances: Meulage du volume intérieur des meubles H3:	BZ405204	je Einheit per unit à l'unité

Bezeichnungen für H2 / H3

Designations for H2 / H3

Désignations pour H2/ H3

Unterbau-Systeme
Masterline (HS)
Masterline Pro H2
Masterline Pro H3
Vision Pro (HS)
Vision Pro H2
Vision Pro H3

Base-unit systems
Masterline (HS)
Masterline Pro H2
Masterline Pro H3
Vision Pro (HS)
Vision Pro H2
Vision Pro H3

Systèmes de meubles bas
Masterline (HS)
Masterline Pro H2
Masterline Pro H3
Vision Pro (HS)
Vision Pro H2
Vision Pro H3

Bezeichnungen

Art: TO, TF, ...
Länge: 4, 5, 6, ...

Designations

Item: TO, TF, ...
Length: 4, 5, 6, ...

Désignations

Type: TO, TF, ...
Longueur: 4, 5, 6, ...

Standard: -H2, -H3, -V, -V2, -V3
Tiefe:
-340, -440, -640 (Bei offenen Fächern) -
365, -465, -665 (Bei Fächern mit
Fronten)
Zugang: -
EB = Einseitig bedienbar-
BB = Beidseitig bedienbar
Bandung: -L, -R oder -L+R

Standard: -H2, -H3, -V, -V2, -V3
Depth:
-340, -440, -640 (with open
compartments) -365, -465, -665 (for
compartmentswith fronts)
Access:
EB = access from one side
BB = access from both sides
Banding: -L, -R or -L+R

Standard: -H2, -H3, -V, -V2, -V3
Profondeur:
-340, -440, -640 (Avec compartiments
ouverts)
-365, -465, -665 (Avec compartiments
avec Frontes)
Ouverture: -
EB = accessible d'un seul côté
BB = accessible des deux côtés
Bandeau: L, -R or -L+R

Möbel CrNi / Furniture CrNi / Meubles CrNi

Beschreibung H2 / H3

SALVIS Hygienemöbel-Linie
MasterlinePro

Description H2 / H3

SALVIS Hygiene AppliancesLine
MasterlinePro

Description H2 / H3

Meubles d'hygiène SALVIS Gamme
MasterLinePro



Hygieneausführung der Schrankinnenräume

- ▣ Schrankinnenraum in Hygieneausführung H2/H3
- ▣ Boden, Seiten- und Rückwand dicht und fugenfrei verschweißt
- ▣ Radius am Boden und hinten senkrecht zu Wänden umlaufend, R = 19 mm
- ▣ GN-Auflagen als Sicke in die Seitenwände eingepreßt mit Kippsicherung
Seiten- und Rückwand Abstand 55 mm. Gilt nur für Schränke 400 x 640 mm.
- ▣ Auflage für Tablar durch Seitenprägung, 3-fach verstellbar, Rutschsicherung am Tablar
- ▣ Schubladen GN 1/1 sind mit Vollauszügen ausgerüstet, die Schubladenwanne sind tiefgezogen, und sind auf GN 1/1 Behälter ausgelegt. Grössere Schubladen sind verschweisst und verschliffen. Alle Schubladen sind mit Vollauszügen ausgestattet.
- ▣ Fronten sind rückseitig geschlossen und mit einem Gummianschlag versehen
- ▣ Türen sind innenseitig mit einem verdeckten Magneten ausgestattet
- ▣ H2-Deckblech:
Bei der H2-Ausführung wird das durch die Norm geforderte Deckblech, durch eine entsprechende Abdeckung mit CNS-Unterfütterung sichergestellt.
- ▣ H2-Deckblech:
Oben gegen Mehrpreis ohne besondere Anforderung aufgesetzt

Hygiene design for cabinet interiors

- ▣ Cabinet interior in hygiene design H2/H3
- ▣ Floor, sides and rear wall welded tight and joint-free
- ▣ Radius on floor and surrounding at back, vertical to the walls, R = 19 mm
- ▣ GN slides embossed as beading into the side walls with tilt protection
Sides and rear wall distance 55 mm. Applies only to cabinets 400 x 640 mm.
- ▣ Support for shelf by side embossing, triple adjustment, anti-slip protection on shelf
- ▣ The drawer bases are deep-drawn and laid on GN 1/1 containers. Larger drawers are welded and smooth-grinded round. All drawers are equipped with full pull-out frames.
- ▣ Fronts are closed at the back and provided with a rubber stop
- ▣ Doors are fitted on the inside with covered magnets
- ▣ H2cover plate:
On the H2model, the cover plate which is required as standard is ensured by a corresponding top with CNS lining.
- ▣ H2cover plate:
The above are fitted at an extra cost without any special request

Version hygiène des volumes intérieurs des placards

- ▣ Intérieur de placard en version hygiène H2/H3
- ▣ Fond, parois latérales et arrière soudées de façon étanche et sans joints
- ▣ Rayon sur le fond et à l'arrière vertical par rapport aux parois, R = 19 mm
- ▣ Supports GN inséré comme nervures dans les parois latérales avec sécurité anti-basculement Intervalle pour les parois et le panneau arrière 55 mm. Valable seulement pour les placards 400 x 640 mm.
- ▣ Étagère à insérer dans une rainure latérale, réglable sur 3 hauteurs, sécurité anti-glisement sur l'étagère
- ▣ Les tiroirs GN 1/1 peuvent être ouverts complètement, les bacs-tiroirs sont emboutis et placés sur des réceptacles GN 1/1. Les tiroirs de plus grandes dimensions sont soudés et joints. Tous les tiroirs peuvent s'ouvrir complètement.
- ▣ Les côtés avant sont fermés sur l'arrière et équipées d'une butée en caoutchouc
- ▣ Les portes sont équipées d'un aimant caché sur le côté intérieur
- ▣ H2 Tôle de protection:
Sur la version H2 la coiffe est constituée selon la norme d'un couvercle correspondant avec garnissage en acier inoxydable.
- ▣ H2 Tôle de protection:
Placée sur le dessus sans coût supplémentaire et sans demande particulière

Möbel CrNi / Furniture CrNi / Meubles CrNi

Tablarschrank mit 3
Sickenprägungen

Shelf units with 3 embossed beads Placard à étagères avec 3 rainures
marquées



Sickenprägung für Tablarauflage
Embossed bead for shelf support
Nervures de support d'étagères



Schrankinnenraum in Hygieneausführung H2/H3, Boden, Seiten- und Rückwand
dicht und fugenfrei verschweißt
Cabinet interior in hygiene design H2/H3, floor, sides and rear wall welded tight and
joint-free
Volume intérieur du placard dans la version hygiène H2/H3, fond, parois latérales
et arrière soudées de façon étanche et sans joints



Tablar auf 3 Höhen einlegbar
Shelf adjustable to 3 levels
Étagère ajustable sur 3 niveaux



Tablarausführung: Seitlich mit Rutschsicherung
Shelf design: On the sides with an anti-slip system
Design d'étagères: Latérale avec un dispositif anti-glisserment

Möbel CrNi / Furniture CrNi / Meubles CrNi

Normblechschrank H2/H3 Offen/
mit Türe

Standard tray unit H2/H3 open/
with door

Placard en tôle standard H2/H3
ouvert/ avec porte



Schrankinnenraum in Hygieneausführung H2: Boden, Seiten- und Rückwand dicht und fugenfrei verschweißt

Cabinet interior in hygiene design H2: Floor, sides and rear wall welded tight and joint-free

Volume intérieur du placard dans la version hygiène H2: Fond, parois latérales et arrière soudées de façon étanche et sans joints



Sickenprägung für Normblechaufnahme: Bei Schränke L=400mm; Andere Grössen mit Einhängestellen.

Embossed bead for standard tray support: For cabinets L=400mm; other sizes with suspension racks.

Nervure marquée pour support de tôle standard: Sur les placards avec L = 400mm; autres tailles avec dispositif d'accrochage.



9 Positionsmöglichkeiten

9 different possible positions

9 positions différentes



Tür-Griffeiste vertikal mit verdecktem Magnet und Gummianschlag

Door handle vertical with covered magnet and rubber stop

Poignée de porte verticale, avec aimant caché et un patin.

Möbel CrNi / Furniture CrNi / Meubles CrNi

Schubladenstock H2/H3 mit 2 oder 3 Schubladen

Set of drawers H2/H3 with 2 or 3 drawers

Bloc-tiroir H2/H3 avec 2 ou 3 tiroirs



Griffeisten horizontal, Front aufgesetzt
Horizontal handles, front superimposed on the cabinet
Poignée horizontale, placée sur l'avant



Schubladenfront, rückseitig geschlossen
Drawer front, closed at back
Côté avant du tiroir, fermée sur le côté arrière



Schubladeninnenbehälter tiefgezogen
Innengröße auf GN 1/1 ausgelegt
Andere Größen sind gekantet und verschweisst.
Drawer inside container deep-drawn
Inside dimensions designed for GN 1/1
Other sizes are bended and welded.
Bac intérieur de tiroir embouti
Dimensions intérieures adaptées à GN 1/1
Les autres dimensions sont pliées et soudées.



Schubladenvollauszug in CS-Ausführung
Drawer full pull-out frame in CS design
Ouverture complète du tiroir en version acier inoxydable

Möbel CrNi / Furniture CrNi / Meubles CrNi

Müllauszug H2/H3 400/500/600mm
breite

Waste pull out H2/H3 400/500/600
mm wide

Poubelle amovible H2/H3 largeur
400/500/600mm



Mit Kunststoff-Behälter
With plastic container
Avec bac en matière plastique



Schubladenwanne gekantet mit Radien vorn und hinten
Drawer-well bended, with radiuses at front and back
Bac de tiroir plié avec rayon à l'avant et à l'arrière

Möbel CrNi / Furniture CrNi / Meubles CrNi

Tablarschränke H2

Shelf units H2

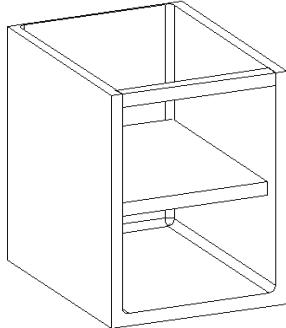
Eléments de rangement H2

Alle Tablarschränke sind mit einem Tablar ausgerüstet.

All shelf units are equipped with a shelf.

Ils sont tous équipés d'une étagère.

H2



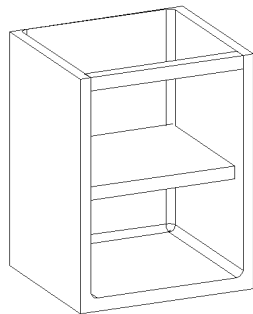
Tablarschrank offen, einseitig bedienbar

Shelf unit, open, access from one side

Eléments de rangement ouvert, accessible d' un côté

Art.-Nr. Item No. No d'art	Typ Type Type	Länge Length Longueur	Tiefe Depth Profondeur	Höhe Height Hauteur
BZ405000	TO4-H2-64-EB	400	640	710
BZ405001	TO5-H2-64-EB	500	640	710
BZ405002	TO6-H2-64-EB	600	640	710
BZ405003	TO8-H2-64-EB	800	640	710
BZ405004	TO10-H2-64-EB	1000	640	710
BZ405005	TO12-H2-64-EB	1200	640	710
BZ405006	TO14-H2-64-EB	1400	640	710
BZ405007	TO16-H2-64-EB	1600	640	710

H2



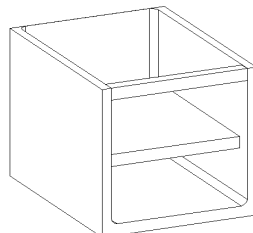
Tablarschrank offen, einseitig bedienbar

Shelf unit, open, access from one side

Eléments de rangement ouvert, accessible d' un côté

Art.-Nr. Item No. No d'art	Typ Type Type	Länge Length Longueur	Tiefe Depth Profondeur	Höhe Height Hauteur
BZ405010	TO4D-H2-44-EB	400	440	710
BZ405011	TO6D-H2-44-EB	600	440	710
BZ405012	TO8D-H2-44-EB	800	440	710
BZ405013	TO10D-H2-44-EB	1000	440	710
BZ405014	TO12D-H2-44-EB	1200	440	710

H2



Tablarschrank offen, einseitig bedienbar

Shelf unit, open, access from one side

Eléments de rangement ouvert, accessible d' un côté

Art.-Nr. Item No. No d'art	Typ Type Type	Länge Length Longueur	Tiefe Depth Profondeur	Höhe Height Hauteur
BZ405020	TO4U-H2-64-EB	400	640	510
BZ405021	TO5U-H2-64-EB	500	640	510
BZ405022	TO6U-H2-64-EB	600	640	510
BZ405023	TO8U-H2-64-EB	800	640	510
BZ405024	TO10U-H2-64-EB	1000	640	510
BZ405025	TO12U-H2-64-EB	1200	640	510
BZ405026	TO14U-H2-64-EB	1400	640	510
BZ405027	TO16U-H2-64-EB	1600	640	510

Möbel CrNi / Furniture CrNi / Meubles CrNi

Tablarschränke H2 mit Flügeltür

Shelf units H2 with hinged door

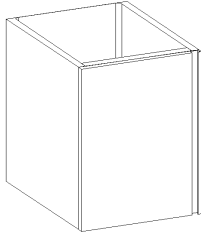
Eléments de rangement H2 avec porte batant

Alle Tablarschränke sind mit einem Tablar ausgerüstet.

All shelf units are equipped with a shelf.

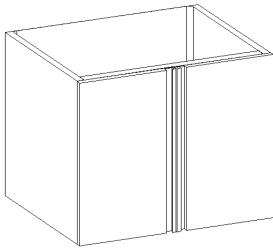
Ils sont tous équipés d'une étagère.

H2

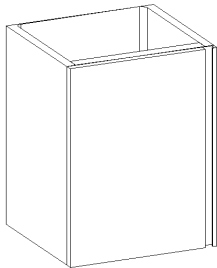


Tablarschrank mit Flügeltüre, einseitig bedienbar
Shelf unit with hinged door, access from one side
Eléments de rangement à porte battante, accessible d'un côté

Art.-Nr. Item No. No d'art	Typ Type Type	Länge Length Longueur	Tiefe Depth Profondeur	Höhe Height Hauteur
BZ405030	TF4-H2-665-EB-L	400	665	710
BZ405031	TF4-H2-665-EB-R	400	665	710
BZ405032	TF5-H2-665-EB-L	500	665	710
BZ405033	TF5-H2-665-EB-R	500	665	710
BZ405034	TF6-H2-665-EB-L	600	665	710
BZ405035	TF6-H2-665-EB-R	600	665	710
BZ405036	T2F8-H2-665-EB-LR	800	665	710
BZ405037	T2F10-H2-665-EB-LR	1000	665	710



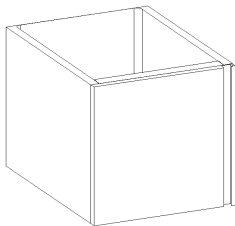
H2



Tablarschrank mit Flügeltüre, einseitig bedienbar
Shelf unit with hinged door, access from one side
Eléments de rangement à porte battante, accessible d'un côté

Art.-Nr. Item No. No d'art	Typ Type Type	Länge Length Longueur	Tiefe Depth Profondeur	Höhe Height Hauteur
BZ405040	TF4D-H2-465-EB-L	400	465	710
BZ405041	TF4D-H2-465-EB-R	400	465	710
BZ405042	TF6D-H2-465-EB-L	600	465	710
BZ405043	TF6D-H2-465-EB-R	600	465	710

H2



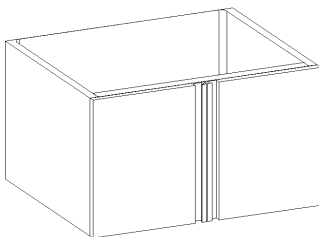
Tablarschrank mit Flügeltüre, einseitig bedienbar
Shelf unit with hinged door, access from one side
Eléments de rangement à porte battante, accessible d'un côté

Art.-Nr. Item No. No d'art	Typ Type Type	Länge Length Longueur	Tiefe Depth Profondeur	Höhe Height Hauteur
BZ405050	TF4U-H2-665-EB-L	400	665	510
BZ405051	TF4U-H2-665-EB-R	400	665	510
BZ405052	TF5U-H2-665-EB-L	500	665	510
BZ405053	TF5U-H2-665-EB-R	500	665	510
BZ405054	TF6U-H2-665-EB-L	600	665	510
BZ405055	TF6U-H2-665-EB-R	600	665	510
BZ405056	T2F8U-H2-665-EB-LR	800	665	510

Typ: -R = Rechts gebandet / -L = Links gebandet

Type: -R = Right hinged / -L = Left hinged

Type: -R Charnières à droite / -L = Charnières à gauche



Möbel CrNi / Furniture CrNi / Meubles CrNi

Tablarschränke H2 mit Schiebetür Shelf units H2 with sliding door

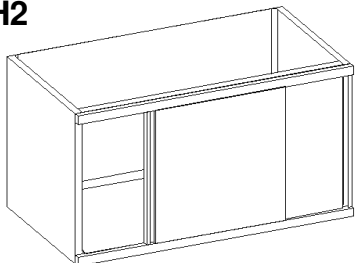
Eléments de rangement H2 avec porte coulissantes

Alle Tablarschränke sind mit einem Tablar ausgerüstet.

All shelf units are equipped with a shelf.

Ils sont tous équipés d'une étagère.

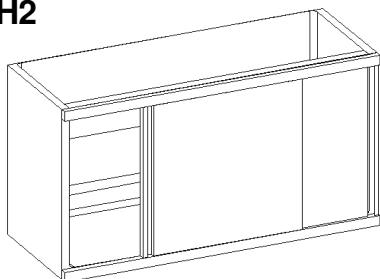
H2



Tablarschrank mit Schiebetüre, einseitig bedienbar
Shelf unit with sliding doors, access from one side
Eléments de rangement à portes coulissantes, accessible d' un côté

Art.-Nr. Item No. No d'art	Typ Type Type	Länge Length Longueur	Tiefe Depth Profondeur	Höhe Height Hauteur
BZ405060	TS12-H2-665-EB	1200	665	710
BZ405061	TS14-H2-665-EB	1400	665	710
BZ405062	TS16-H2-665-EB	1600	665	710

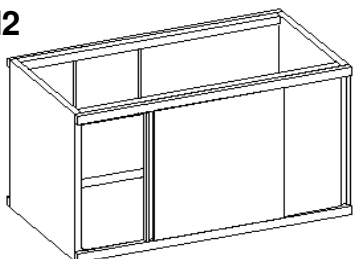
H2



Tablarschrank mit Schiebetüre, einseitig bedienbar
Shelf unit with sliding doors, access from one side
Eléments de rangement à portes coulissantes, accessible d' un côté

Art.-Nr. Item No. No d'art	Typ Type Type	Länge Length Longueur	Tiefe Depth Profondeur	Höhe Height Hauteur
BZ405070	TS12D-H2-465-EB	1200	465	710

H2



Tablarschrank mit Schiebetüre, beidseitig bedienbar
Shelf unit with sliding doors, access from both sides
Eléments de rangement à portes coulissantes, accessible des deux côtés

Art.-Nr. Item No. No d'art	Typ Type Type	Länge Length Longueur	Tiefe Depth Profondeur	Höhe Height Hauteur
BZ405080	TS12-H2-665-BB	1200	665	710

Möbel CrNi / Furniture CrNi / Meubles CrNi

Normblechschränke H2

Alle Normblechschränke besitzen Auflagen für Gastronorm-Artikel

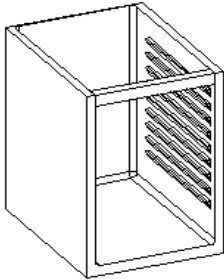
Standard tray units H2

All standard tray units are equipped for GN-articles

Eléments pour plateaux GN H2

Ils sont prévus avec étagère pour GN

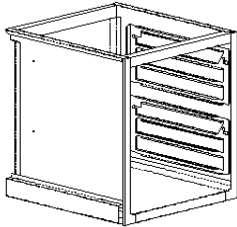
H2



Normblechschrank offen, einseitig bedienbar
Standard tray unit, open, access from one side
Armoire ouverte pour plateaux norm., ouvert, accessible d'un côté

Art.-Nr. Item No. No d'art	Typ Type Type	Länge Length Longueur	Tiefe Depth Profondeur	Höhe Height Hauteur
BZ405090	NO4-H2-64-EB	400	640	710
BZ405091	NO6-H2-64-EB	600	640	710

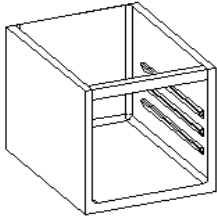
H2



Normblechschrank offen, einseitig bedienbar
Standard tray unit, open, access from one side
Armoire ouverte pour plateaux norm., ouvert, accessible d'un côté

Art.-Nr. Item No. No d'art	Typ Type Type	Länge Length Longueur	Tiefe Depth Profondeur	Höhe Height Hauteur
BZ405100	NO6D-H2-44-EB	600	440	710

H2



Normblechschrank offen, einseitig bedienbar
Standard tray unit, open, access from one side
Armoire ouverte pour plateaux norm., ouvert, accessible d'un côté

Art.-Nr. Item No. No d'art	Typ Type Type	Länge Length Longueur	Tiefe Depth Profondeur	Höhe Height Hauteur
BZ405105	NO4U-H2-64-EB	400	640	510
BZ405106	NO6U-H2-64-EB	600	640	510

Normblechschränke 400 x 640 mm sind mit geprägten Tablarauflagen ausgerüstet.
 Schränke mit Länge 600 mm verfügen über Einhänge-Gestelle als Tablarauflagen.

Standard tray units 400 x 640 mm are equipped with embossed tray supports.
 Cabinets 600 mm in length have hinged frames as tray supports."

Les armoires métalliques normalisées de 400 x 640 mm sont équipées de rayonnages gaufrés. Les armoires de 600 mm de long disposent de tablettes à accrocher faisant office de rayonnages.

Möbel CrNi / Furniture CrNi / Meubles CrNi

Normblechschränke H2 mit Flügeltür

Standard tray units H2 with hinged door

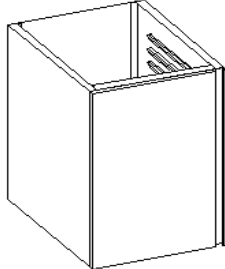
Éléments pour plateaux GN H2 avec porte battant

Alle Normblechschränke besitzen Auflagen für Gastronorm-Artikel

All standard tray units are equipped for GN-articles

Ils sont prévus avec étagère pour GN

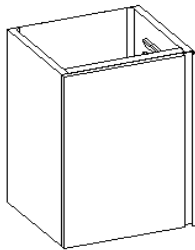
H2



Normblechschrank mit Flügeltüre, einseitig bedienbar
Standard tray unit with hinged door, access from one side
Armoire ouverte pour plateaux norm. à porte battante, accessible d' un côté

Art.-Nr. Item No. No d'art	Typ Type Type	Länge Length Longueur	Tiefe Depth Profondeur	Höhe Height Hauteur
BZ405110	NF4-H2-665-EB-L	400	665	710
BZ405111	NF4-H2-665-EB-R	400	665	710
BZ405112	NF6-H2-665-EB-L	600	665	710
BZ405113	NF6-H2-665-EB-R	600	665	710

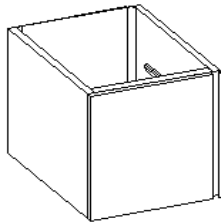
H2



Normblechschrank mit Flügeltüre, einseitig bedienbar
Standard tray unit with hinged door, access from one side
Armoire ouverte pour plateaux norm. à porte battante, accessible d' un côté

Art.-Nr. Item No. No d'art	Typ Type Type	Länge Length Longueur	Tiefe Depth Profondeur	Höhe Height Hauteur
BZ405120	NF6D-H2-465-EB-L	600	465	710
BZ405121	NF6D-H2-465-EB-R	600	465	710

H2



Normblechschrank mit Flügeltüre, einseitig bedienbar
Standard tray unit with hinged door, access from one side
Armoire ouverte pour plateaux norm. à porte battante, accessible d' un côté

Art.-Nr. Item No. No d'art	Typ Type Type	Länge Length Longueur	Tiefe Depth Profondeur	Höhe Height Hauteur
BZ405130	NF4U-H2-665-EB-L	400	665	510
BZ405131	NF4U-H2-665-EB-R	400	665	510
BZ405132	NF6U-H2-665-EB-L	600	665	510
BZ405133	NF6U-H2-665-EB-R	600	665	510

Typ: -R = Rechts gebandet / -L = Links gebandet

Type: -R = Right hinged / -L = Left hinged

Type: -R Chânières à droite / -L = Chânières à gauche

*) Lieferzeit 5 Wochen / Delivery time 5 weeks / Délai de livraison 5 semaines

Normblechschränke 400 x 640 mm sind mit geprägten Tablarauflagen ausgerüstet.

Schränke mit Länge 600 mm verfügen über Einhänge-Gestelle als Tablarauflagen.

Standard tray units 400 x 640 mm are equipped with embossed tray supports.

Cabinets 600 mm in length have hinged frames as tray supports."

Les armoires métalliques normalisées de 400 x 640 mm sont équipées de rayonnages gaufrés.

Les armoires de 600 mm de long disposent de tablettes à accrocher faisant office de rayonnages.

Schubladenelemente H2

Drawer elements H2

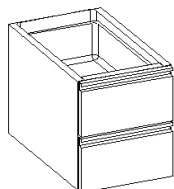
Bloc à tiroirs H2

Alle Schubladen sind mit Vollauszügen ausgerüstet. Die Bestückung der Schubladen mit Normbehältern ist mögl.

Drawer with fully retractable inset. Can be supplied with standard pans.

Tiroir totalement extractible. Equipement avec récipients normalisés possible.

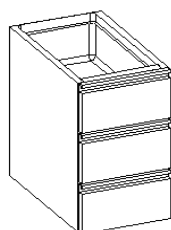
H2



Schubladenelement mit 2 Schubladen Drawer element base unit with 2 drawers Bloc à 2 tiroirs

Art.-Nr. Item No. No d'art	Typ Type Type	Länge Length Longueur	Tiefe Depth Profondeur	Höhe Height Hauteur
BZ405145	2S4U-H2-665-EB	400	665	510
BZ405146	2S6U-H2-665-EB	600	665	510

H2



Schubladenelement mit 3 Schubladen Drawer element base unit with 3 drawers Bloc à 3 tiroirs

Art.-Nr. Item No. No d'art	Typ Type Type	Länge Length Longueur	Tiefe Depth Profondeur	Höhe Height Hauteur
BZ405150	3S4-H2-665-EB	400	665	710
BZ405151	3S6-H2-665-EB	600	665	710

Möbel CrNi / Furniture CrNi / Meubles CrNi

Kombischränke H2

Alle Schubladen sind mit Vollauszügen ausgerüstet. Die Bestückung der Schubladen mit Normbehältern ist mögl.

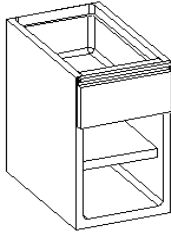
Combined cabinets H2

Drawer with fully retractable inset. Can be supplied with standard pans.

Meubles de rangement GN H2

Tiroir totalement extractible. Equipment avec récipients normalisés possible.

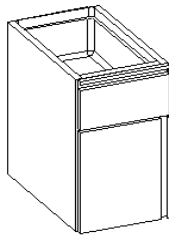
H2



Kombischrank mit Tablarfach, offen
Combined cabinet with shelf compartment, open
Meuble de rangement ouvert avec tiroir

Art.-Nr. Item No. No d'art	Typ Type Type	Länge Length Longueur	Tiefe Depth Profondeur	Höhe Height Hauteur
BZ405160	CO4-H2-665-EB	400	665	710
BZ405161	CO6-H2-665-EB	600	665	710

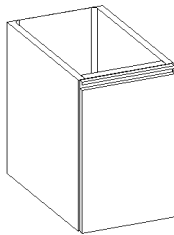
H2



Kombischrank mit Tablarfach und Türe
Combined cabinet with shelf compartment and door
Meuble de rangement à porte avec tiroir

Art.-Nr. Item No. No d'art	Typ Type Type	Länge Length Longueur	Tiefe Depth Profondeur	Höhe Height Hauteur
BZ405165	CF4-H2-665-EB-L	400	665	710
BZ405166	CF4-H2-665-EB-R	400	665	710
BZ405167	CF6-H2-665-EB-L	600	665	710
BZ405168	CF6-H2-665-EB-R	600	665	710

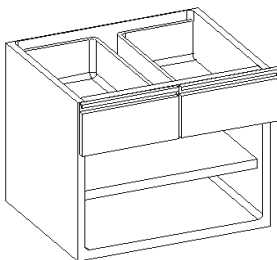
H2



Abfallauszug mit Kunststoff-Behälter
Waste disposal unit with plastic container
Élément avec poubelle

Art.-Nr. Item No. No d'art	Typ Type Type	Länge Length Longueur	Tiefe Depth Profondeur	Höhe Height Hauteur
BZ405172	AA4-K-H2-665-EB	400	665	710
BZ405173	AA5-K-H2-665-EB	500	665	710
BZ405174	AA6-K-H2-665-EB	600	665	710

H2



Kombischrank offen mit 2 oder 3 Schubladen
Combined cabinet open with 2 or 3 drawers
Éléments ouvert avec 2 ou 3 tiroirs

Art.-Nr. Item No. No d'art	Typ Type Type	Länge Length Longueur	Tiefe Depth Profondeur	Höhe Height Hauteur
BZ405152	CO2S8-H2-665-EB	800	665	710
BZ405153	CO3S12-H2-665-EB *)	1200	665	710

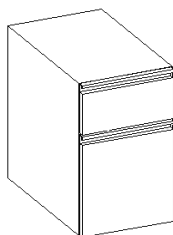
Typ: -R = Rechts gebandet / -L = Links gebandet

Type: -R = Right hinged / -L = Left hinged

Type: -R Charnières à droite / -L = Charnières à gauche

*) Lieferzeit 5 Wochen / Delivery time 5 weeks / Délai de livraison 5 semaines

H2



Brot-Schubladenelement mit 2 Schubladen
Bread-Drawer element base unit with 2 drawers
Bloc avec 2 tiroirs pour pain

Art.-Nr. Item No. No d'art	Typ Type Type	Länge Length Longueur	Tiefe Depth Profondeur	Höhe Height Hauteur
BZ405188	2S4B-H2-665-EB *)	400	665	710
BZ405189	2S6B-H2-665-EB *)	600	665	710

Typ: -R = Rechts gebandet / -L = Links gebandet

Type: -R = Right hinged / -L = Left hinged

Type: -R Charnières à droite / -L = Charnières à gauche

*) Lieferzeit 5 Wochen / Delivery time 5 weeks / Délai de livraison 5 semaines

Möbel CrNi / Furniture CrNi / Meubles CrNi

Tablarschränke H3

Shelf units H3

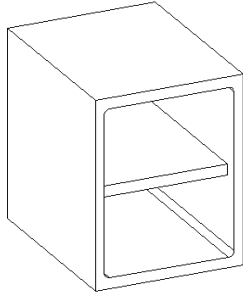
Eléments de rangement H3

Alle Tablarschränke sind mit einem Tablar ausgerüstet.

All shelf units are equipped with a shelf.

Ils sont tous équipés d'une étagère réglable.

H3



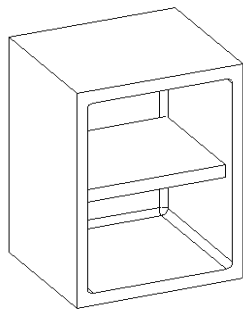
Tablarschrank offen, einseitig bedienbar

Self unit, open, access from one side

Eléments de rangement ouvert, accessible d'un côté

Art.-Nr. Item No. No d'art	Typ Type Type	Länge Length Longueur	Tiefe Depth Profondeur	Höhe Height Hauteur
BX407000	TO4-H3-64-EB	400	640	710
BX407001	TO5-H3-64-EB	500	640	710
BX407002	TO6-H3-64-EB	600	640	710
BX407165	TO7-H3-64-EB	700	640	710
BX407003	TO8-H3-64-EB	800	640	710
BX407004	TO10-H3-64-EB	1000	640	710
BX407005	TO12-H3-64-EB	1200	640	710
BX407006	TO14-H3-64-EB *)	1400	640	710

H3



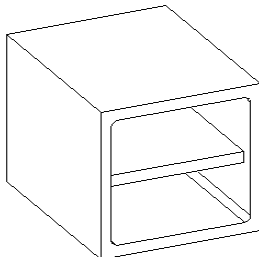
Tablarschrank offen, einseitig bedienbar

Self unit, open, access from one side

Eléments de rangement ouvert, accessible d'un côté

Art.-Nr. Item No. No d'art	Typ Type Type	Länge Length Longueur	Tiefe Depth Profondeur	Höhe Height Hauteur
BX407010	TO4D-H3-44-EB	400	440	710
BX407011	TO6D-H3-44-EB	600	440	710
BX407012	TO8D-H3-44-EB	800	440	710
BX407013	TO10D-H3-44-EB	1000	440	710
BX407014	TO12D-H3-44-EB	1200	440	710

H3



Tablarschrank offen, einseitig bedienbar

Self unit, open, access from one side

Eléments de rangement ouvert, accessible d'un côté

Art.-Nr. Item No. No d'art	Typ Type Type	Länge Length Longueur	Tiefe Depth Profondeur	Höhe Height Hauteur
BX407020	TO4U-H3-64-EB	400	640	510
BX407021	TO5U-H3-64-EB	500	640	510
BX407022	TO6U-H3-64-EB	600	640	510
BX407023	TO8U-H3-64-EB	800	640	510
BX407024	TO10U-H3-64-EB	1000	640	510
BX407025	TO12U-H3-64-EB	1200	640	510
BX407026	TO14U-H3-64-EB *)	1400	640	510

*) Lieferzeit 8 Wochen / Delivery time 8 weeks / Délai de livraison 8 semaines

Möbel CrNi / Furniture CrNi / Meubles CrNi

Tablarschränke H3 mit Flügeltüren Shelf units H3 with hinged door

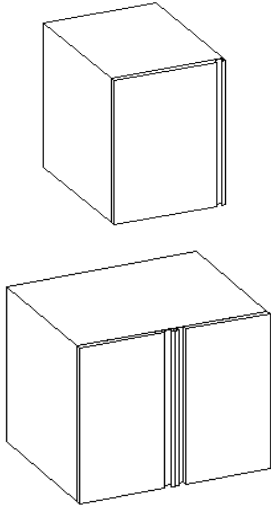
Eléments de rangement H3 avec porte batant

Alle Tablarschränke sind mit einem Tablar ausgerüstet.

All shelf units are equipped with a shelf.

Ils sont tous équipés d'une étagère réglable.

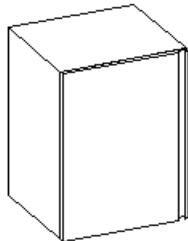
H3



Tablarschrank mit Flügeltüre, einseitig bedienbar
Shelf unit with hinged door, access from one side
Eléments de rangement à porte battante, accessible d' un côté

Art.-Nr. Item No. No d'art	Typ Type Type	Länge Length Longueur	Tiefe Depth Profondeur	Höhe Height Hauteur
BX407030	TF4-H3-665-EB-L	400	665	710
BX407031	TF4-H3-665-EB-R	400	665	710
BX407032	TF5-H3-665-EB-L	500	665	710
BX407033	TF5-H3-665-EB-R	500	665	710
BX407034	TF6-H3-665-EB-L	600	665	710
BX407035	TF6-H3-665-EB-R	600	665	710
BX407036	T2F8-H3-665-EB-L+R	800	665	710
BX407037	T2F10-H3-665-EB-L+R	1000	665	710

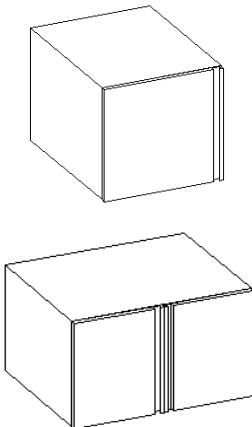
H3



Tablarschrank mit Flügeltüre, einseitig bedienbar
Shelf unit with hinged door, access from one side
Eléments de rangement à porte battante, accessible d' un côté

Art.-Nr. Item No. No d'art	Typ Type Type	Länge Length Longueur	Tiefe Depth Profondeur	Höhe Height Hauteur
BX407085	TF4D-H3-465-EB-L	400	465	710
BX407086	TF4D-H3-465-EB-R	400	465	710
BX407087	TF6D-H3-465-EB-L	600	465	710
BX407088	TF6D-H3-465-EB-R	600	465	710

H3



Tablarschrank mit Flügeltüre, einseitig bedienbar
Shelf unit with hinged door, access from one side
Eléments de rangement à porte battante, accessible d' un côté

Art.-Nr. Item No. No d'art	Typ Type Type	Länge Length Longueur	Tiefe Depth Profondeur	Höhe Height Hauteur
BX407040	TF4U-H3-665-EB-L *)	400	665	510
BX407041	TF4U-H3-665-EB-R*)	400	665	510
BX407042	TF5U-H3-665-EB-L *)	500	665	510
BX407043	TF5U-H3-665-EB-R*)	500	665	510
BX407044	TF6U-H3-665-EB-L*)	600	665	510
BX407045	TF6U-H3-665-EB-R*)	600	665	510
BX407046	T2F8U-H3-665-EB-L+R *)	800	665	510

hinged -/ Charnières à droite Type L = Links gebandet / Left hinged / Charnières à gauche

Typ: -R = Rechts gebandet / Right

Möbel CrNi / Furniture CrNi / Meubles CrNi

Tablarschränke H3 mit Schiebetür

Shelf units H3 with sliding door

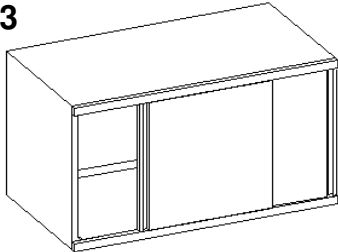
Eléments de rangement H3 avec porte coulissantes

Alle Tablarschränke sind mit einem Tablar ausgerüstet, verstellbar in 3 Stufen. Weitere Tablare auf Wunsch lieferbar

All shelf units are equipped with a shelf, adjustable on 3 layers. Additional shelves on request

Ils sont tous équipés d'une étagère réglable en hauteur, ajustable en 3 pos. Étagères supplém. sur demande

H3



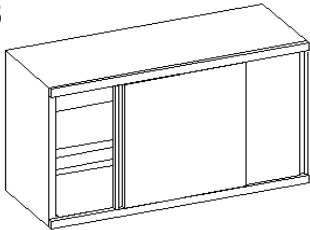
Tablarschrank mit Schiebetüre, einseitig bedienbar

Shelf unit with sliding doors, access from one side

Eléments de rangement à portes coulissantes, accessible d'un côté

Art.-Nr. Item No. No d'art	Typ Type Type	Länge Length Longueur	Tiefe Depth Profondeur	Höhe Height Hauteur
BX407050	TS12-H3-665-EB *)	1200	665	710
BX407051	TS14-H3-665-EB *)	1400	665	710
BX407052	TS16-H3-665-EB *)	1600	665	710

H3



Tablarschrank mit Schiebetüre, einseitig bedienbar

Shelf unit with sliding doors, access from one side

Eléments de rangement à portes coulissantes, accessible d'un côté

Art.-Nr. Item No. No d'art	Typ Type Type	Länge Length Longueur	Tiefe Depth Profondeur	Höhe Height Hauteur
BX407060	TS12D-H3-465-EB *)	1200	465	710

*) Lieferzeit 8 Wochen / Delivery time 8 weeks / Délai de livraison 8 semaines

Möbel CrNi / Furniture CrNi / Meubles CrNi

Normblechschränke H3

Alle Normblechschränke besitzen Auflagen für Gastronorm-Artikel

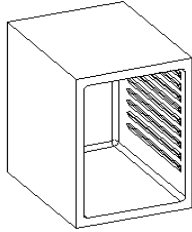
Standard tray units H3

All standard tray units are equipped with for GN-articles

Eléments pour plateaux GN H3

Ils sont prévus avec etagerè pour GN

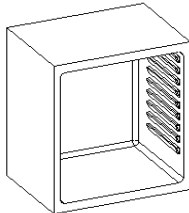
H3



Normblechschrank offen, einseitig bedienbar
Standard tray unit, open, access from one side
Armoire ouverte pour plateaux norm., ouvert, accessilbe d' un côté

Art.-Nr. Item No. No d'art	Typ Type Type	Länge Length Longueur	Tiefe Depth Profondeur	Höhe Height Hauteur
BX407080	NO4D-H3-64-EB	400	640	710
BX407081	NO6D-H3-64-EB	600	640	710

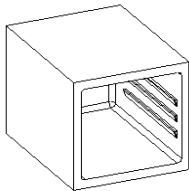
H3



Normblechschrank offen, einseitig bedienbar
Standard tray unit, open, access from one side
Armoire ouverte pour plateaux norm., ouvert, accessilbe d' un côté

Art.-Nr. Item No. No d'art	Typ Type Type	Länge Length Longueur	Tiefe Depth Profondeur	Höhe Height Hauteur
BX407090	NO6D-H3-44-EB	600	440	710

H3



Normblechschrank offen, einseitig bedienbar
Standard tray unit, open, access from one side
Armoire ouverte pour plateaux norm., ouvert, accessilbe d' un côté

Art.-Nr. Item No. No d'art	Typ Type Type	Länge Length Longueur	Tiefe Depth Profondeur	Höhe Height Hauteur
BX407095	NO4U-H3-64-EB *)	400	640	510
BX407100	NO6U-H3-64-EB *)	600	640	510

*) Lieferzeit 8 Wochen / Delivery time 8 weeks / Délai de livraison 8 semaines

Möbel CrNi / Furniture CrNi / Meubles CrNi

Normblechschränke H3 mit Flügeltür

Alle Normblechschränke besitzen Auflagen für Gastronorm-Artikel

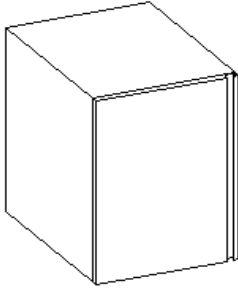
Standard tray units H3 with hinged door

All standard tray units are equipped with for GN-articles

Eléments pour plateaux GN H3 avec porte batant

Ils sont prévus avec etagerè pour GN

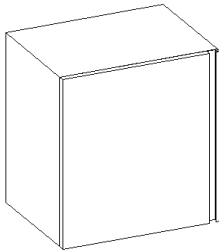
H3



Normblechschrank mit Flügeltüre, einseitig bedienbar
Standard tray unit with hinged door, access from one side
Armoire ouverte pour plateaux norm. à porte battante, accessible d' un côté

Art.-Nr. Item No. No d'art	Typ Type Type	Länge Length Longueur	Tiefe Depth Profondeur	Höhe Height Hauteur
BX407110	NF4-H3-665-EB-L	400	665	710
BX407111	NF4-H3-665-EB-R	400	665	710
BX407112	NF6-H3-665-EB-L	600	665	710
BX407113	NF6-H3-665-EB-R	600	665	710

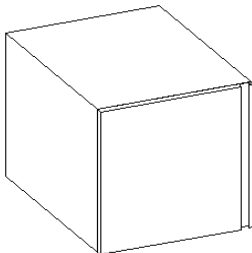
H3



Normblechschrank mit Flügeltüre, einseitig bedienbar
Standard tray unit with hinged door, access from one side
Armoire ouverte pour plateaux norm. à porte battante, accessible d' un côté

Art.-Nr. Item No. No d'art	Typ Type Type	Länge Length Longueur	Tiefe Depth Profondeur	Höhe Height Hauteur
BX407120	NF6D-H3-465-EB-L	600	465	710
BX407121	NF6D-H3-465-EB-R	600	465	710

H3



Normblechschrank mit Flügeltüre, einseitig bedienbar
Standard tray unit with hinged door, access from one side
Armoire ouverte pour plateaux norm. à porte battante, accessible d' un côté

Art.-Nr. Item No. No d'art	Typ Type Type	Länge Length Longueur	Tiefe Depth Profondeur	Höhe Height Hauteur
BX407130	NF4U-H3-665-EB-L *)	400	665	510
BX407131	NF4U-H3-665-EB-R *)	400	665	510
BX407132	NF6U-H3-665-EB-L *)	600	665	510
BX407133	NF6U-H3-665-EB-R *)	600	665	510

Type: -R = Rechts gebandet / -L = Links gebandet

Type: -R = Right hinged / -L = Left hinged

Type: -R Charnières à droite / -L = Charnières à gauche

*) Lieferzeit 8 Wochen / Delivery time 8 weeks / Délai de livraison 8 semaines

Möbel CrNi / Furniture CrNi / Meubles CrNi

Schubladenelemente H3

Alle Schubladen sind mit Vollauszügen GN 1/1 ausgerüstet. Die Bestückung der Schubladen mit Normbehältern ist mögl.

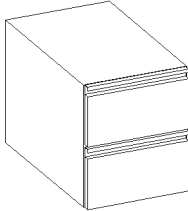
Drawer elements H3

Drawer with GN 1/1 fully retractable inset. Can be supplied with standard pans.

Bloc à tiroirs H3

Tiroir totalement extractible GN 1/1. Equipment avec récipients normalisés possible.

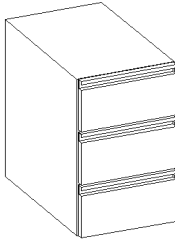
H3



Schubladenelement mit 2 Schubladen Drawer element base unit with 2 drawers Bloc à 2 tiroirs

Art.-Nr. Item No. No d'art	Typ Type Type	Länge Length Longueur	Tiefe Depth Profondeur	Höhe Height Hauteur
BX407141	2S4U-H3-665-EB *)	400	665	510
BX407142	2S6U-H3-665-EB *)	600	665	510

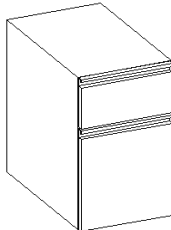
H3



Schubladenelement mit 3 Schubladen Drawer element base unit with 3 drawers Bloc à 3 tiroirs

Art.-Nr. Item No. No d'art	Typ Type Type	Länge Length Longueur	Tiefe Depth Profondeur	Höhe Height Hauteur
BX407143	3S4-H3-665-EB	400	665	710
BX407144	3S6-H3-665-EB	600	665	710

H3



Brot-Schubladenelement mit 2 Schubladen Bread-Drawer element base unit with 2 drawers Bloc avec 2 tiroirs pour pain

Art.-Nr. Item No. No d'art	Typ Type Type	Länge Length Longueur	Tiefe Depth Profondeur	Höhe Height Hauteur
BX407145	2S4B-H3-665-EB *)	400	665	710
BX407146	2S6B-H3-665-EB *)	600	665	710

*) Lieferzeit 8 Wochen / Delivery time 8 weeks / Délai de livraison 8 semaines

Möbel CrNi / Furniture CrNi / Meubles CrNi

Kombischränke H3

Alle Schubladen sind mit Vollauszügen GN 1/1 ausgerüstet. Die Bestückung der Schubladen mit Normbehältern ist mögl.

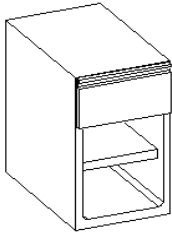
Combined cabinets H3

Drawer with GN 1/1 fully retractable inset. Can be supplied with standard pans.

Meubles de rangement GN H3

Tiroir totalement extractible GN 1/1. Equipment avec récipients normalisés possible.

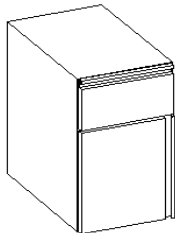
H3



Kombischrank mit Tablarfach, offen
Combined cabinet with shelf compartment, open
Meuble de rangement ouvert avec tiroir

Art.-Nr. Item No. No d'art	Typ Type Type	Länge Length Longueur	Tiefe Depth Profondeur	Höhe Height Hauteur
BX407150	CO4-H3-665-EB	400	665	710
BX407151	CO6-H3-665-EB	600	665	710

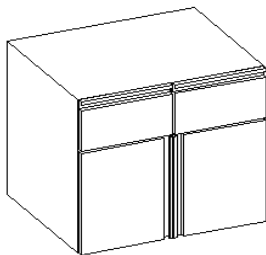
H3



Kombischrank mit Tablarfach und Türe
Combined cabinet with shelf compartment and door
Meuble de rangement à porte avec tiroir

Art.-Nr. Item No. No d'art	Typ Type Type	Länge Length Longueur	Tiefe Depth Profondeur	Höhe Height Hauteur
BX407152	CF4-H3-665-EB-L	400	665	710
BX407153	CF4-H3-665-EB-R	400	665	710
BX407154	CF6-H3-665-EB-L	600	665	710
BX407155	CF6-H3-665-EB-R	600	665	710

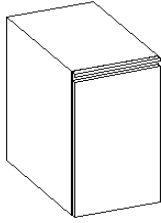
H3



Kombischrank mit Flügeltüren, sowie 2 oder 3 Schubladen
Combined cabinet with hinged door and with 2 or 3 drawers
Eléments avec porte batant et avec 2 ou 3 tiroirs

Art.-Nr. Item No. No d'art	Typ Type Type	Länge Length Longueur	Tiefe Depth Profondeur	Höhe Height Hauteur
BX407160	CF2S8-H2-665-EB *)	800	665	710
BX407161	CF3S12-H2-665-EB *)	1200	665	710
BX407162	CF2S12-H2-665-EB *)	1200	665	710

H3



Abfallauszug mit Kunststoff-Behälter
Waste disposal unit with Plastic container
Élément avec poubelle

Art.-Nr. Item No. No d'art	Typ Type Type	Länge Length Longueur	Tiefe Depth Profondeur	Höhe Height Hauteur
BX407172	AA4-K-H3-665-EB	400	665	710
BX407173	AA5-K-H3-665-EB	500	665	710
BX407174	AA6-K-H3-665-EB	600	665	710

Typ: -R = Rechts gebandet / -L = Links gebandet

Type: -R = Right hinged / -L = Left hinged

Type: -R Charnières à droite / -L = Charnières à gauche

*) Lieferzeit 8 Wochen / Delivery time 8 weeks / Délai de livraison 8 semaines

(AVL Schweiz, Januar 2011)

1. Allgemeines

- 1.1. Diese Allgemeinen Verkaufs- und Lieferbedingungen sind verbindlich, sofern sie in der Offerte oder in der Auftragsbestätigung als anwendbar erklärt werden. Weitere oder anders lautende Bedingungen des Bestellers haben nur Gültigkeit, soweit sie von Salvis AG („Lieferant“) ausdrücklich und schriftlich angenommen worden sind.
- 1.2. Alle Vereinbarungen und rechtserheblichen Erklärungen der Vertragsparteien bedürfen zu ihrer Gültigkeit der Schriftform.

2. Offerten und Vertragsabschluss

- 2.1. Der Vertrag gilt als abgeschlossen, wenn der Lieferant nach Eingang einer Bestellung deren Annahme schriftlich bestätigt hat.
- 2.2. Offerten, die keine Annahmefrist enthalten, sind unverbindlich.

3. Umfang der Lieferung

- 3.1. Für Umfang und Ausführung der Lieferung und Leistung ist die Auftragsbestätigung massgebend. Material oder Leistungen, die darin nicht enthalten sind, werden zusätzlich berechnet.
- 3.2. Änderungen gegenüber der Auftragsbestätigung können durch den Lieferanten vorgenommen werden, sofern diese eine Verbesserung bewirken.

4. Vorschriften im Bestimmungsland

- 4.1. Der Besteller hat den Lieferanten spätestens mit der Bestellung auf die gesetzlichen, behördlichen und anderen Vorschriften und Normen aufmerksam zu machen, die sich auf die Ausführung der Lieferungen und Leistungen, den Betrieb sowie auf die Krankheits- und Unfallverhütung beziehen.

5. Preise

- 5.1. Die Preise des Lieferanten verstehen sich, soweit nichts anderes vereinbart wird, netto, ab Werk, in Schweizer Franken, ohne Transport, Versicherung, allfällige Mehrwertsteuern, Montage, Installation und Inbetriebnahme. Eine Standard-Verpackung ist im Preis inbegriffen.
- 5.2. Erhöhen sich zwischen Vertragsabschluss und Abnahme die der Kalkulation zugrunde liegenden Kosten, so ist der Lieferant bis zur endgültigen Erledigung des ihm erteilten Auftrages berechtigt, die in der Auftragsbestätigung genannten Preisen entsprechend zu berichtigen.
- 5.3. Für Kleinbestellungen beträgt der Faktura Mindestwert CHF 30.00.
- 5.4. Grundsätzlich nehmen wir keine Ware zurück. In Ausnahmefällen und im gegenseitigen Einverständnis werden Gutschriften abzüglich 25 % Handlingskosten ausgestellt. Für Retouren mit Warenwert unter CHF 30.00 werden keine Gutschriften erstellt.
- 5.5. Rücksendungen müssen vorgängig mit uns abgesprochen werden und dürfen nur mit unserem Einverständnis erfolgen. Die Transportkosten und Versicherung gehen zu Lasten des Absenders.

6. Zahlungsbedingungen

- 6.1. Die Zahlung erfolgt, sofern keine anders lautende, schriftliche Vereinbarung getroffen wird, durch ein unwiderrufliches und durch eine angesehene Schweizer Bank bestätigtes Akkreditiv.
- 6.2. Die Zahlungen sind vom Besteller am Domizil des Lieferanten ohne Abzug von Skonto, Spesen, Steuern und Gebühren irgendwelcher Art zu leisten. Anderslautende Zahlungsbedingungen werden speziell vereinbart.
- 6.3. Bei Zahlungsverzug behält sich der Lieferant die sofortige Einstellung von geplanten Lieferungen vor und ist berechtigt, nebst Schadenersatz einen Verzugszins von 8 % p.a. sowie eine Mahngebühr von CHF.100.00 zu berechnen. Die Berufung auf Mängel entbindet nicht von der Pflicht zur Einhaltung der Zahlungsbedingungen.

7. Eigentumsvorbehalt

- 7.1. Der Lieferant behält sich das Eigentum an der Lieferung bis zu deren vollständigen Bezahlung vor. Der Eigentumsvorbehalt des Lieferanten an allen gelieferten Waren hat ebenfalls Bestand, sofern die gelieferte Ware an Dritte veräussert, eingebaut oder weiterverarbeitet wird. Der Besteller ist verpflichtet, die zum Schutz des Eigentums des Lieferanten erforderlichen Massnahmen zu treffen.
- 7.2. Der Lieferant ist berechtigt, unter Mitwirkung des Bestellers den Eigentumsvorbehalt im entsprechenden Register eintragen zu lassen.

8. Lieferfrist

- 8.1. Die Lieferfrist beginnt mit der Annahme der Bestellung durch den Lieferanten und nach vollständiger Bereinigung der technischen Belange.
- 8.2. Die Lieferfrist wird angemessen verlängert:
- wenn die Angaben, die für die Ausführung der Bestellung benötigt werden, dem Lieferanten nicht rechtzeitig zugehen, oder wenn diese durch den Besteller nachträglich abgeändert werden;
 - wenn Zahlungsfristen nicht eingehalten werden, Akkreditive zu spät eröffnet werden oder erforderliche Importlizenzen nicht rechtzeitig beim Lieferanten eintreffen;
 - wenn Hindernisse auftreten, die der Lieferant trotz Anwendung der gebotenen Sorgfalt nicht abwenden kann, ungeachtet ob diese beim Lieferanten, beim Besteller oder einem Dritten entstehen. Solche Hindernisse sind Vorkommnisse höhere Gewalt, beispielsweise Epidemien, Mobilmachung, Krieg, Aufruhr, erhebliche Betriebsstörungen, Unfälle, Arbeitskonflikte, verspätete oder fehlerhafte Zulieferung der benötigten Rohmaterialien, Halb- oder Fertigfabrikate, Ausschuss werden von wichtigen Werkstücken, behördliche Massnahmen oder Unterlassungen, Naturereignisse.

9. Lieferverzug

- 9.1. Der Besteller ist berechtigt, für verspätete Lieferungen eine Verzugsentschädigung geltend zu machen, soweit eine Verspätung nachweislich durch den Lieferanten verschuldet wurde und der Besteller einen Schaden als Folge dieser Verspätung belegen kann. Wird dem Besteller durch Ersatzlieferung ausgeholfen, so fällt der Anspruch auf eine Verzugsentschädigung dahin.
- 9.2. Die Verzugsentschädigung beträgt für jede volle Woche der Verspätung höchstens 12 %, insgesamt aber nicht mehr als 5 %, berechnet auf den Vertragspreis des verspäteten Teils der Lieferung. Die ersten zwei Wochen der Verspätung geben keinen Anspruch auf eine Verzugsentschädigung.
- 9.3. Wegen Verspätung der Lieferungen oder Leistungen hat der Besteller keine Rechte und Ansprüche ausser den in Artikel 9.1. und 9.2. ausdrücklich genannten.

10. Lieferung, Transport und Versicherung

- 10.1. Die Produkte werden vom Lieferanten Standard verpackt. Zusätzlicher Verpackungsaufwand (z.B. seemässige Verpackung) wird dem Besteller verrechnet.
- 10.2. Besondere Wünsche betreffend Versand und Versicherung sind dem Lieferanten rechtzeitig bekannt zu geben. Der Transport erfolgt EX WORKS, Incoterms 2000, sofern keine andere Klausel vereinbart wurde. Beschwerden im Zusammenhang mit dem Transport sind vom Besteller bei Erhalt der Lieferung oder der Frachtdokumente unverzüglich an den letzten Frachtführer zu richten.
- 10.3. Nutzen und Gefahr gehen spätestens mit Abgang der Lieferung ab Werk auf den Besteller über, selbst wenn eine andere Lieferklausel vereinbart wurde. Die Versicherung gegen Schäden irgendwelcher Art obliegt dem Besteller. Auch wenn sie vom Lieferanten abzuschliessen ist, geht sie auf Rechnung des Bestellers.
- 10.4. **Achtung:** Bestellungen für speziell gefertigte Geräte in Sonderspannungen können nicht mehr storniert werden.

11. Prüfung und Abnahme der Lieferung

- 11.1. Der Besteller hat die Lieferung sofort nach Erhalt zu prüfen und dem Lieferanten allfällige Mängel unverzüglich nach der Prüfung bzw. nach der Entdeckung schriftlich mitzuteilen. Unterlässt er dies, gelten die Lieferungen und Leistungen als genehmigt.

12. Gewährleistung und Haftung

- 12.1. Der Lieferant gewährleistet, dass die von ihm gelieferten Produkte keine Fabrikations- und Materialfehler aufweisen und die in der Auftragsbestätigung respektive Gebrauchsanweisung ausdrücklich zugesicherten Eigenschaften besitzen. Weitere Gewährleistungsansprüche sind ausdrücklich ausgeschlossen.
- 12.2. Im Verkaufs- und Lieferpreis des Lieferanten ist bereits ein Rabatt als Pauschalabgeltung von allen allfälligen, künftig auftretenden Gewährleistungsansprüchen des Bestellers enthalten. Zusätzlich zu diesem Rabatt hat der Besteller keine weiteren Gewährleistungsansprüche gegenüber dem Lieferanten. Ausgenommen sind epidemische und offensichtliche Fabrikationsfehler. In diesem Fall ist der Lieferant verpflichtet, nach eigener Wahl, das mangelhafte Material des Produktes kostenlos zu ersetzen oder zu reparieren. Zu diesem Zweck hat der Besteller auf eigene Kosten das mangelhafte Material dem Lieferanten unverzüglich zuzustellen. Der Lieferant wird dann das reparierte Material bzw. das Ersatzmaterial zur Verfügung stellen. Sowohl das Ausbauen des mangelhaften Materials wie das Einbauen des reparierten bzw. neuen Materials ist ausschliesslich Sache des Bestellers.
- 12.3. Sollte sich eine Gewährleistungsarbeit (Art. 12.1) innert bezeichneter Jahresfrist als falsch erweisen, ist der Lieferant unter der Voraussetzung der rechtzeitigen Mitteilung (Art. 11) verpflichtet, nach eigener Wahl das mangelhafte Material des Produktes kostenlos zu ersetzen oder zu reparieren. Zu diesem Zweck hat der Besteller auf eigene Kosten das mangelhafte Material dem Lieferanten unverzüglich zuzustellen. Der Lieferant wird dann das reparierte Material bzw. das Ersatzmaterial zur Verfügung stellen. Sowohl das Ausbauen des mangelhaften Materials wie das Einbauen des reparierten bzw. neuen Materials ist ausschliesslich Sache des Bestellers und erfolgt auf dessen Kosten.
- 12.4. Eine allfällige Gewährleistung erlischt vorzeitig, wenn der Besteller oder Dritte unsachgemäss Änderungen oder Reparaturen, mangelhafte Wartungen sowie übermässige Beanspruchungen vornehmen oder wenn der Besteller, falls ein Mangel aufgetreten ist, nicht umgehend alle geeigneten Massnahmen zur Schadensminderung trifft und dem Lieferanten Gelegenheit gibt, den Mangel zu beheben.
- 12.5. Ersetztes Material geht in das Eigentum des Lieferanten über.
- 12.6. Für Erzeugnisse, die von vom Lieferanten unabhängigen Dritten hergestellt wurden, übernimmt der Lieferant nur die Gewährleistung und Haftung, die ihm von diesem Dritten zugestanden wird.
- 12.7. Alle Fälle von Vertragsverletzungen und deren Rechtsfolgen sowie alle Ansprüche des Bestellers, gleichgültig aus welchem Rechtsgrund sie gestellt werden, sind in diesen Bedingungen abschliessend geregelt. Insbesondere sind alle nicht ausdrücklich genannten Ansprüche auf Schadenersatz, Minderung, Aufhebung des Vertrages oder Rücktritt vom Vertrag ausgeschlossen. Eine Haftung für Folgeschäden ist ausgeschlossen, soweit zwingende produktethaf-pflichtrechtliche Bestimmungen dem nicht entgegenstehen.

13. Anwendbares Recht

- 13.1. **Auf Lieferungen gemäss den vorliegenden Allgemeinen Verkaufs- und Lieferbedingungen ist schweizerisches Recht unter Ausschluss des Wiener Kaufrechts anwendbar.**

14. Gerichtsstand

- 14.1. **Gerichtsstand für alle Lieferungen ist der Sitz des Lieferanten**

Conditions Générales de vente et de livraison

(CGV Suisse, Janvier 2011)

1. Généralités

- 1.1. Les présentes conditions générales de vente et de livraison font foi, pour autant qu'elles aient été déclarées applicables dans l'offre ou la confirmation de commande. D'autres conditions de l'acquéreur ne sont valables qu'à condition qu'elles aient été acceptées expressément et par écrit par le fournisseur.
- 1.2. Tous les accords et toutes les déclarations pertinentes des parties du contrat requièrent la forme écrite.

2. Offres et conclusion du contrat

- 2.1. Le contrat est réputé conclu lorsque le fournisseur a confirmé par écrit l'acceptation d'une commande.
- 2.2. Les offres ne contenant pas de délai d'acceptation ne font pas foi.

3. Volume de la livraison

- 3.1. La confirmation de la commande fait foi pour le volume et l'exécution de la livraison et de la prestation. Le matériel ou les prestations qui n'y figurent pas sont factures séparément.
- 3.2. Le fournisseur peut procéder à des changements par rapport à la confirmation de la commande, pour autant qu'ils correspondent à une amélioration.

4. Dispositions dans le pays de destination

- 4.1. Au plus tard lors de la commande, l'acquéreur est tenu d'attirer l'attention du fournisseur sur les dispositions et normes légales, administratives et autres qui se rapportent à l'exécution des livraisons et prestations, à l'exploitation, ainsi qu'à la prévention des maladies et des accidents.

5. Prix

- 5.1. Sauf convention contraire, les prix du fournisseur s'entendent nets, départ usine, en francs suisses, sans le transport, l'assurance, les éventuelles taxes sur la valeur ajoutée, le montage, l'installation et la mise en service. Un emballage standard est compris dans le prix.
- 5.2. Si les coûts à la base du calcul augmentent entre la conclusion du contrat et l'enlèvement, le fournisseur est habilité à rectifier les prix indiqués dans la confirmation de la commande jusqu'à l'exécution finale de la commande.
- 5.3. Pour petits envois le montant minimum de facturation est CHF 30.00.
- 5.4. De principe nous ne reprenons aucune marchandise. Dans des cas exceptionnels et selon entente réciproque, nous établissons des notes de crédit sous déduction de 25% pour frais de manutention. Pour renvois ayant une valeur au-dessous de CHF 30.00 aucune bonification ne sera accordée.
- 5.5. Les envois de retour doivent être convenus au préalable avec nous et ne peuvent être effectués qu'avec notre accord. Les frais de transport et d'assurance sont à la charge de l'expéditeur.

6. Conditions de paiement

- 6.1. Sauf convention contraire écrite, le paiement est effectué au moyen d'une lettre de crédit irrévocable et confirmée par une banque suisse renommée.
- 6.2. L'acquéreur est tenu d'effectuer les paiements au domicile du fournisseur, sans déduction de remises au comptant, de frais, d'impôts et de taxes de quelque type que ce soit. D'autres conditions de paiement sont convenues dans des cas spéciaux.
- 6.3. En cas de retard de paiement, le fournisseur se réserve le droit de suspendre immédiatement les livraisons prévues et est habilité à facturer un intérêt de retard de 8% par an y ainsi que des frais de sommation de CHF 100.00, outre les dédommagements. L'invocation de vices ne libère pas de l'obligation de respecter les conditions de paiement.

7. Réserve de propriété

- 7.1. Le fournisseur se réserve la propriété de la livraison jusqu'à son paiement intégral. La réserve de propriété du fournisseur sur toutes les marchandises livrées est également valable lorsque les marchandises livrées sont cédées à des tiers, montées ou transformées par des tiers. L'acquéreur est tenu de prendre les mesures nécessaires pour protéger la propriété du fournisseur.
- 7.2. Le fournisseur est habilité à inscrire la réserve de propriété dans le registre correspondant avec le concours de l'acquéreur.

8. Délai de livraison

- 8.1. Le délai de livraison prend cours à l'acceptation de la commande par le fournisseur et après le règlement intégral des détails techniques.
- 8.2. Le délai de livraison est prolongé en conséquence :
 - lorsque les informations nécessaires à l'exécution de la commande ne parviennent pas à temps au fournisseur ou lorsqu'elles ont été modifiées ultérieurement par l'acquéreur;
 - lorsque les délais de livraison ne sont pas respectés, les lettres de crédit sont ouvertes trop tard ou le fournisseur ne reboit pas les licences d'importation en temps voulu;
 - en cas d'empêchement que le fournisseur ne peut éviter en dépit de toute sa vigilance, que ce soit chez le fournisseur, l'acquéreur ou un tiers. Des empêchements sont des cas de force majeure, comme des épidémies, une mobilisation, une guerre, une émeute, des perturbations importantes au sein de l'entreprise, des accidents, des conflits sociaux, une livraison de pièces d'usine en retard ou défectueuse, des dispositions ou des négligences des autorités administratives, des catastrophes naturelles.

9. Retard de livraison

- 9.1. L'acquéreur est habilité à réclamer un dédommagement en cas de retard de livraison, à condition qu'il soit prouvé que ce retard est imputable au fournisseur et que l'acquéreur puisse attester un dommage en conséquence dudit retard. Si l'acquéreur est secouru par une livraison de substitution, il perd son droit à un dédommagement.
- 9.2. Le dédommagement pour retard s'élève à maximum 0,5% par semaine complète de retard, sans toutefois dépasser 5% du prix contractuel de la pièce livrée avec retard. Les deux premières semaines de retard ne donnent aucun droit à un dédommagement pour retard.
- 9.3. Hormis les droits cités aux articles 9.1 et 9.2, l'acquéreur n'a aucun droit en cas de retard de livraison ou de prestation.

10. Livraison, transport et assurance

- 10.1. Le fournisseur emballe les produits de façon standard. Les emballages supplémentaires (p. ex. emballage pour le transport maritime) sont facturés à l'acquéreur.
- 10.2. Des souhaits particuliers concernant l'expédition et l'assurance doivent être communiqués en temps voulu au fournisseur. Le transport aura lieu EX WORKS (départ usine), Incoterms 2000, sinon une autre clause de transport a été convenue. L'acquéreur est tenu d'adresser immédiatement ses plaintes éventuelles concernant le transport au dernier transporteur, au moment de la réception de la livraison ou des documents de transport.
- 10.3. Le transfert des risques à l'acquéreur à lieu au plus tard au moment du départ usine, même si une autre clause de transport a été convenue. L'assurance contre des risques en tout genre incombe à l'acquéreur. Même si elle doit être contractée par le fournisseur, elle est facturée à l'acquéreur.
- 10.4. Attention: Les commandes d'appareils spécialement fabriqués avec des tensions spéciales ne peuvent pas être annulées.

11. Contrôle et acceptation de la livraison

L'acquéreur est tenu de contrôler immédiatement la livraison à la réception et d'en communiquer sans délai les vices éventuels au fournisseur, après le contrôle ou leur découverte. En cas d'omission, les livraisons et les prestations sont réputées conformes au contrat.

12. Garantie et responsabilité

- 12.1. Le fournisseur garantit que les produits livrés ne présentent aucun défaut de fabrication ni de matériel et possèdent les propriétés expressément indiquées dans la confirmation de la commande et le mode d'emploi. D'autres droits à garantie sont expressément exclus.
- 12.2. Le prix de vente et de livraison du fournisseur inclut déjà un rabais comme indemnité forfaitaire de tous les futurs droits à garantie éventuels de l'acquéreur. Hormis ce rabais, l'acquéreur n'a aucun droit à garantie vis-à-vis du fournisseur, sauf en cas de vices de fabrication épidémiques et apparents. Dans ce cas, le fournisseur est tenu de remplacer ou réparer gratuitement la matière défectueuse du produit. A cet effet, l'acquéreur s'engage à mettre immédiatement le matériel défectueux à la disposition du fournisseur, à ses propres frais. Le fournisseur mettra alors à disposition le matériel répare ou de substitution. Tant le démontage du matériel défectueux que le montage du matériel répare ou neuf sont exclusivement à la charge de l'acquéreur.
- 12.3. Si un travail de garantie (art. 12.1) s'avérait incorrect dans l'année, le fournisseur est tenu de remplacer ou réparer gratuitement la matière défectueuse du produit, à condition qu'il en ait été informé à temps (art. 11). A cet effet, l'acquéreur s'engage à mettre immédiatement le matériel défectueux à la disposition du fournisseur, à ses propres frais. Le fournisseur mettra alors à disposition le matériel répare ou de substitution. Tant le démontage du matériel défectueux que le montage du matériel répare ou neuf sont exclusivement à la charge de l'acquéreur.
- 12.4. Une garantie éventuelle expire plus tôt que prévu, si l'acquéreur ou des tiers procèdent à des modifications ou des réparations incorrectes, des entretiens défectueux ou des revendications exagérées, ou si, en cas de vice, l'acquéreur ne prend pas toutes les mesures appropriées pour diminuer le dommage dans les plus brefs délais et ne donne pas l'occasion au fournisseur de supprimer le vice.
- 12.5. Le matériel de substitution devient la propriété du fournisseur.
- 12.6. Pour des produits fabriqués par des tiers indépendants du fournisseur, le fournisseur n'assume que la responsabilité et la garantie qui lui ont été cédées par ce tiers.
- 12.7. Tous les cas de violation du contrat et leurs conséquences juridiques, ainsi que tous les droits de l'acquéreur, quel qu'en soit le motif juridique, sont limitativement réglementés dans les présentes conditions. En particulier, tous les droits non expressément cités à dédommagement, à diminution, à résiliation ou à cessation sont exclus du contrat. Une responsabilité des dommages subséquents est exclue, sauf dispositions contraires contraignantes de la législation de la responsabilité civile des produits.

13. Droit applicable

- 13.1. Les livraisons conformes aux présentes conditions générales de vente et de livraison sont soumises au droit suisse sous l'exclusion de la CISG (Convention de Vienne).

14. Tribunal

- 14.1. Pour tous litiges, les parties attribuent compétence au tribunal du siège du fournisseur

NOTIZEN

